

ROS-Wijkscan gemeente Ridderkerk

Mei 2013

Wilmar van Dop, manager Stichting KOEL

Inhoud wijkscan

1. Wijken in beeld

- Demografische gegevens
- Sociaal economisch

2. Gezondheid inwoners

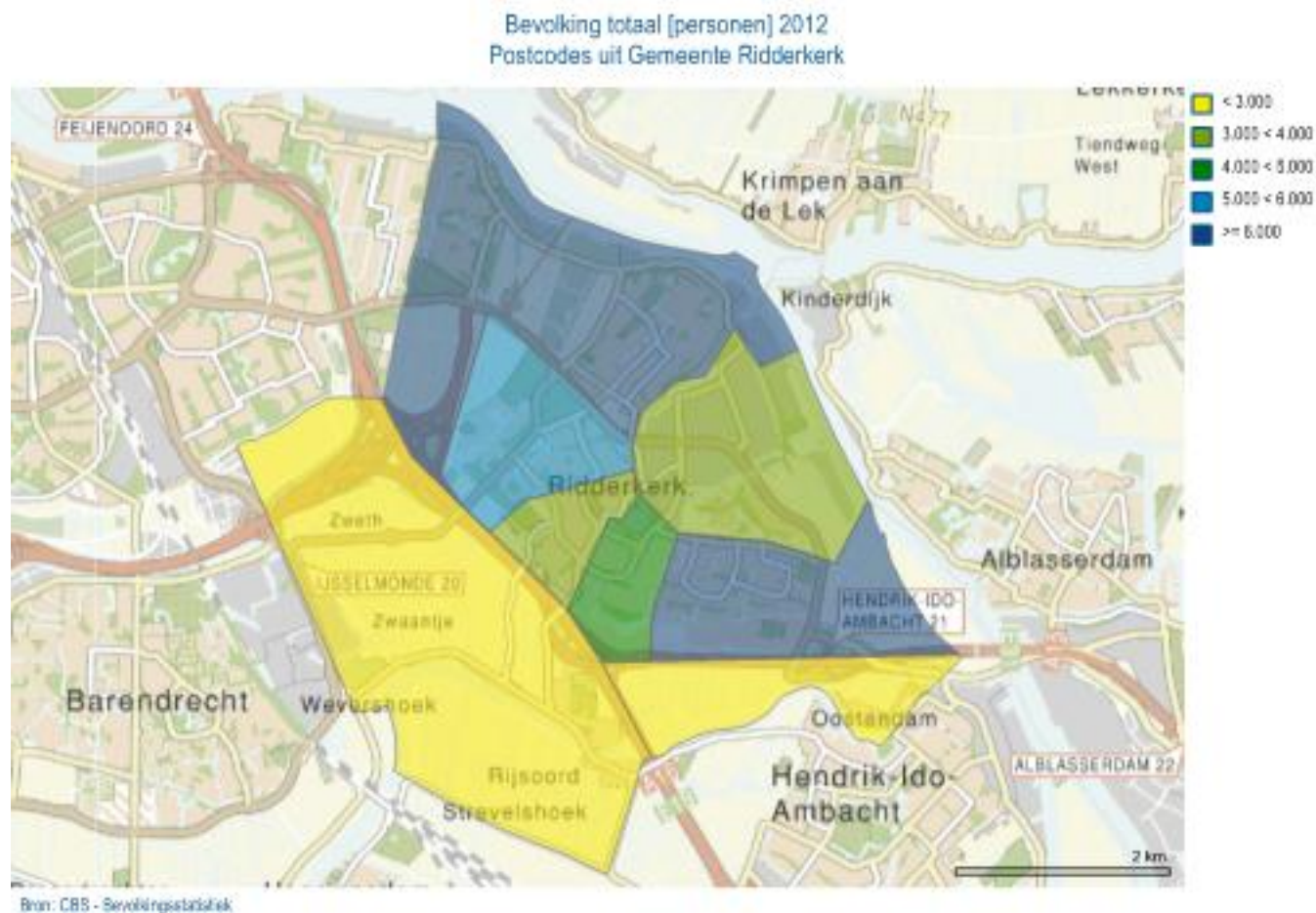
3. Zorgaanbod eerstelijnsgezondheidszorg

4. Zorgvraag eerstelijnsgezondheidszorg



1.1. Bevolkingsaantal

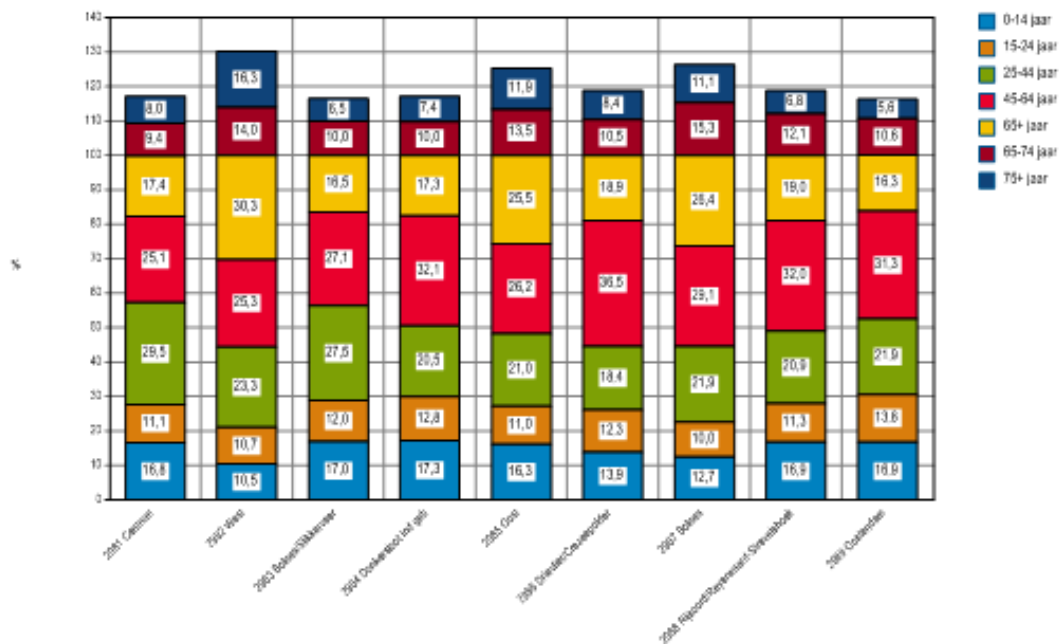
Bevolkingsomvang naar buurten in de gemeente Ridderkerk, 2012



Totaal aantal inwoners van
Ridderkerk = 45.195 (2012)

1.2. Leeftijdsopbouw 2011

Perce bevolking leeftijd [%] 2012
Postcodes uit Gemeente Ridderkerk



Bron: CBS - Bevolkingsstatistiek

Meer 15-24jarigen in Ridderkerk dan in NL

0-14 jarigen in heel Ridderkerk lager dan in NL

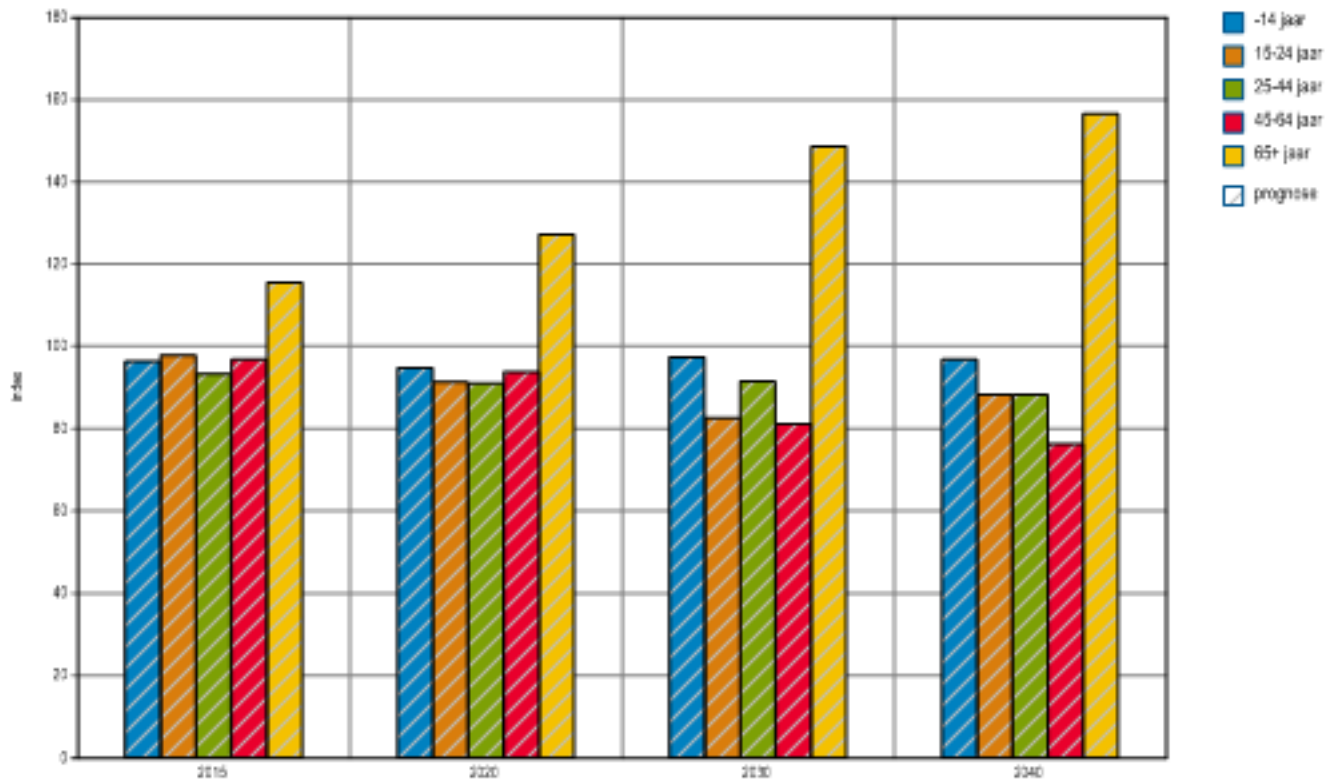
Meeste 65+ en 75+ in West, Bolnes en Oost

Jeugd (0-14 jarigen) en ouderen (75+) dragen in belangrijke mate bij aan de vraag naar eerstelijnszorg in een gebied.

1.2. Leeftijdsopbouw prognose

Bevolkingsprognose naar leeftijd, Ridderkerk, 2012-2040, indexcijfers (2010=100)

Perc bevolkingsprognose [index] 2015, 2020, 2030, 2040
Gemeente: Ridderkerk
Indexcijfers t.o.v. 2010

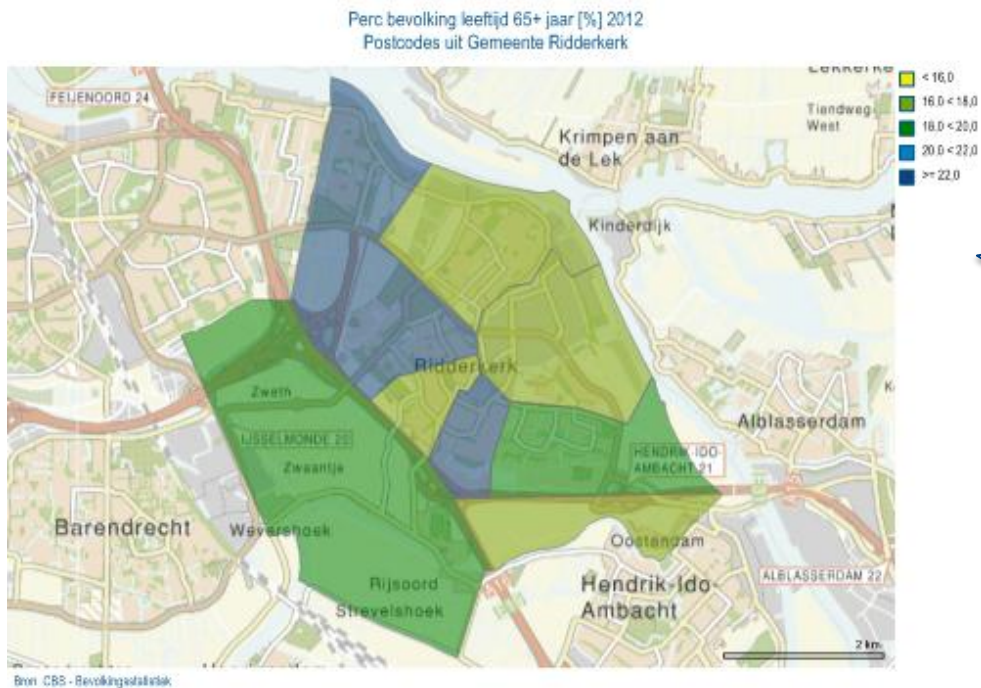


Grootste afname bij 45-64 jarigen verwacht. Forse toename verwacht 65+

Bron: ABF Research - Primis prognose 2012

1.2. Ouderen: 65+

Percentage 65+ naar postcodes in de gemeente Ridderkerk, 2012



21,6% (9.762) van de populatie van Ridderkerk is 65+

In West, Oost en Bolnes bevinden zich de meeste 65+

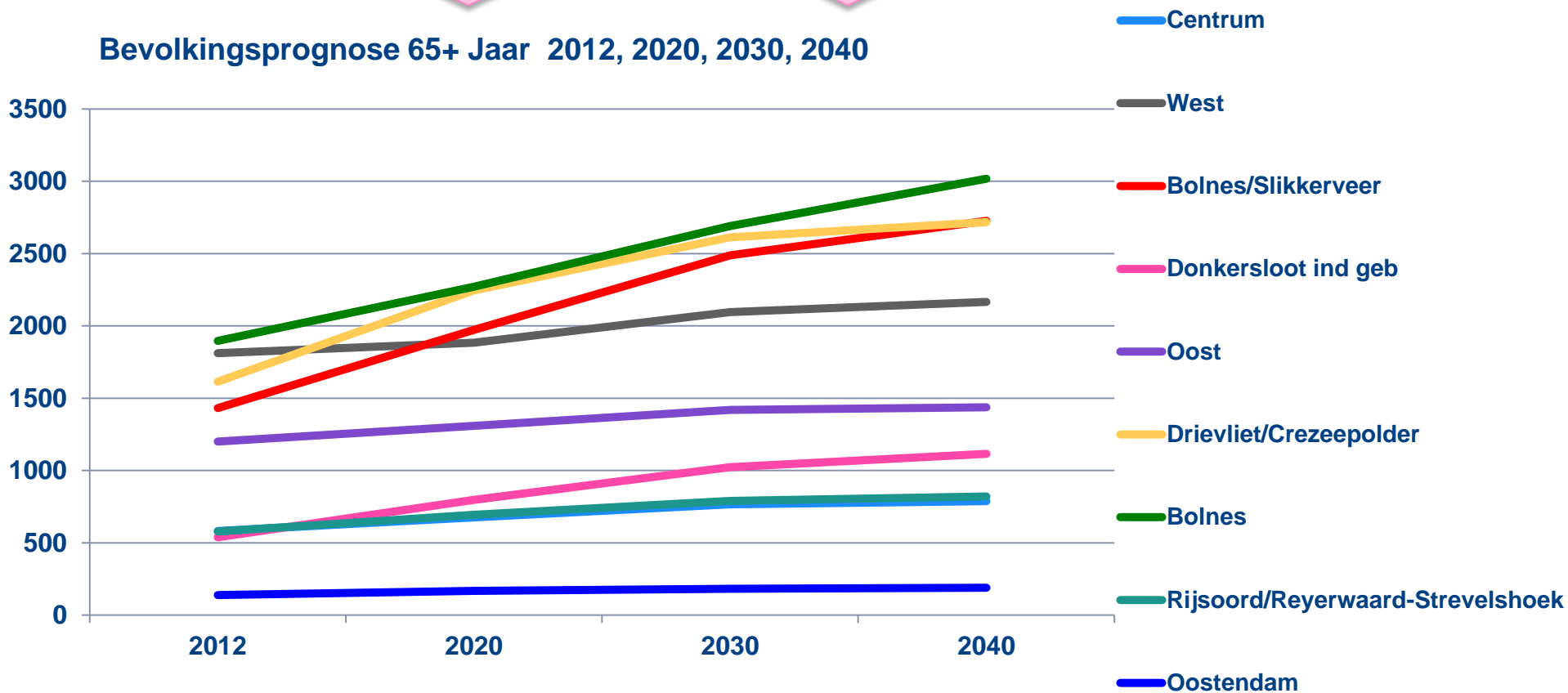
NB In postcode 2982 (West, 30,3%=5.902) bevindt zich verzorgingscentrum de riederborgh

1.2. Ouderen: 65+ prognose

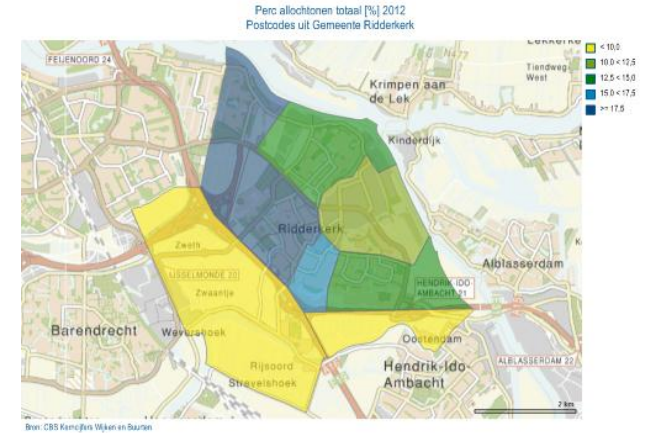
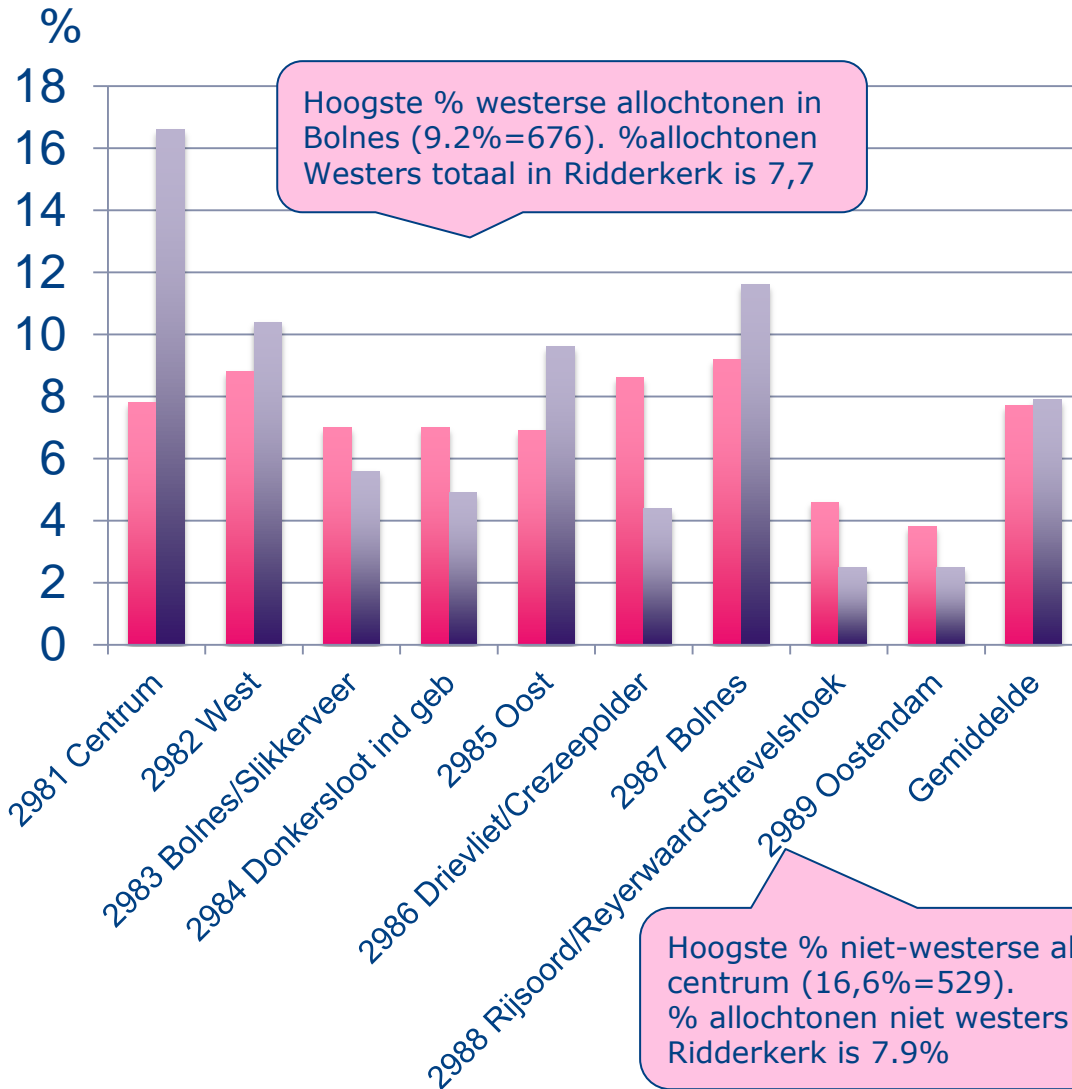
In totaal zal het aantal
65+ groeien van 9.115 tot
14.980 in gemeente
Ridderkerk

Meer dan 200% groei
verwacht in
Bolnes/Slikkerveer en
Donkersloot ind geb.

Bevolkingsprognose 65+ Jaar 2012, 2020, 2030, 2040



1.3. Herkomst/ethniciteit

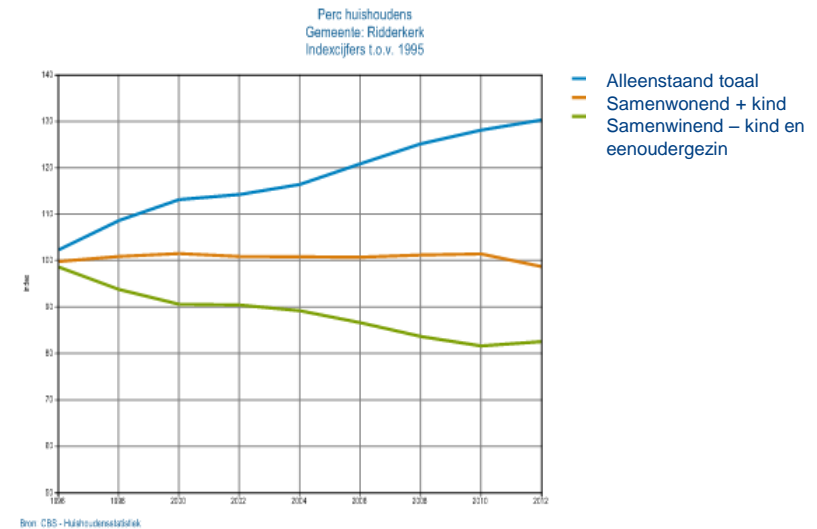
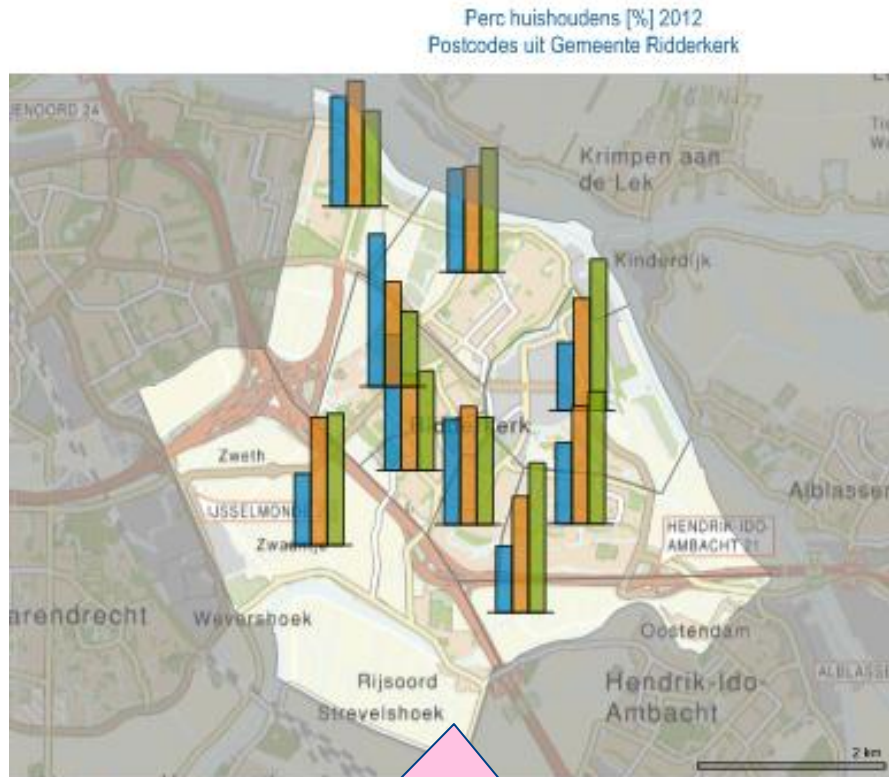


■ westers
■ niet westerse : totaal

Inwoners met een niet-westerse achtergrond doen vaak eerder en een groter beroep op eerstelijnszorg dan inwoners met een westerse achtergrond.

1.4. Samenstelling huishoudens

Percentage huishoudens naar postcodes in de gemeente Ridderkerk, 2012



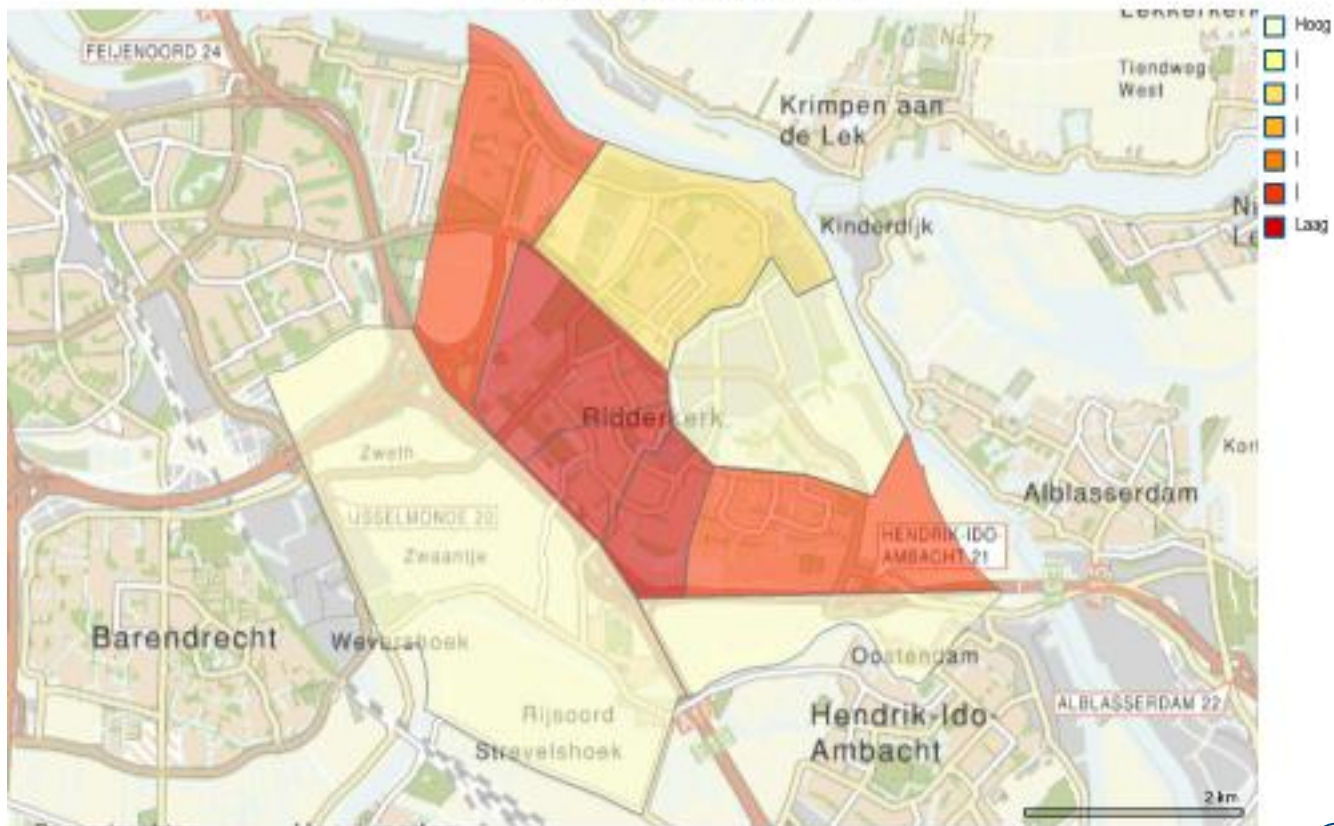
In centrum (40,9%) en west(45,9%) het hoogste % alleenstaanden. Beide als enige boven NL (36,8%)

Alleenstaanden leven ongezonder en risicovoller dan samenwonenden. Daarnaast zijn alleenstaande ouderen kwetsbaarder en hebben zij sneller last van eenzaamheid/depressie.

Percentage alleenstaanden sinds 1995 fors toegenomen (met 28%=2.756). Dit is hoger dan NL en regio ZHZ. Andere samenstellingen van huishoudens zijn afgenomen

1.5. Sociaal Economische Status - SES

Sociaal-economische status (SES)
Postcodes uit Gemeente Ridderkerk



Bron: Sociaal en Cultureel Planbureau

Donkersloot ind geb,
Oostendam en
Rijsoord/Reyerwaard-
Stravelshoek hebben een hoge
SES

Inwoners met een lage SES doen
vaak eerder en een groter
beroep op de eerstelijnszorg.

2. Gezondheid inwoners Ridderkerk

- 11% ervaart de eigen gezondheid als matig tot slecht (12,7% in West)
- De ervaren gezondheid in Ridderkerk is vergelijkbaar met de andere regiogemeenten.
- 33% v/d inwoners is eenzaam (vergelijkbaar met regionale en landelijke cijfers)
- In Ridderkerk is 5% van de inwoners van 16 jaar en ouder ernstig eenzaam (Nederland 10%)

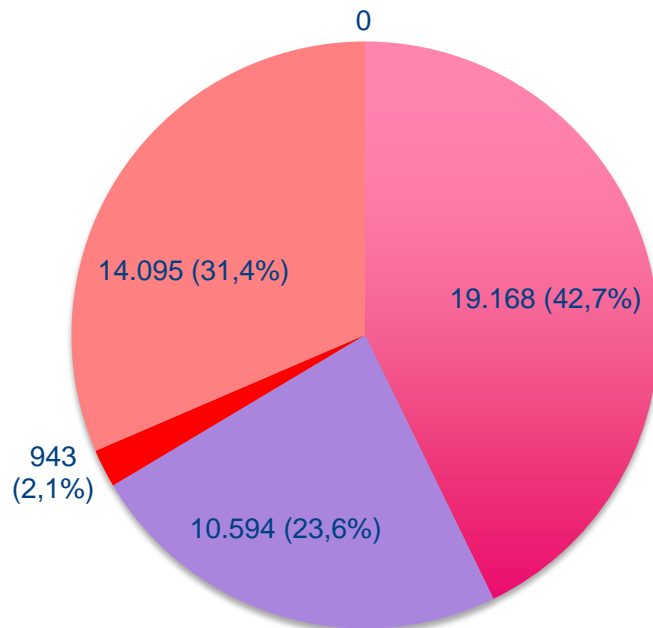
Psychische ongezondheid

| Psychosociale problemen | | | 12/13 jarigen | Percentage |
|-------------------------|----------------|--------------------|---|------------|
| | Volgens ouders | Volgens leerkracht | Psychosociale problemen | 16% |
| Leeftijd 5/6 jaar | 8% | 6% | Emotionele problemen (teruggetrokken/gebrek aan zelfvertrouwen) | 14% |
| Leeftijd 10/11 Jaar | 11% | 2% | Suicidegedachten | 21% |

4% v/d inwoners heeft verhoogd risico op een depressie (vergelijkbaar met andere regiogemeenten), 12% van de 55-plussers in Ridderkerk geeft aan een depressie te hebben gehad (andere regiogemeenten 8%)

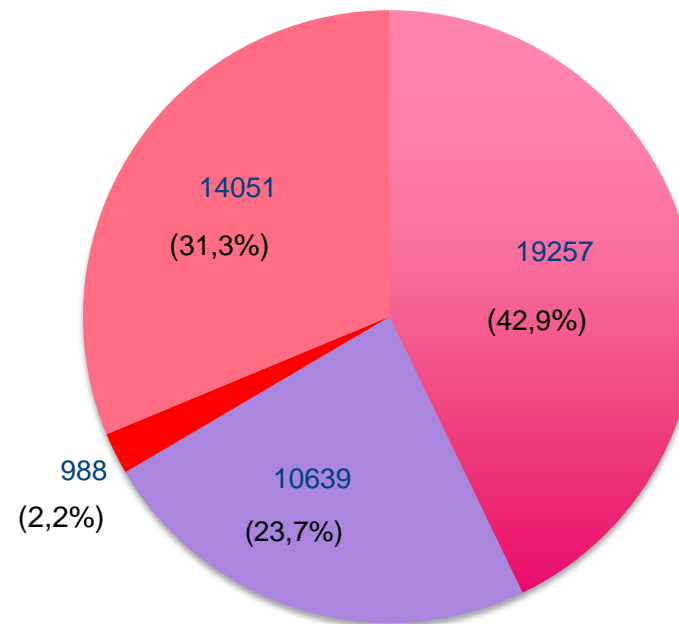
2. Gezondheid inwoners Ridderkerk

Gemeente Ridderkerk 2011



Meeste roker (26,6%) en zware rokers (2,7%) in West

Gemeente Ridderkerk 2016



Rijsoord/Reyerwaard-Strevelshoek laagste percentages bij alle domeinen.

- Voldoet niet aan beweegnorm
- Roken
- Zwaar roken
- Overmatig alcoholgebruik

2. Gezondheid inwoners Ridderkerk

| Overgewicht | | Zwaar overgewicht | | Ondergewicht | |
|----------------|----------------|-------------------|----------------|--------------|------------|
| 2011 | 2016 | 2011 | 2016 | 2011 | 2016 |
| 45,9% (20.745) | 45,8% (20.699) | 10,9% (4.926) | 10,9 % (4.926) | 1,5% (678) | 1,5% (678) |

De beweegnorm wordt door 38% van de 16- tot 55-jarigen en 35% van de 55-plussers niet gehaald.

Bijna de helft van de 16- tot 55-jarigen heeft (ernstig) overgewicht.
 Meer dan 60% van de 55-plussers heeft (ernstig) overgewicht.
 (Cijfers vergelijkbaar met de andere regiogemeenten).

3. Zorgvraag

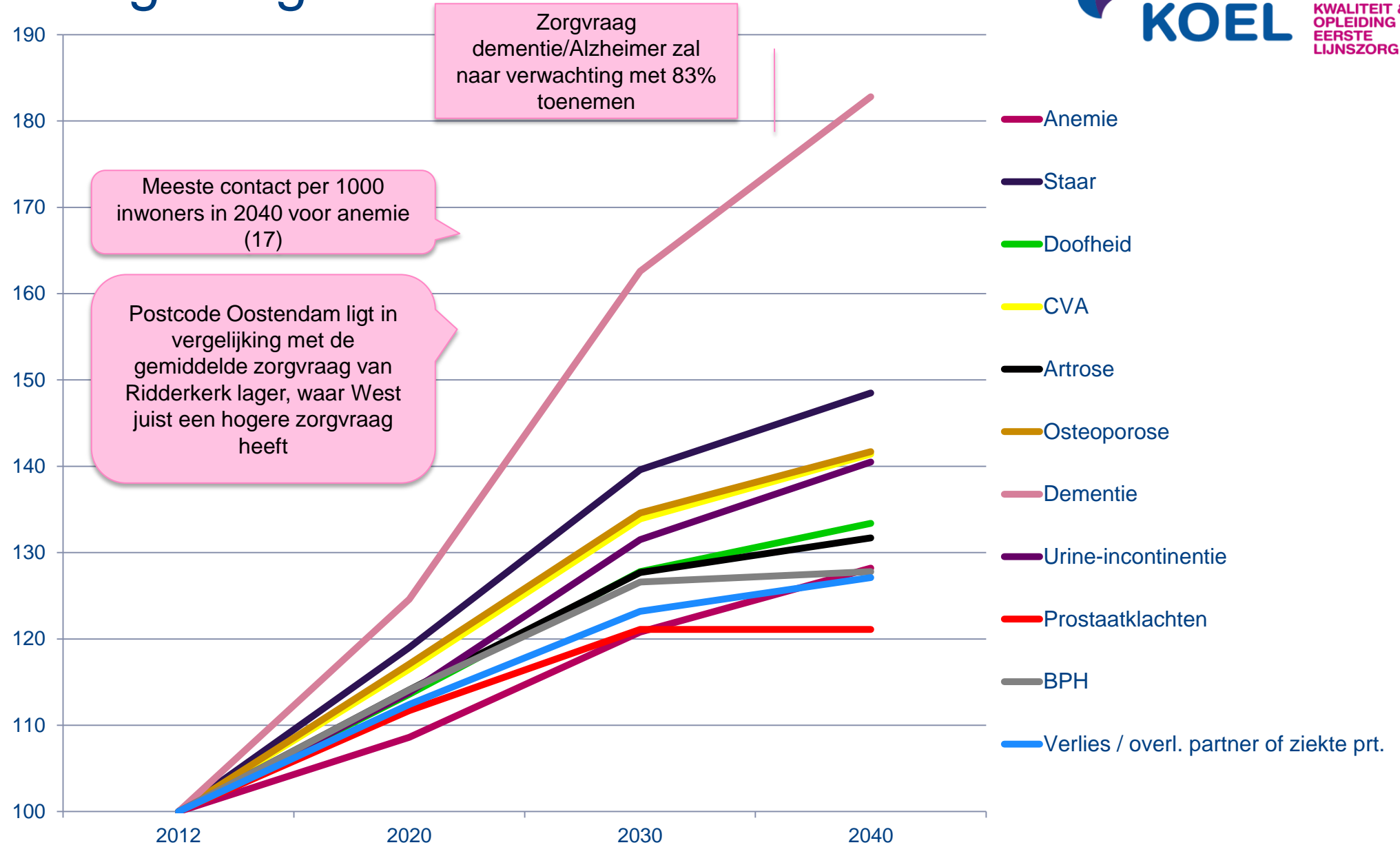
3.1. Zorgvraag uitgesplitst naar aandoening

3.2. Zorgvraag per discipline

3.1. Zorgvraag uitgesplitst naar aandoening

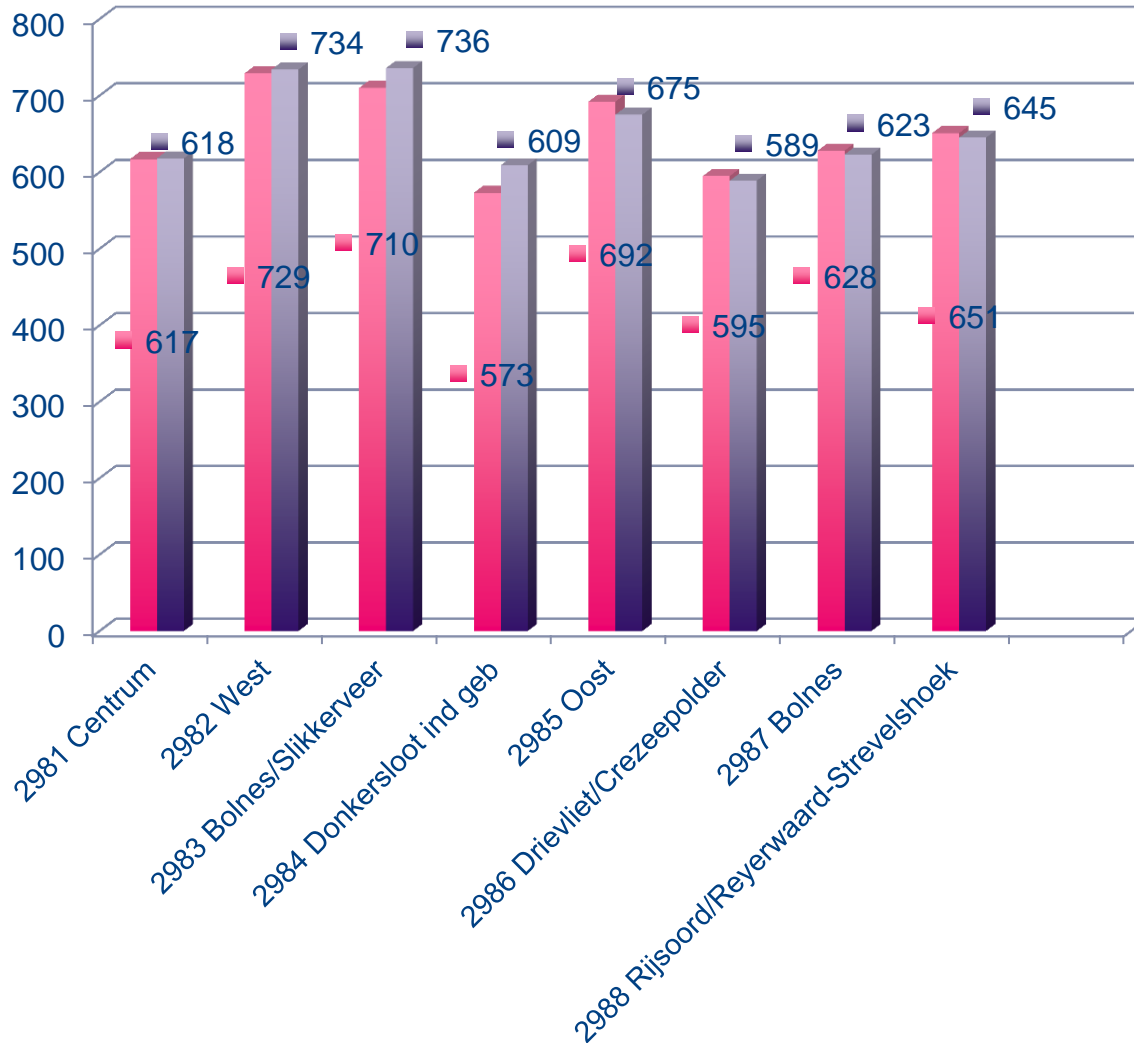
- Acute aandoeningen
- Chronische aandoeningen
 - Meest voorkomende chronische aandoeningen
 - Hart- en vaataandoeningen
- Psychische en sociale aandoeningen

Zorgvraag



Zorgvraag acute aandoening

contacten huisartsenpraktijk
infectieziekten per 1.000 inwoners

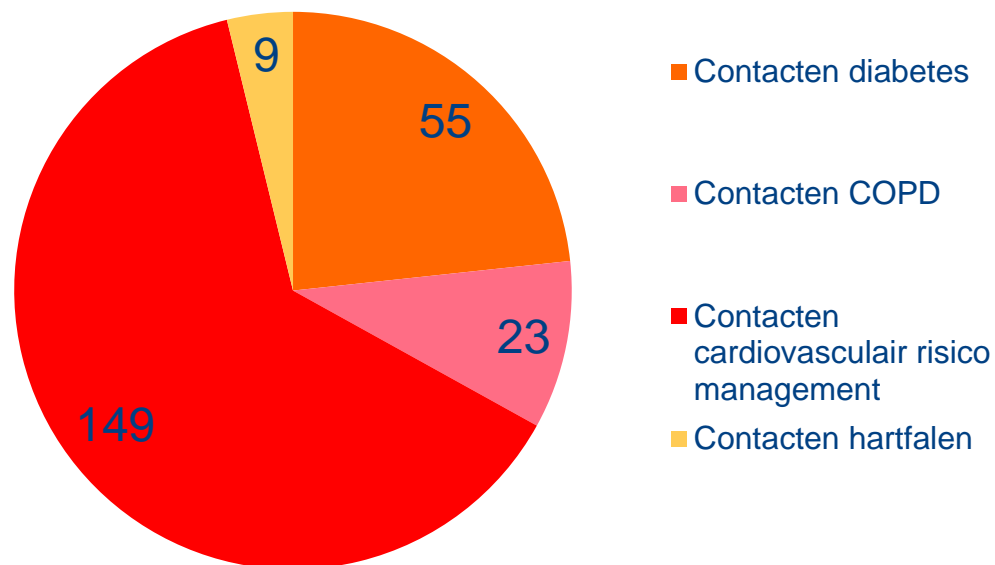


Gemeente Ridderkerk meer contacten per 1000 inwoners voor infectieziekten (614) t.o.v. NL (597), minder t.o.v. Provincie Zuid-Holland (659)

Grootste stijging tot 2016 in Donkersloot ind geb verwacht (6% toename)

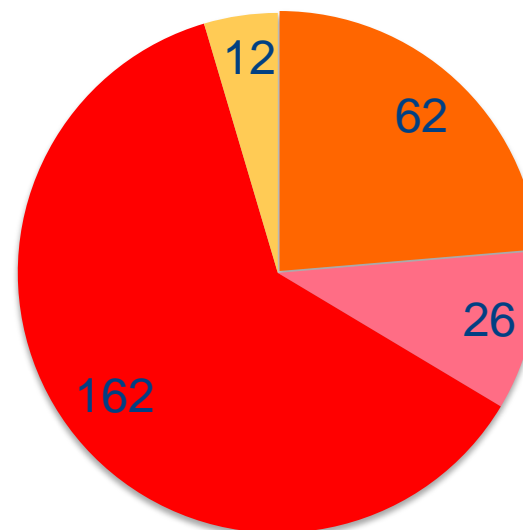
Zorgvraag meest voorkomende chronische aandoeningen

Contacten per 1000 inwoners, 2011, Ridderkerk



Mensen in West, Oost en Bolnes hebben in 2011 en 2016 de meeste contacten voor alle chronische aandoeningen

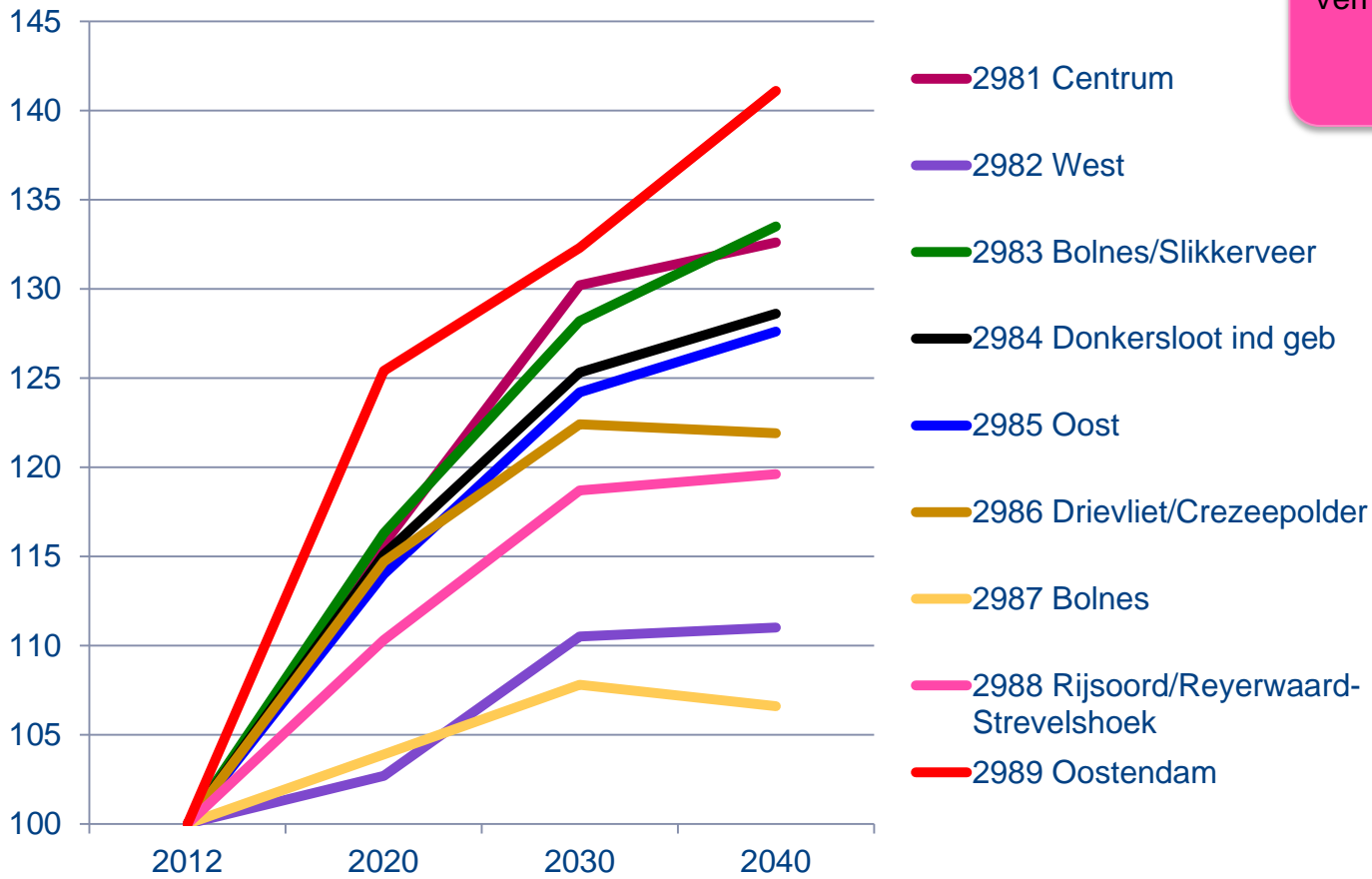
Contacten per 1000 inwoners, 2016, Ridderkerk



In 2016 ook veel contacten voor hartfalen in centrum

Zorgvraag Chronische aandoening: Hart- en vaataandoeningen

Index hoge bloeddruk



Verhoogde bloeddruk is grootste probleem in heel gemeente Ridderkerk en aantal zal tot 2040 blijven toenemen.

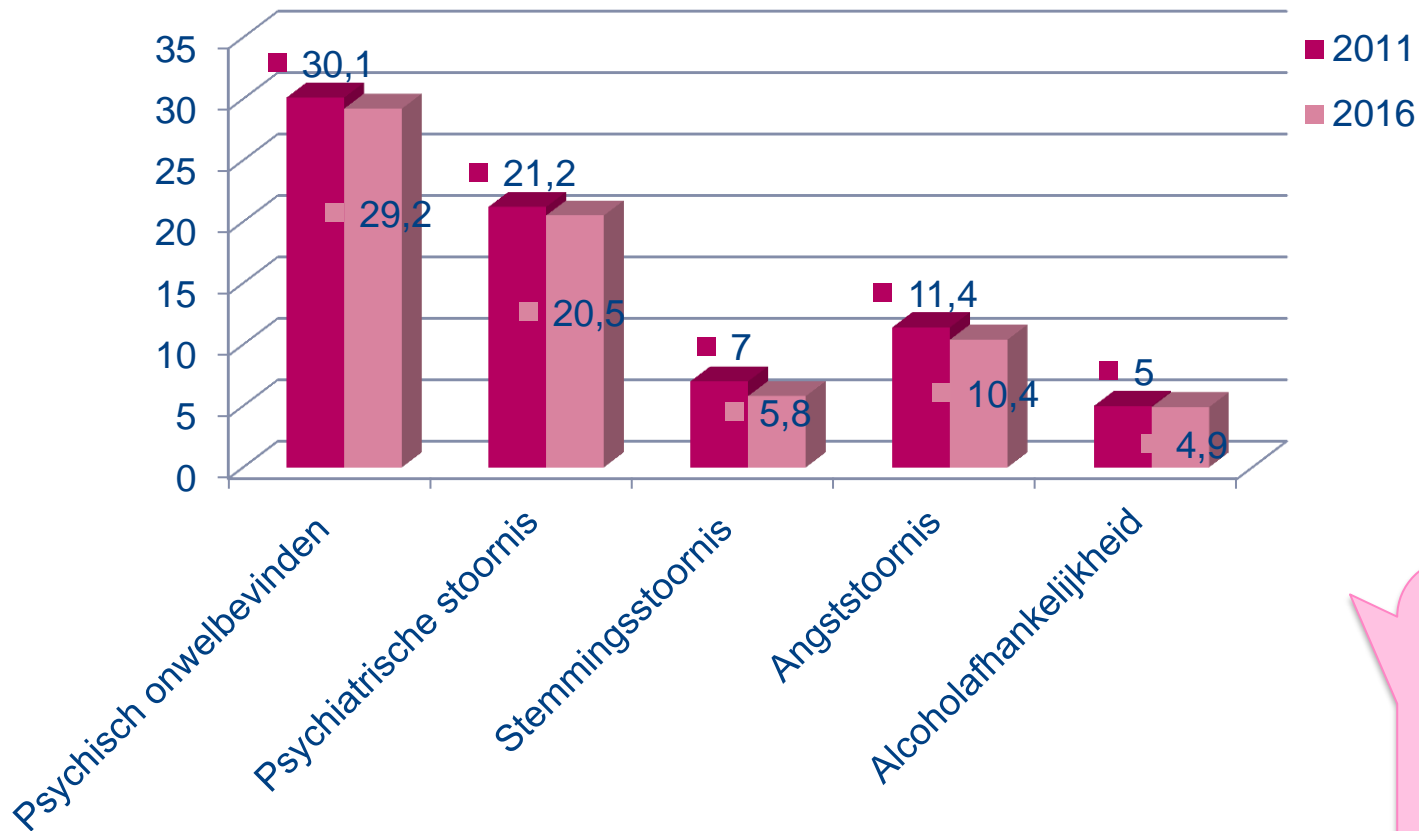
Grootste toename Hoge Bloeddruk verwacht in Oostendam

In 2040 veel meer huisartscontacten per 1000 inwoners voor hoge bloeddruk in Ridderkerk (150) t.o.v. NL (30) en provincie Zuid-Holland (120)

Meeste HA-contacten per 1000 inwoners in 2040 voor Hoge Bloeddruk in Oost (173) en West (171)

Zorgvraag psychische problemen

% inwoners

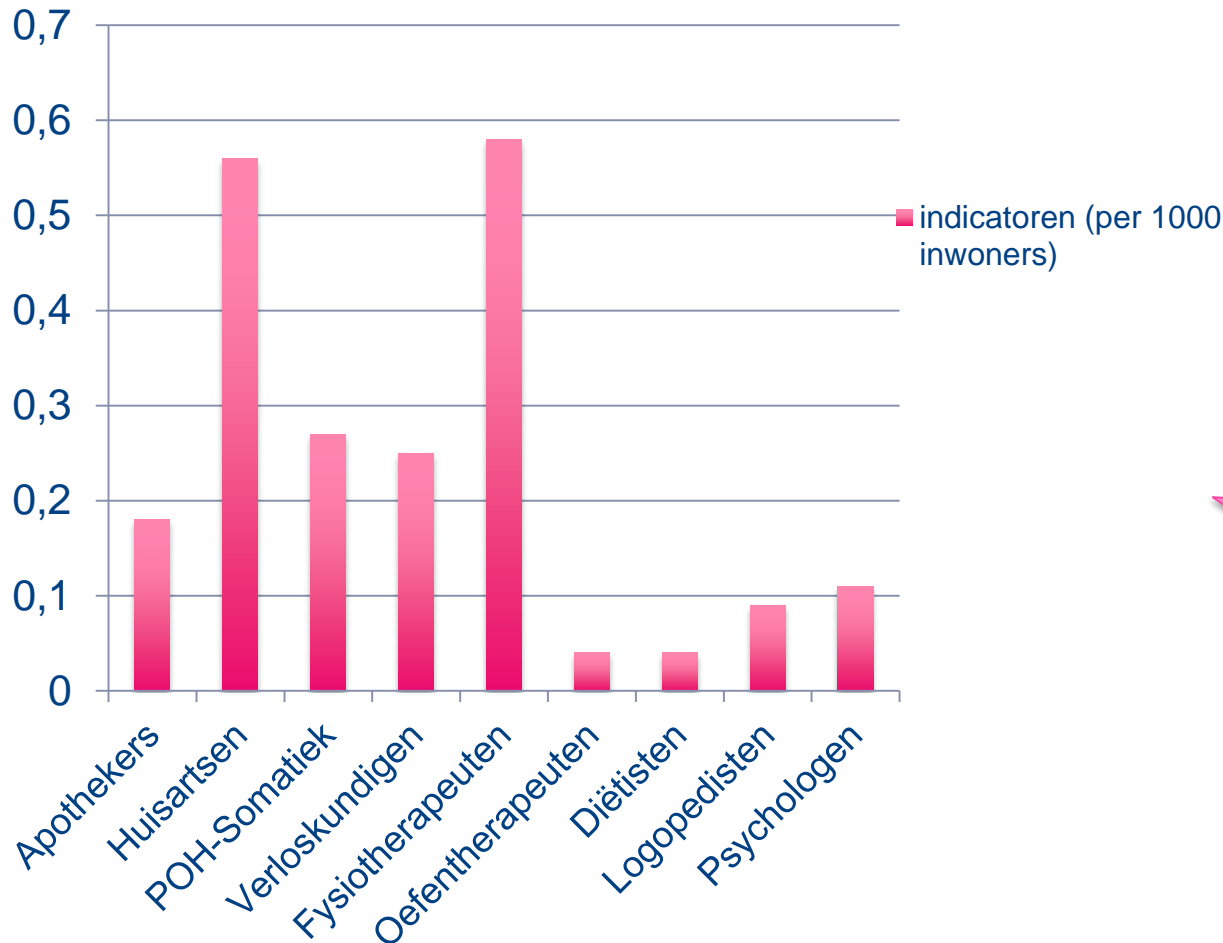


Alle aandoeningen het laagst in Rijsoord/Reyerwaard-Strevelshoek

Alleen toenames verwacht in West, Bolnes/Slikkerveer en Donkersloot ind geb

Meer huisartscontacten voor psychische en soc problemen in Ridderkerk (535 per 1000 inwoners) t.o.v. NL (479 per 1000 inwoners).
Hoogst in West (753 per 1000 inwoners) en Oost (643 per 1000 inwoners))

Zorgaanbod



Oost als enige psycholoog, Bolnes/
Slikkerveer als enige Dietist en
Drievliet/crezeepolder als enige
oefentherapeut.

Oostendam heeft
geen zorgverleners.

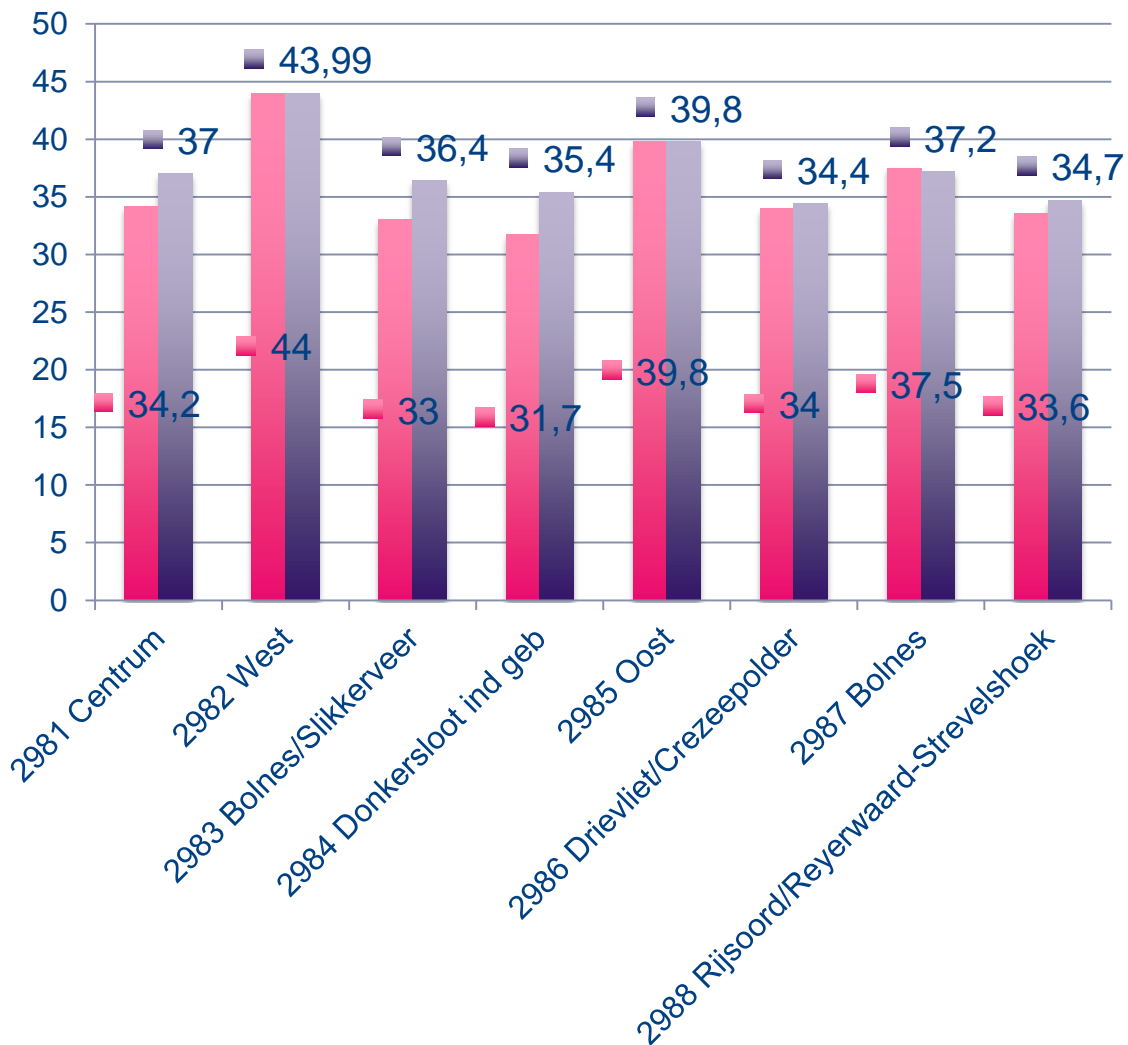
Meer Apothekers (0,18) in Ridderkerk t.o.v.
NL (0,15), net als POH-somatiek (0,27 vs
0,18) en Verloskundigen (0,25 vs 0,14)

Geen POH-GGZ, Ergotherapeuten,
AMW'ers, Physician-assistenten, SPV'ers,
Podotherapeuten, Wijkverpleegkundigen,
Nurse practitioners, Lactatiedeskundigen
en Orthopedagogen in Ridderkerk

3.2. Zorgvraag per discipline

- Huisarts
- Apotheker
- Fysiotherapeut
- Oefentherapeut
- Dietist
- Verloskundige

Zorgaanbod Huisarts



■ Contacttijd huisarts 2011
[contacttijd in minuten per
inwoner]

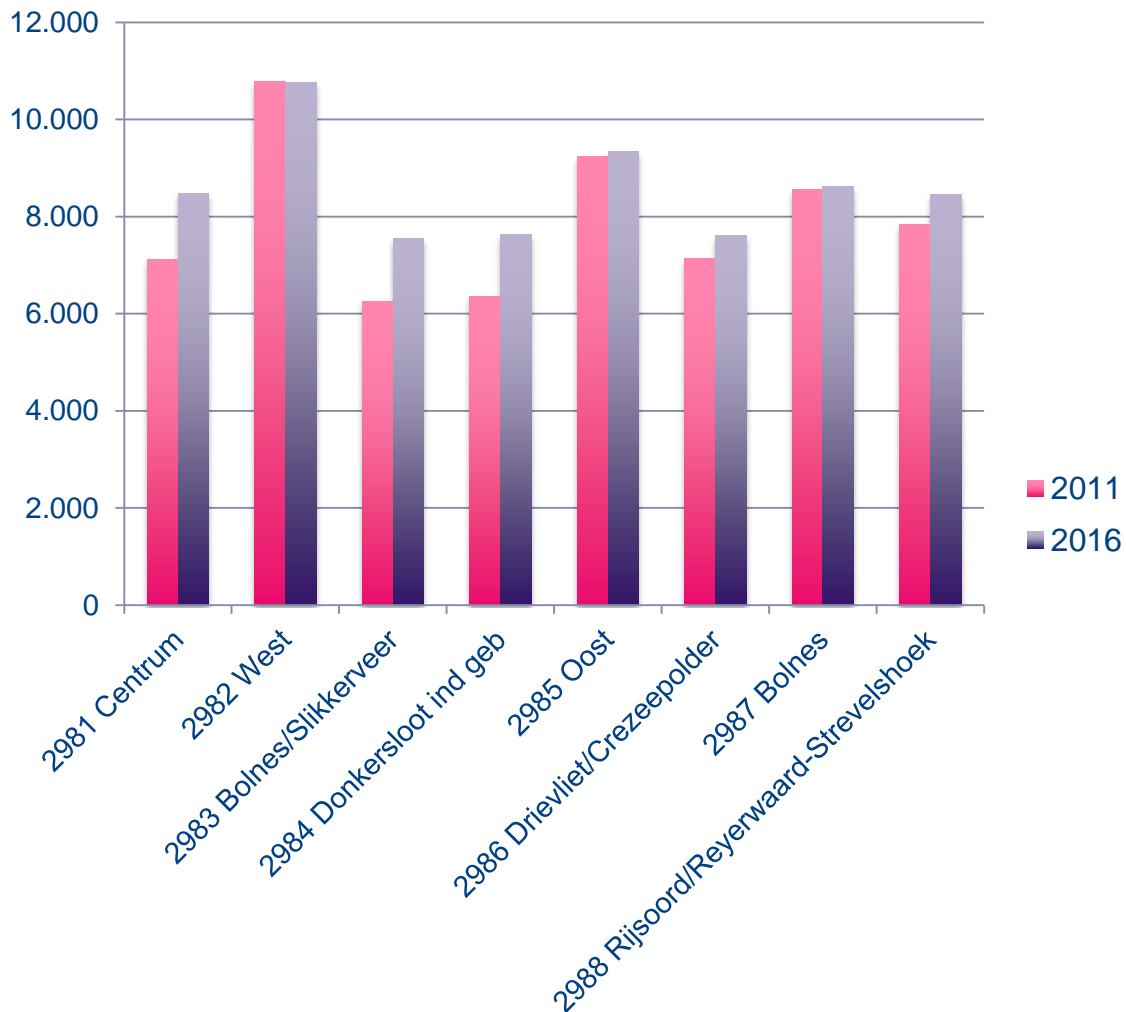
■ Contacttijd huisarts 2016
[contacttijd in minuten per
inwoner]

Meeste contacttijd in West, Oost en
Bolnes

Grootste toename verwacht in
Centrum, Bolnes/Slikkerveer en
Donkersloot ind geb

Farmaceutische zorg

Voorschriften
geneesmiddelen



Grootste toename in Bolnes/Slikkerveer (20,7%), Donkersloot ind geb (20%) en Centrum (19,3%)

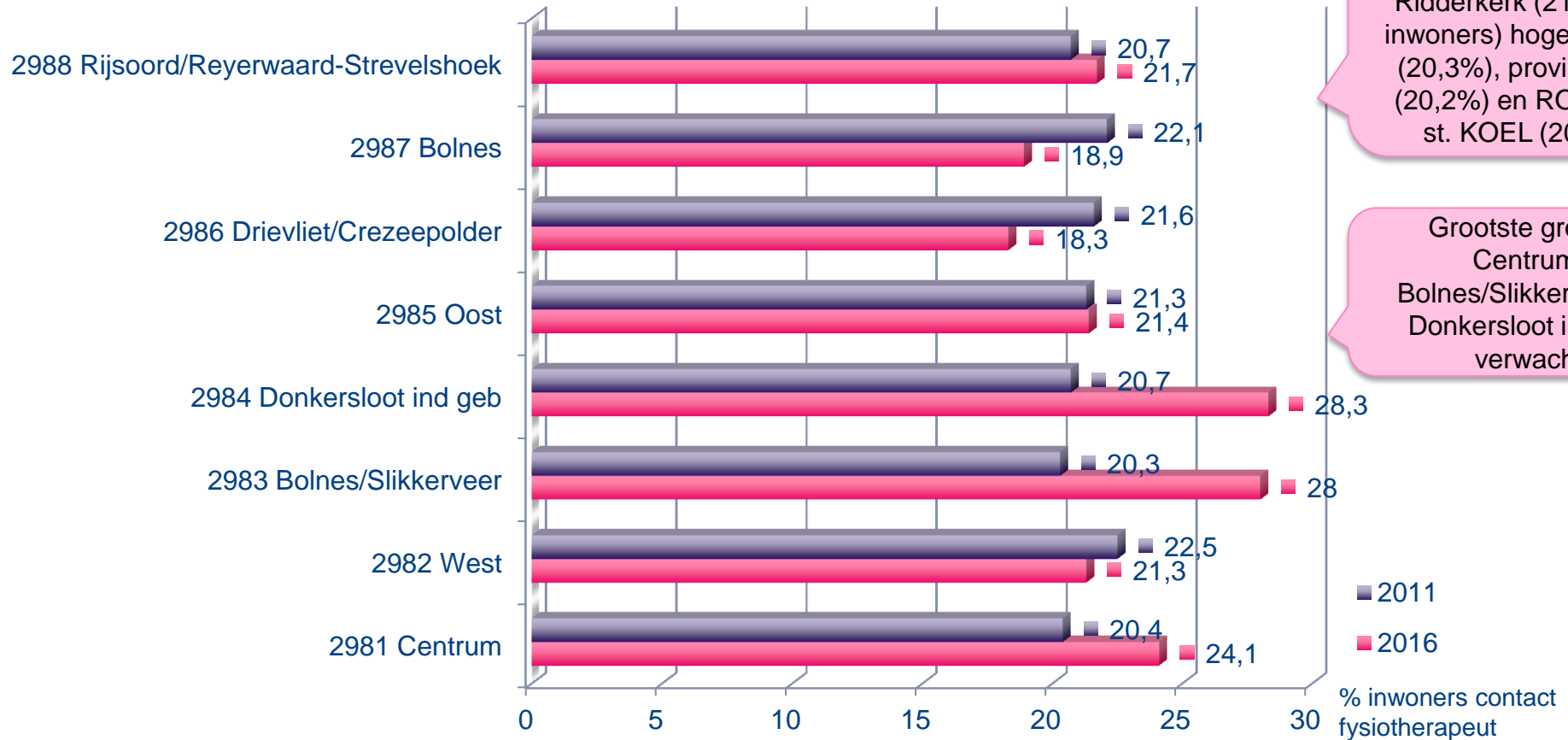
Gemiddelde toename van 8,1% (613 recepten) in de gemeente Ridderkerk

12% van de 55-plussers in Ridderkerk gebruikt psychofarmaca (9% gemiddeld in de regio)

Gemeente Ridderkerk meer voorschriften (7.572) t.o.v. NL (6.570), provincie ZH (6.321) en ROS-regio stichting KOEL (6.765) in 2011.

Gemeente Ridderkerk ook grotere toename (8,1%) t.o.v. NL (6,7%), provincie ZH (5,1%) en ROS-regio stichting KOEL (7,3%)

Fysiotherapeut



Contact fysiotherapeut 2011 in de gemeente Ridderkerk (21,3% v/d inwoners) hoger dan NL (20,3%), provincie ZH (20,2%) en ROS-regio st. KOEL (20,3%)

Grootste groei in Centrum, Bolnes/Slikkerveer en Donkersloot ind geb verwacht

Oefentherapie

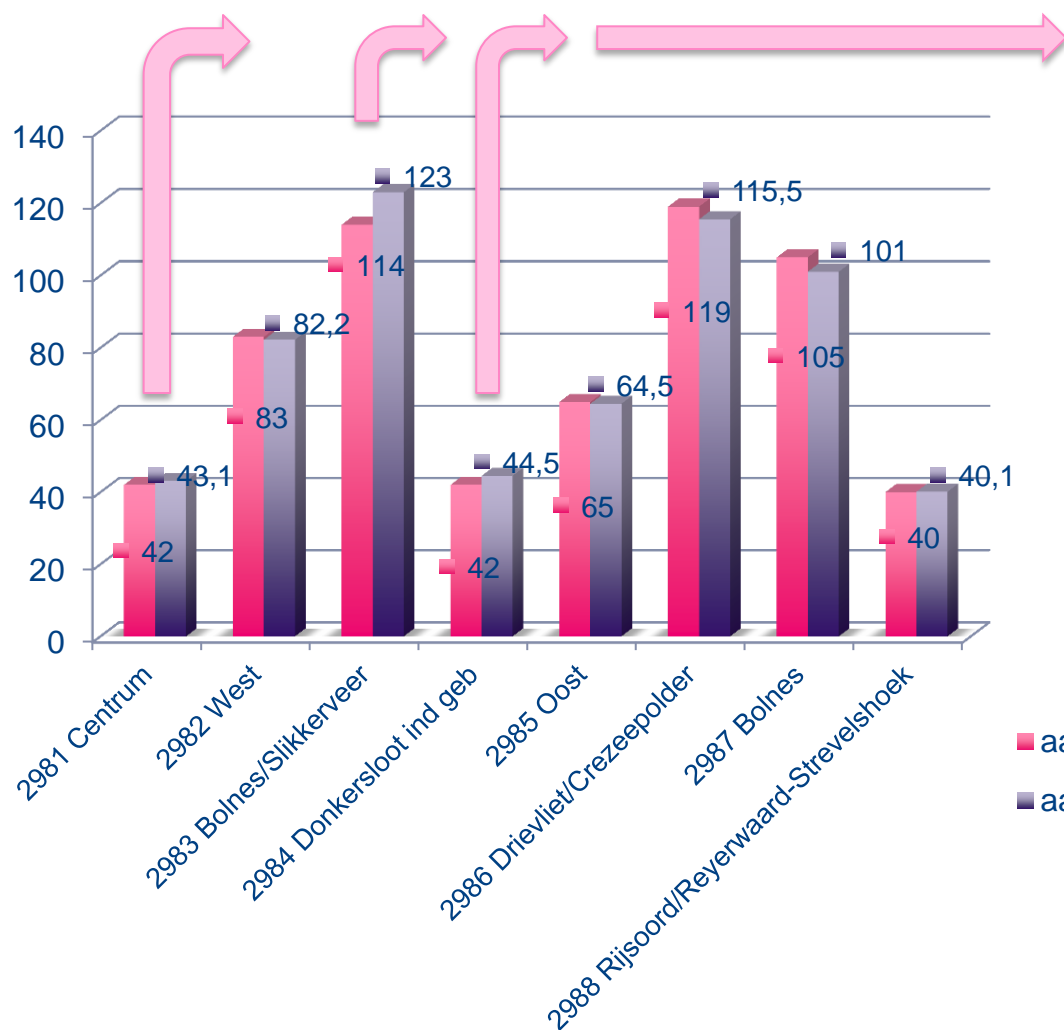
| % inwoners, contact met oefentherapeut | 2011 | 2011-2016 |
|--|------|-----------|
| Gemeente Ridderkerk | 1,8 | -2,1 |
| Provincie Zuid-Holland | 1,7 | -0,5 |
| NL | 1,7 | 0,8 |

Grootste daling in Drievliet/Crezeepolder (-5,3% verwacht in 2016)

Alleen in Bolnes/Slikkerveer zal in 2016 een toename (1,3%) verwacht worden in contact met oefentherapeut

Aantal verwijzingen door HA in Ridderkerk zal afnemen met 1,7% en contact oefentherapeut d.m.v. eigen initiatief zal afnemen met 3,3%

Diëtiëk

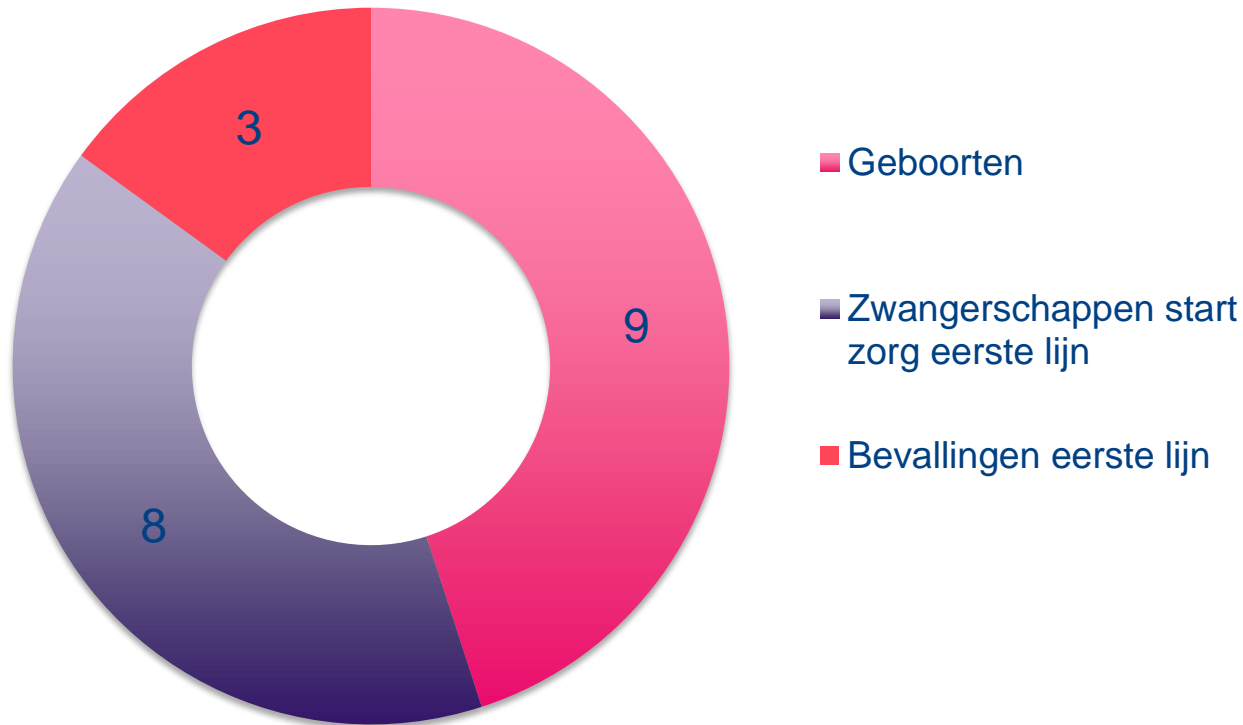


Grootste toename verwacht in Centrum (2,7%), Bolnes/Slikkerveer (7,7%) en Donkersloot ind geb (6,0%)

- aantal patiënten diëtiëk 2011
- aantal patiënten diëtiëk 2016

Verloskundige zorg

Ridderkerk, 2011,
per 1000 inwoners



Minder geboorten, zwangerschappen start zorg in eerste lijn en bevallingen per 1000 inwoners in Ridderkerk t.o.v. NL, provincie ZH en ROS-regio Stichting KOEL

Alleen stijging verwacht aantal geboorten in 2016 in West (3%) en Oost (1,5%)

Aantal geboorten neemt met 5% af in 2016

Grootste afname in Bolnes (-11,5%), Drievliet/Crezeepolder (-9%)

Samenvatting

- Inwoners:
 - Ridderkerk heeft 45.195 inwoners
 - Prognose: er worden 2.082 inwoners extra verwacht in 2040 (stijging 4,7%)
 - 2987 Bolnes neemt het meest toe met 2.517 inwoners in 2040
 - centrum, oost, west, Drievliet/Crezeepolder, Rijsoord/Reyerwaard-Strevelshoek en Oostendam nemen af in 2040
- Leeftijdsopbouw
 - 0-14 jarigen in heel Ridderkerk lager dan landelijk gemiddelde
 - Meer 15-24jarigen in Ridderkerk dan in NL
 - Meeste 65+ en 75+ in West, Bolnes en Oost
 - Prognose: %45-64 jarigen neemt af in 2040. %65+ groeit enorm tot 2040
- Meer alleenstaanden in Centrum en West t.o.v NL
- Donkersloot ind geb,, Oostendam en Rijsoord/Reyerwaard-Strevelshoek hebben een hoge SES

Samenvatting

- Gezondheid inwoners:
 - 11% inwoners gemeente Ridderkerk ervaart de eigen gezondheid als matig tot slecht (12,7% in West)
 - 33% is eenzaam. In Ridderkerk is 5% van de inwoners van 16 jaar en ouder ernstig eenzaam (Nederland 10%)
 - 12% van de 55-plussers in Ridderkerk geeft aan een depressie te hebben gehad (andere regiogemeenten 8%)
 - 21% v/d 12 en 13 jarigen heeft suicidegedachten
- Bijna de helft van de 16- tot 55-jarigen heeft (ernstig) overgewicht.
- Meer dan 60% van de 55-plussers heeft (ernstig) overgewicht.
- Meeste roker (26,6%) en zwaar rokers (2,7%) in West

Samenvatting

Zorgvraag naar aandoening:

- Zorgvraag dementie/Alzheimer stijgt met 83% in 2040
- West heeft hoogste zorgvraag in Ridderkerk. Oostendam het laagst.
- Acute infectieziekten zal het meeste stijgen in Donkersloot ind geb
- Postcodes West, Oost en Bolnes meeste contact i.v.m. chronische aandoeningen.
- Hoge bloeddruk geeft grootste zorgvraag in Ridderkerk
- Meer huisartscontacten voor psychische en soc problemen in Ridderkerk (535 per 1000 inwoners) t.o.v. NL (479 per 1000 inwoners)

Zorgaanbod:

- Oostendam heeft geen zorgverleners
- Oost als enige psycholoog, Bolnes/ Slikkerveer als enige Dietist en Drievliet/crezeepolder als enige oefentherapeut

Samenvatting

- Toename zorgvraag tot 2016 bij:

- Contacttijd huisarts
- Voorschriften apotheek
- Contacttijd fysiotherapeut
- Contacttijd diëtist

Bij allen: grootste groei verwacht in Centrum,
Bolnes/Slikkerveer en Donkersloot ind geb

- Afname zorgvraag tot 2016 bij:

- Contacttijd oefentherapeut
- Verloskundige zorg

Bij beiden: grootste daling in Drievliet/Crezeepolder

Afsluiting

Hartelijk dank voor uw aandacht!