




3^e Programmamonitor 2010

Raad 16 december 2010



Gemeente Ridderkerk
Gemeente Ridderkerk
emeente Ridderkerk
Gemeente Ridderkerk
Gemeente Ridderkerk
emeente Ridderkerk
Gemeente Ridderkerk

INHOUD	BLZ.
1.1 Inleiding	4
1.2 Toelichting begrotingswijzigingen op hoofdlijnen	5
DEEL I BELEIDSMONITOR	7
2. Afwijkingen/ontwikkelingen per programma	9
2.1 Programma 1 Werk en economie	9
2.2 Programma 2 Veiligheid	15
2.3 Programma 3 Bestuur en Participatie	21
2.4 Programma 4 Educatie	25
2.5 Programma 5 Woon- en Leefomgeving	31
2.6 Programma 6 Welzijn	39
2.7 Programma 7 Zorg	45
2.8 Financiering en algemene dekkingsmiddelen (inclusief reservemutaties)	53
DEEL II FINANCIËEL MONITOR	57
3. Financiële stand saldi meerjarenbegroting 2010-2014	58
3.1 Totaal begrotingswijziging 3e programmamonitor 2010 per programma	58
3.2 Samenvatting financiële stand saldi (meerjaren)begroting incl. 3 ^e monitor 2010	59
DEEL III BIJLAGEN	61
1. Voortgang motie kwaliteitsimpuls prestatie-indicatoren	62
2. Openstaande raadstoezeggingen	82
3. Stand van zaken investeringen	87
4. Wijkontwikkelingsprogramma monitor (WOP)	98
5. Toelichting begrotingswijzigingen per programma	128

1.1 Inleiding

Doel van de programmamonitor is de raad tussentijds in staat te stellen de kaders van de begroting waar nodig bij te sturen. In de loop van het jaar doen zich ontwikkelingen voor die aanleiding geven tot bijstelling van doelstellingen/prestaties en budgetten. De programmamonitor is een (verantwoordings)instrument, dat voor u een (bij)sturingmoment kan vormen.

De programmamonitor bestaat uit 3 onderdelen:

- **Deel I Beleidsmonitor** waarin wordt ingegaan op afwijkingen / ontwikkelingen per programma. Wijzigingen in teksten t.o.v. de 2^e programmamonitor 2010 zijn *cursief* weergegeven (geldt m.n. bij het onderdeel trends en knelpunten en stand van zaken wensen nieuw beleid).
- **Deel II Financiële monitor**, dit geeft een totaaloverzicht van de financiële gevolgen en de nieuwe stand van de geraamde begrotingsresultaten.
- **Deel III bijlagen**
 - Kwaliteitsimpuls prestatie-indicatoren;
 - Openstaande raadstoezeggingen;
 - Stand van zaken investeringen;
 - Wijkontwikkelingsprogramma (WOP);
 - Toelichting begrotingswijzigingen per programma.

Kwaliteitsimpuls prestatie-indicatoren

Het doel van de motie is om de toetsbaarheid op de voortgang van de programmaprestaties in beeld te brengen. Hiermee wordt de raad in staat gesteld om de prestatie-indicatoren te volgen en kan zij toetsen of het gevoerde beleid tot de beoogde doelen leidt.

De bijlage kwaliteitsimpuls prestatie-indicatoren is op basis van de 2^e programmamonitor 2010 / jaarrekening 2009 geactualiseerd inzake begroting 2010.

Openstaande raadstoezeggingen

Over de voortgang van de toezeggingen wordt in deze bijlage gerapporteerd.

Stand van zaken investeringen

Over de voortgang van de investeringen en het investeringsvolume wordt in deze bijlage gerapporteerd.

Wijkontwikkelingsprogramma monitor (WOP)

Bij deze 3e monitor wordt een overzicht gegeven van de stand van zaken van de wijkontwikkelingsprogramma's. Per wijk is aangegeven welke projecten en acties in het wijkontwikkelingsprogramma zijn opgenomen en wat daarbij de stand van zaken is. Dit overzicht wordt ook wel de WOP monitor genoemd. In de WOP monitor zijn de projecten waar in 2010 aan gewerkt is *cursief* aangegeven.

Toelichting begrotingswijzigingen per programma.



De grote wijzigingen worden hier op programma niveau toegelicht.

1.2 Toelichting begrotingswijzigingen op hoofdlijnen

Hieronder volgt een overzicht van de begrotingsposten die het saldo direct hebben beïnvloed;
De budgettaire neutrale posten - dat zijn posten waar inkomsten of onttrekkingen aan reserves tegenover staan – zijn buiten beschouwing gelaten.

Een min is nadelig, een plus voordelig.

Progr.	Omschrijving	bedragen			
		2010	2011	2012	2013
	Lasten				
4	Opvoedingsondersteuning - trajecten gezinscoaching worden in 2010 nog bekostigd door de Stadsregio.	60.000	0	0	0
4	Noodlokalen Pluto en Aarde - huur vervalt vanwege dalend leerlingenaantal.	141.900	141.900	141.900	141.900
5	Wijkgericht Onderhoud - openbaar groen - prijsontwikkelingen en meer uitbesteed werk a.g.v. druk op taken eigen personeel.	-164.800	0	0	0
5	Wijkgericht Onderhoud - straatreiniging - prijsontwikkelingen en meer uitbesteed werk a.g.v. druk op taken eigen personeel.	-150.600	0	0	0
7	Wet werk en Bijstand inkomensdeel - meer uitkeringen door groei aantal uitkeringsgerechtigden	-293.800	0	0	0
7	Wmo - ruimte in het budget voor subsidies.	164.900	0	0	0
7	Voorzieningen gehandicapten (Wmo) - structurele stijging kleine woningaanpassingen.	-93.600	-94.000	-94.000	-94.000
7	Wmo - huishoudelijke zorg PGB - aanpassing verdeling tussen huishoudelijke hulp in natura en huishoudelijke hulp personeelsgebonden budget (PGB) en een hoger aantal uren voor PGB.	-176.900	-150.000	-150.000	-150.000
8	Doorgeschoven prestaties 2009-2010 en 2010-2011 - nadeel per saldo voor de begroting.	-194.000	0	0	0
	Totaal lasten	-706.900	-102.100	-102.100	-102.100
	Baten				
4	Opvoedingsondersteuning - minder subsidie aan centrum CJG vanwege niet geleverde prestaties	61.500	0	0	0
5	Leges bouwvergunningen - minder aanvragen door economische neergang.	-161.200	0	0	0
7	Wet werk en Bijstand inkomensdeel - lagere rijksbijdrage, het Rijk heeft het macrobudget met 10% naar beneden toe bijgesteld.	-800.500	0	0	0
8	Algemene uitkering - verwerking junicirculaire en septembercirculaire en aanpassingen aantallen verdeelmaatstaven.	259.300	0	0	0
8	Dividend ENECO - bijgesteld n.a.v. lagere winstverwachtingen bedrijf.	-621.300	0	0	0
8	Bespaarde rente- voordeel gemeentelijke exploitatie door hogere boekwaarden reserves en voorzieningen	83.300	0	0	0
8	Ontmoetingscentrum Het Plein - energieverbruik wordt bij de huurder in rekening gebracht m.i.v. 2010.	120.000	120.000	120.000	120.000
8	Concernkosten - een nadeel voor de gemeentelijke exploitatie omdat er minder concernkosten kunnen worden doorberekend aan het Grondbedrijf.	-244.700	0	0	0
8	Saldo kapitaallasten - een voordeel voor de gemeentelijke exploitatie omdat er meer rente kan worden doorberekend aan het Grondbedrijf.	815.500	0	0	0
	Totaal baten	-488.100	120.000	120.000	120.000
	Saldo	-1.195.000	17.900	17.900	17.900



DEEL I

BELEIDSMONITOR

2. Afwijkingen/ontwikkelingen per programma

2.1 Programma 1 Werk en economie

2.1.1 Doelen, effecten, prestatie-indicatoren en activiteiten Programma 1 Werk en Economie

Hoofd-proces	Kerdoelen	Beoogd effect	Prestatie-indicator	Wat daarvoor doen in 2010	Wat daarvoor doen vanaf 2011	Stand van zaken 2 ^e programmamonitor 2010	Stand van zaken 3 ^e programmamonitor 2010
Sturing en beleid	Een evenwichtige opbouw van de ridderkerkse bevolking naar inkomen en opleiding.	Het aandeel dienstverlenende bedrijven stijgt met 2% per 2010 t.o.v. 2005.	Aandeel dienstverlenende bedrijven stijgt van 33% naar 35%.	Het doorontwikkelen van het bedrijventerrein Cornelisland en Nieuw Reyerwaard conform de in 2009 vastgestelde Structuurvisie.	Voortzetting van de ontwikkelingen.	Cornelisland: uitgifte van het terrein is nog niet gestart. Gemeente heeft niet alle gronden in eigendom. Er loopt een onteigeningsprocedure. Een deel is inmiddels bouwrijp gemaakt. Nieuw Reyerwaard: er is voor de ontwikkeling een bestuursovereenkomst gesloten met het Rijk, provincie en de gemeenten Rotterdam, Barendrecht en Ridderkerk.	Cornelisland: uitgifte van het terrein is nog niet gestart. Gemeente heeft nog niet alle gronden in eigendom. Er lopen onteigeningsprocedures. Een deel is inmiddels bouwrijp gemaakt en de firma Hak is gestart met de bouwwerkzaamheden. Over de stand van zaken m.b.t. ontwikkeling Nieuw Reyerwaard bent u bij brief van 23 september geïnformeerd.
Sturing en beleid	Het stimuleren van een aantrekkelijk vestigings- en ondernemersklimaat.	In 2010 is het aantal bedrijfsvestigingen en arbeidsplaatsen minimaal gelijk aan 2007.	De waardering van bedrijven voor vestigings- en ondernemingsklimaat moet minimaal een 7 zijn in 2010 (2007:6,2 Meting van de Kamer van Koophandel).	Parkmanagement Donckersloot dient vanaf 2010 zelfstandig te opereren. Parkmanagement zal ook als instrument ingezet worden bij het project Duurzaam Ondernemen in Cornelisland en Nieuw Reyerwaard.	Voortzetting van deze ontwikkeling.	In verband met tegenvallende (harde) resultaten is besloten de evaluatie van PMR uit te stellen naar het 1 ^{ste} kwartaal 2010 en deze te koppelen aan de uitwerking van de wensen ten aanzien van de nieuwe bedrijventerreinen. Daartoe zijn de afspraken met PMR voor een half jaar verlengd (tot juni 2010).	De evaluatie van PMR heeft plaatsgevonden. De gemeenteraad is hierover en over de vervolgstappen bij brief geïnformeerd. De financieringsrelatie met Parkmanagement Ridderkerk/Insitiegroep is beëindigd.
Beheer en uitvoering	Het stimuleren van een aantrekkelijk vestigings- en ondernemersklimaat.	In 2010 is het aantal bedrijfsvestigingen en arbeidsplaatsen minimaal gelijk aan 2007.	De waardering van bedrijven voor vestigings- en ondernemingsklimaat moet minimaal een 7 zijn in 2010 (2007:6,2 Meting van de Kamer van Koophandel).	Exploiteren van de haven en weekmarkt.	Conform 2010.	Een nieuwe huurder heeft de containeroverslag op het haventerrein volledig gereconstrueerd en het haventerrein opgeknapt. Dit heeft een flinke impuls gegeven aan het functioneren van de haven. De weekmarkt functioneert naar behoren.	Exploitatie van haven en weekmarkt verloopt volgens verwachting.
Spelregels	Het stimuleren van een aantrekkelijk vestigings- en ondernemersklimaat.	In 2010 is het aantal bedrijfsvestigingen en arbeidsplaatsen minimaal gelijk aan 2007.	De waardering van bedrijven voor vestigings- en ondernemingsklimaat moet minimaal een 7 zijn in 2010 (2007:6,2 Meting van de Kamer van Koophandel).	Verdere intensivering van bedrijfsbezoeken en contacten met vertegenwoordigers van bedrijven. Waarbij specifieke aandacht voor de logistieke sector. Nadrukkelijker onder de aandacht brengen van de functie Regisseur Werk bij het bedrijfsleven. Organiseren van bedrijvencontactdagen.	Voortzetting van de contacten.	Bedrijfscontacten zijn er via meerdere sporten. Het college legt iedere dinsdag bedrijfsbezoeken af, in het kader van Parkmanagement zijn steeds meer bedrijven – maar nog wel onvoldoende – aangesloten of bezoeken de voorlichtingsbijeenkomsten en de Regisseur Werk heeft in het kader van plaatsing van (langdurig) werklozen ook intensieve bedrijfscontacten met een steeds groter aantal bedrijven. In 2009 zijn er (mede) door de gemeente ook een aantal bijeenkomsten georganiseerd voor o.a. bedrijven; Bedrijvencontactdag (Business on Water), Voorlichtingsbijeenkomst over Duurzaam Ondernemen, Bijeenkomsten in het kader van Veilig Ondernemen en de Daadwerkelijk aan de Slagdag (voor werkzoekenden met bedrijven).	Het college heeft – bij de vaststelling van de evaluatie van PMR – o.a. ingestemd met de aanstelling van een bedrijvencontactfunctionaris per 2011. In het 4 ^e kwartaal zal er weer een Bedrijvencontactdag en Daadwerkelijk aan de Slagdag plaatsvinden.
Spelregels	Het stimuleren van een aantrekkelijk vestigings- en ondernemersklimaat.	In 2010 is het aantal bedrijfsvestigingen en arbeidsplaatsen minimaal gelijk aan 2007.	De waardering van bedrijven voor vestigings- en ondernemingsklimaat moet minimaal een 7 zijn in 2010 (2007:6,2).	Verdere uitvoering van het project 'Vermindering administratieve regeldruk' voor bedrijven.	Voortzetting van deze ontwikkelingen.	Bureau EIM/Zenc heeft de rapportage geschreven. Deze is goedgekeurd door de KvK en de rijkssubsidie is in 2009 ontvangen. Een flink aantal van de voorgestelde maatregelen is uitgevoerd. Invoering van de WABO, per 1 juli 2010 zal ook een belangrijke bijdrage leveren aan de vermindering van de lastendruk. Op dit moment wordt gewerkt aan een plan om de digitale dienstverlening in 2010 te verbeteren.	In BAR-verband wordt nagedacht over een follow-up van de uitkomsten uit de rapportage van Bureau EIM/Zenc aangezien de voorgestelde maatregelen voor een groot deel zijn uitgevoerd. Trekker van dit project is vanaf heden de gemeente Barendrecht. Invoering van de WABO heeft per 1 oktober 2010 plaatsgevonden. De gemeentelijk website zal t.b.v. de invoering aangepast worden, waarmee de voorgestelde oplossingen uit het rapport zijn doorgevoerd. Plan van aanpak digitale dienstverlening zal in het 4 ^e kwartaal 2010 worden opgeleverd.
Spelregels	Stimuleren dat iedere Ridderkerker volwaardig deelneemt aan de samenleving en verantwoordelijk en betrokken is.	Het werkloosheidspercentage in R'kerk ligt minimaal 60% onder het gemiddelde in de regio (thans 4% in Ridderkerk, 10% in de regio, 6% regio exclusief Rotterdam).	Het aantal bijstandsgerechtigden neemt tussen 2006 en 2010 af met minimaal 25%.	Inzet van diverse re-integratie-instrumenten door de klantmanagers en inzet van de Regisseur Werk, zodat in 2010 ca.100 bijstandsgerechtigden uitstromen naar werk en 60% van het bestand een traject volgt.	Inzet van diverse re-integratie-instrumenten door de klantmanagers en inzet van de Regisseur Werk, zodat in 2010 ca.100 bijstandsgerechtigden uitstromen naar werk en 60% van het bestand een traject volgt.	Het aantal bijstandsgerechtigden stijgt door de kredietcrisis. Het aantal aanvragen is in 2009 hard gestegen ten opzichte van 2008. Ook in 2010 lijkt de ze trend zich voort te zetten. Dank zij de strakke poortwachtersfunctie is het percentage instroomten opzichte van het aantal aanvragen gedaald ten opzichte van 2008.	Het aantal klanten met een uitkering heeft zich vanaf medio 2010 gestabiliseerd. Echter de instroom in de wet WIJ is met 42 klanten toegenomen, dit is aanmerkelijk meer dan verwacht.

2.1.1 (Vervolg) Doelen, effecten, prestatie-indicatoren en activiteiten Programma 1 Werk en Economie

Hoofd-proces	Kerdoelen	Beoogd effect	Prestatie-indicator	Wat daarvoor doen in 2010	Wat daarvoor doen vanaf 2011	Stand van zaken 2 ^e programmamonitor 2010	Stand van zaken 3 ^e programmamonitor 2010
Spelregels	Stimuleren dat iedere Ridderkerker volwaardig deelneemt aan de samenleving en verantwoordelijk en betrokken is.	Het werkloosheidspercentage in R'kerk ligt minimaal 60% onder het gemiddelde in de regio (thans 4% in Ridderkerk, 10% in de regio, 6% regio exclusief Rotterdam).	Het aantal bijstandsgerechtigden neemt tussen 2006 en 2010 af met minimaal 25%.	Handhaven (en invullen) van de ca. 100 werkplekken, waarvan 60 beschermde banen en 40 opstapbanen. In 2010 doorlichting van de beschermde banen: bezien of cliënten terecht gebruik maken van een beschermde baan of dat men kan doorstromen naar een reguliere baan.	Handhaven van de ca. 100 werkplekken, waarvan 60 beschermde banen en 40 opstapbanen.	De vacatures voor beschermde banen (ontstaan door o.a. het project Uitstroom) worden ingevuld. Hiervoor wordt tijdelijk extra formatie ingezet t.l.v. het budget kredietcrisis. Medio 2010 zal de uitvoering van de beschermde banen opgenomen worden in de formatiescan Werk & Inkomen.	Medio 2010 is de uitvoering van beschermde banen opgenomen in de formatiescan Werk en Inkomen. Extra formatie is tijdelijk ingezet om de vacatures voor beschermde banen in te vullen.
Spelregels	Stimuleren dat iedere Ridderkerker volwaardig deelneemt aan de samenleving en verantwoordelijk en betrokken is.	Het werkloosheidspercentage in R'kerk ligt minimaal 60% onder het gemiddelde in de regio (thans 4% in Ridderkerk, 10% in de regio, 6% regio exclusief Rotterdam).	Het aantal bijstandsgerechtigden neemt tussen 2006 en 2010 af met minimaal 25%.	Voortzetting van de samenwerking met het UWV/Werkbedrijf waarbij mensen die binnen 2 maanden in de WW terecht dreigen te komen, opgeroepen worden om instroom in de WWB te voorkomen.	Voortzetting van deze aanpak bij positief resultaat.	Een nieuwe overeenkomst met het UWV is in voorbereiding en wordt in BAR-verband opgesteld.	Momenteel zijn de voorbereidingen nog gaande voor een nieuwe overeenkomst in BAR-verband.
Spelregels	Stimuleren dat iedere Ridderkerker volwaardig deelneemt aan de samenleving en verantwoordelijk en betrokken is.	Het werkloosheidspercentage in R'kerk ligt minimaal 60% onder het gemiddelde in de regio (thans 4% in Ridderkerk, 10% in de regio, 6% regio exclusief Rotterdam).	Instroom in de uitkering wordt jaarlijks met 10% verminderd.	Handhaving van de in 2009 ingezette geïntensiverde behandeling 'aan de poort' door de klantmanagers, zodat alleen diegenen die daadwerkelijk recht hebben op een uitkering en (tijdelijk) niet aan het werk kunnen een bijstandsuitkering krijgen.	Voortzetting van deze aanpak	Het aantal bijstandsgerechtigden stijgt door de kredietcrisis. Het aantal aanvragen is in 2009 hard gestegen ten opzichte van 2008. Ook in 2010 lijkt de trend zich voort te zetten. Dank zij de strakke poortwachtersfunctie is het percentage instroom ten opzichte van het aantal aanvragen gedaald ten opzichte van 2008.	Het aantal klanten met een uitkering heeft zich vanaf medio 2010 gestabiliseerd. Echter de instroom in de wet WIJ is met 42 klanten toegenomen, dit is aanmerkelijk meer dan verwacht.
Spelregels	Stimuleren dat iedere Ridderkerker volwaardig deelneemt aan de samenleving en verantwoordelijk en betrokken is.	Het werkloosheidspercentage in R'kerk ligt minimaal 60% onder het gemiddelde in de regio (thans 4% in Ridderkerk, 10% in de regio, 6% regio exclusief Rotterdam).	Jongeren tot 27 jaar – voor zover in beeld - zijn binnen 3 maanden geactiveerd tot werk, school of een combinatie daarvan.	Verdere uitvoering van de sluitende aanpak, waarbij in het bijzonder aandacht voor een goede ketensamenwerking.	Project sluitende aanpak	De raadsinformatiebrief over de sluitende aanpak jongeren is in april 2010 aan de raad aangeboden.	Door de grote instroom van WIJ klanten is er extra formatie ingezet. Deze inzet wordt aangewend voor jongeren met/ zonder startkwalificatie.
Spelregels	Stimuleren dat iedere Ridderkerker volwaardig deelneemt aan de samenleving en verantwoordelijk en betrokken is.	Het werkloosheidspercentage in R'kerk ligt minimaal 60% onder het gemiddelde in de regio (thans 4% in Ridderkerk, 10% in de regio, 6% regio exclusief Rotterdam).	In 2009 wordt binnen de wettelijke termijn van 12 maanden na verzoek tot indicatiestelling een geschikte arbeidsplaats binnen de WSW aangeboden.	Uitvoering van de Wet investeren in jongeren (WIJ). Jongeren tot 27 jaar die zich melden bij de gemeente ontvangen een passend leerwerk aanbod. Verder ook de uitwerking van het <i>Convenant jeugdwerkloosheid</i> . (Dit convenant is in 2009 afgesloten tussen gemeenten in regio Rijnmond en ministerie SZW).	Voortzetting van deze aanpak	In regioverband is het actieplan jeugdwerkloosheid 2010 e.v. vastgesteld. Uitwerking daarvan vindt in diverse regionale werkgroepen plaats. In de raadsinformatiebrief van april is de raad over dit onderwerp geïnformeerd.	De gemeente is bezig met het opzetten van het Jeugdvolgsysteem (JVS). Hierin kunnen de jongeren van Ridderkerk worden gevolgd vanaf de middelbare school tot en met het 27 ^e . levensjaar. De overgangsmomenten tussen de verschillende leeftijdsgroepen worden hierdoor geborgd.
Sturing en beleid	Stimuleren dat iedere Ridderkerker volwaardig deelneemt aan de samenleving en verantwoordelijk en betrokken is.	Het werkloosheidspercentage in R'kerk ligt minimaal 60% onder het gemiddelde in de regio (thans 4% in Ridderkerk, 10% in de regio, 6% regio exclusief Rotterdam).	In 2009 wordt binnen de wettelijke termijn van 12 maanden na verzoek tot indicatiestelling een geschikte arbeidsplaats binnen de WSW aangeboden.	Zo veel mogelijk invloed uitoefenen op de doorstroom vanuit de WSW, idem op het aantal vrijgekomen arbeidsplaatsen voor WSW'ers. Uitvoering en wachtlijstbeheer zal vanaf 2010 in eigen beheer plaatsvinden.	Evaluatie en eventuele bijstelling van deze aanpak.	De werving voor functies i.v.m. de gemeentelijke regie op de WSW is gestart, evenals de contractbesprekingen met de drie SW-bedrijven. De contracten zullen in het 2 ^e kwartaal van 2010 getekend worden.	Medio 2010 is de regiefunctie op de WSW van start gegaan. De belangrijkste prioriteiten zijn het terugdringen van de wachtlijst en het verder bevorderen van de mensontwikkeling bij geplaatste klanten. De gesprekken met de SW-bedrijven lopen nog. De contracten worden naar alle waarschijnlijkheid eind 2010 getekend.

2.1.2 Stand van zaken lasten en baten programma 1 Werk en economie

Omschrijving	Begroting na wijz.	Primaire Meerjarenbegroting 2011-2014			
		voordeel = + / nadeel = -			
	2010	2011	2012	2013	2014
Geraamde lasten t/m 4 ^e begr. wijziging	-27.604.000	-24.143.500	-28.484.800	-20.172.200	-15.288.200
Nog te verwerken wijziging 3 ^e monitor	11.046.600	-691.300	0	0	0
Verwachte totale lasten	-16.557.400	-24.834.800	-28.484.800	-20.172.200	-15.288.200
Geraamde baten t/m 4 ^e begr. wijziging	26.712.600	23.327.900	28.728.000	19.550.700	14.653.600
Nog te verwerken wijziging 3 ^e monitor	-11.160.900	705.400	0	0	0
Verwachte totale baten	15.551.700	24.033.300	28.728.000	19.550.700	14.653.600
Saldo	-1.005.700	-801.500	243.200	-621.500	-634.600

2.1.3 Toelichting nog te verwerken wijzigingen 3^e monitor programma 1 Werk en economie

Omschrijving	L/B	Nog te verwerken begrotingswijzigingen 3e monitor				
		Voordeel= + / nadeel= -				
		2010	2011	2012	2013	2014
<u>Actieplan jeugdwerkloosheid</u>						
Van het Rijk worden middelen ontvangen voor de regionale aanpak jeugdwerkloosheid (actieplan jeugdwerkloosheid). De lasten en baten voor dit actieplan waren nog niet opgenomen in de begroting.	L	-160.000	-18.000	0	0	0
	B	160.000	18.000	0	0	0
<u>Per saldo overige begrotingswijzigingen</u> (Zie ook de uitgebreide toelichting in bijlage 5).		-114.300	14.100	0	0	0
Saldo begrotingswijzigingen		-114.300	14.100	0	0	0

2.1.4 Stand van zaken wensen nieuw beleid programma 1 Werk en economie

N.v.t.

2.1.5 Stand van zaken investeringen programma 1 Werk en economie

Uitwerking volgens dekkingsplan begroting 2010

Omschrijving	2010	2011	2012	2013	2014
Kapitaallasten investeringsvolume	0	0	0	0	0
Verwachte uitvoering investeringen 2010	0	0	0	0	0
Restant investeringsvolume 3e mon. 2010	0	0	0	0	0

Toelichting

Zie de geactualiseerde bijlage met de investeringen per raadsprogramma per categorie.

2.1.6 Overzicht verschuiving > €50.000,- tussen producten binnen programma 1 (zonder budgettair effect)

2.1.7 Trends en knelpunten programma 1 Werk en economie (*Wijzigingen t.o.v. de 2^e monitor 2010 cursief*)

Inmiddels is Nederland er ook van doordrongen dat de economische crisis, niet aan ons voorbij gaat. De raad heeft ingestemd met de door het college geformuleerde aanpak. De kern van de aanpak is maatwerk en nabijheid. De volgende maatregelen op het gebied van werk zijn afgesproken:

- Het college wil in gesprek met de logistieke sector, welke in Ridderkerk sterk vertegenwoordigd is. Doel van het gesprek is om te zien op welke wijze de gemeente de sector kan helpen. Hierbij kan worden ingezet op de ondersteuning van mensen die van baan willen of moeten veranderen omdat er in hun sector onvoldoende werk is. Dit kan door afspraken te maken tussen werkgevers, opleidingsinstellingen en de gemeente over opleidingen en het vergoeden van kosten daarvan.
- De functie van de Regisseur Werk moet nadrukkelijker onder de aandacht worden gebracht bij het bedrijfsleven in Ridderkerk. Hiervoor zullen bijeenkomsten met werkgevers worden georganiseerd waar de Regisseur nader geïntroduceerd zal worden. De Regisseur Werk kan bedrijven behulpzaam zijn bij het vinden van personeel, opleidingen en eventueel de overstap van de ene naar de andere baan begeleiden.
- Het college wil extra aandacht voor de positie van de medewerkers in de Sociale Werkvoorziening. *Hoewel deze medewerkers vanuit de WSW beschermd zijn tegen ontslag, bestaat wel het risico dat SW-bedrijven onvoldoende werk hebben en mensen daardoor geen zinnige tijdsbesteding hebben.* Hiertoe wil de gemeente de mogelijkheden om opdrachten te verlenen aan SW-bedrijven in het inkoopbeleid te verankeren, onderzoeken.
- Het Rijk heeft de gemeente voor 2010 een taakstelling van 156,4 Wsw-plaatsen toegekend. Dit betekent een afname van 7,4 Wsw-plaatsen ten opzichte van 2009. Dit heeft nadelige gevolgen voor de mensen op de wachtlijst: gezien de geringe uitstroom van mensen met een Wsw-baan verwachten wij niet dat er in 2010 mensen vanuit de wachtlijst in een Wsw-dienstbetrekking geplaatst kunnen worden. *Op peildatum 25 oktober 2010 stonden er 30 Ridderkerkers op de wachtlijst WSW. Sinds deze zomer is het regiebureau WSW begonnen voor onder andere de gemeente Ridderkerk. Voor die tijd is niet actief bijgehouden hoe lang iemand op de wachtlijst stond. Binnen de gemeente wordt dan ook de start van het regiebureau WSW gebruikt als nulmeting.* *Naast het bezwaarschrift dat over de taakstelling gestuurd is aan het Ministerie van SZW, hebben de BAR-gemeenten hun ongenoegen over deze situatie ook verwoordt in een brief aan de Tweede Kamerfracties.*
- Om de resultaten ten aanzien van uitstroom uit de uitkering te kunnen halen, zal extra worden ingezet op:
 - Het invullen van de beschermde banen (en doorlichting van de huidige bezetting);
 - Gebruik maken van kinderopvang;
 - Banen met opleiding (BBL) waarbij de werkgever rekening houdt met de afstand tot de arbeidsmarkt van onze klanten;
 - Aanpak jeugdwerkloosheid;
 - Duale trajecten voor mensen die slecht Nederlands spreken.

In de uitvoering wordt de intensiteit van de werkzaamheden aan de poort versterkt. Door het aanbod op de arbeidsmarkt is het moeilijker om (toekomstige) uitkeringsgerechtigden te plaatsen.

Om instroom te voorkomen wordt veel aandacht en tijd gestoken in nazorg voor werknemer en werkgever als de bijstandsgerechtigde op een reguliere arbeidsplaats is aangesteld. Hierdoor worden eventuele problemen voorkomen.

Vanaf juli 2009 wordt in samenwerking met het UWV werkbedrijf een lijst samengesteld van werkloze werkzoekenden die de maximale WW tijd gaan bereiken. Deze personen worden gesproken en indien mogelijk krijgen zij een vacature aangeboden door de regisseur werk. De instroom die met beide maatregelen voorkomen wordt is niet zichtbaar in de cijfers.

Door de grote toestroom bij het UWV treden problemen op in de re-integratie van de mensen met een WW-uitkering. De formatie van het UWV is niet ingesteld op deze toestroom en bovendien is er een tekort op de re-integratiegelden. Hierdoor is de instroom vanuit de WW bij de gemeente groter dan nodig is.

Ondanks alle inspanningen op het gebied van voorkomen van instroom en bevorderen van uitstroom loopt het uitkeringsbestand langzaam op. Landelijk ligt de groei voor middelgrote gemeenten op 12% in Ridderkerk was de groei in 2009 7%.

Dit heeft alles te maken met de ontwikkelingen op de arbeidsmarkt en in verband hiermee het aantal aanvragen. In 2009 zijn 100 aanvragen meer binnen gekomen in vergelijking met 2008. Ook de eerste maanden van 2010 zijn er meer aanvragen binnen gekomen dan in 2009. In onderstaande tabel wordt de ontwikkeling op de arbeidsmarkt weergegeven.

Arbeidsmarkt gegevens

Periode	Aantal NWW	NWW%	NWW regio	verschil jaar eerder	verschil regio
jul-09	908	4,9%	6,60%	2%	16%
dec-09	855	4,60%	6,90%	12%	23%
jan-10	860	4,30%	8,40%	8%	13%
Juli-10	973	4,9%	8,40%	7%	3%

Toelichting: zoals in de prestatietabel al aangegeven is het verschil met de regio in de periode januari – juli 2010 aanmerkelijk kleiner geworden. Dit wordt veroorzaakt door de toename van het aantal cliënten (jongeren) van de Wet WIJ. De instroom van de overige cliënten heeft zich gestabiliseerd.

De colleges en raden van de BAR-gemeenten hebben in 2009 opdracht gegeven om een effectiever en efficiënter arbeidsmarktbeleid in BAR-verband te ontwikkelen. Vanuit deze gezamenlijkheid – en eventueel ook in samenwerking met andere gemeenten en (uitvoerende) partijen – verwachten de BAR-gemeenten beter op interne en externe ontwikkelingen te kunnen inspelen.

Begin 2010 is de notitie regionaal arbeidsmarktbeleid BAR-gemeenten vastgesteld door de raad. In 2010 zullen we de actiepunten uit deze notitie nader uitwerken en uitvoeren, zoals:

- De intensivering van de samenwerking met kenniscentra voor beroepsopvoeding en bedrijfsleven;
- Aanpassing van de re-integratieverordening met de mogelijkheid van participatiebanen;
- Bevorderen uitstroom en extra inzet voor de gesubsidieerde banen
- Intensivering van de regionale samenwerking en de gemeentelijke regierol;
- Monitoren van ontwikkelingen in het kader van de wet WIJ.

Te veel jongeren tussen 16 en 23 jaar gaan van school zonder diploma en/of hebben nog geen werk. Het kabinet wil deze ontwikkeling een halt toe roepen, want werk biedt een inkomen, contacten en de kans op verdere ontwikkeling. Het landelijke beleid is erop gericht structureel werkloze jongeren, risicojongeren voortijdige schoolverlaters klaar te maken en fit te houden voor de arbeidsmarkt. Vanuit de rijksoverheid wordt er daarom gewerkt aan 'regionale actieplannen jeugdwerkloosheid'. Ridderkerk werkt aan deze actieplannen mee in de regio Rotterdam Rijnmond. In februari is het regionale actieplan 2010 voor de regio Rijnmond ingediend.

Ook dit actieplan sluit aan bij de Ridderkerkse ambitie van een sluitende keten voor jongeren.

In april 2009 de wet 'Wet investeren in jongeren' (Wet WIJ) aangenomen. Deze wet verplicht gemeenten jongeren van 18 tot 27 jaar die zich melden voor een uitkering een aanbod te doen. Dit kan een baan zijn, een vorm van scholing of een combinatie van beide, afgestemd op de situatie van de jongeren. Sinds de invoering van de wet is er een sterke groei aan aanmeldingen van jongeren. Opvallend is dat veel jongeren met een hoge startkwalificatie zich ook melden bij de gemeente. De jongeren die een leerwerkeraanbod accepteert krijgt een financiële ondersteuning. Het aantal jongeren met een uitkering groeit hierdoor snel. De verwachting is dat deze groei gezien de economische ontwikkelingen zich in 2010 voortzet.

De ontwikkeling van het regionaal arbeidsmarktbeleid, de aanpak jeugdwerkloosheid en de uitwerking van de Wet WIJ hebben ook relaties met de doelstellingen van Programma 7 Zorg.

2.2 Programma 2 Veiligheid

2.2.1 Doelen, effecten, prestatie-indicatoren en activiteiten Programma 2 Veiligheid

Hoofd-proces	Kerdoelen	Beoogd effect	Prestatie-indicator	Wat daarvoor doen in 2010	Wat daarvoor doen vanaf 2011	Stand van zaken 2 ^e programmamonitor 2010	Stand van zaken 3 ^e programmamonitor 2010
Spelregels	Sociale veiligheid van Ridderkerk verbeteren	In 2010 scoort Ridderkerk op alle hoofdgroepen van de regionale veiligheidsrapportage bovengemiddeld beter dan de andere 19 gemeenten in de regio.	Voor 2010 is het aantal diefstallen van, uit of vanaf motorvoertuigen en andere voertuigen met 20 % verminderd t.o.v. cijfers regionale veiligheidsrapportage 2006.	In overleg met de politie zullen voorlichtingsacties van verschillende aard uitgevoerd worden m.n. op momenten van pieken in het aantal meldingen. Stimuleren invoering SMS-Alert en deelname Burgernet na landelijke uitrol in 2010.	Conform 2010	In de eerste maanden van 2010 lijkt zich ten opzichte van de peildatum in 2008 weer een daling voor te doen in het aantal diefstallen. Na geslaagde pilots in 9 gemeenten wordt in 2010 en 2011 in samenwerking met de regiokorpsen Burgernet in tenminste 50 gemeenten ingevoerd. Ridderkerk heeft zich aangemeld en het regiokorps zal onze interesse kenbaar maken in een desbetreffende voorstel aan het regionaal College.	In 2010 is – inclusief een negatieve uitschieter in de maand mei – tot en met augustus een daling te zien van het aantal aangiften. In de Regionale Veiligheidsrapportage 2010 (cijfers 2009) staat Ridderkerk voor aangiften van diefstal van motorvoertuigen nu op plaats 13 (1,0 aangifte per 1000 inwoners) Dit was in 2007 plaats 12 (0,9 aangiften per 1000 inwoners), waarbij 1 het beste resultaat is. In samenwerking met de regiokorpsen wordt Burgernet in tenminste 50 gemeenten ingevoerd. Ridderkerk heeft zich aangemeld en het regiokorps zal onze interesse naar verwachting dit jaar nog kenbaar maken in het desbetreffende voorstel aan het Regionaal College.
Spelregels	Sociale veiligheid van Ridderkerk verbeteren	In 2010 scoort Ridderkerk op alle hoofdgroepen van de regionale veiligheidsrapportage bovengemiddeld beter dan de andere 19 gemeenten in de regio.	Voor 2010 is het aantal diefstallen van, uit of vanaf motorvoertuigen en andere voertuigen met 20% verminderd t.o.v. cijfers regionale veiligheidsrapportage 2006.	Stimuleren en ondersteunen van initiatieven om in wijken (een vorm van) buurtpreventie te ontwikkelen.	Conform 2010	Na de buurtpreventieprojecten in de wijken Bolnes en Drievliet-Het Zand hebben in maart 2010 de eerste gesprekken plaats gevonden met partners voor het mogelijk starten van een buurtpreventieproject voor de wijken Centrum/Oost.	Na de buurtpreventieprojecten in de wijken Bolnes en Drievliet-Het Zand heeft op 18 september 2010 de officiële start plaats gevonden van een nieuw buurtpreventieproject voor de wijken Centrum en Oost.
Spelregels	Sociale veiligheid van Ridderkerk verbeteren	In 2010 scoort Ridderkerk op alle hoofdgroepen van de regionale veiligheidsrapportage bovengemiddeld beter dan de andere 19 gemeenten in de regio.	Voor 2010 is het aantal aangiften van burengerucht en andere overlast met 20% verminderd t.o.v. cijfers regionale veiligheidsrapportage 2006.	Door bekendheid te blijven geven aan het buurtbemiddelingsproject en de jongerenbuurtbemiddeling.	Conform 2010	Buurtbemiddeling blijft een belangrijke rol spelen. Daarnaast wordt nadrukkelijker ingezet op afspraken met verhuurders om hun huurders aan te spreken op en maatregelen te nemen tegen door hen of hun kinderen veroorzaakte overlast.	Het aantal meldingen van burengerucht en overige overlast is de laatste jaren nagenoeg gelijk gebleven. Op de ranglijst van 20 regiogemeente in de laatste Regionale Veiligheidsrapportage staat Ridderkerk op plaats 11. Buurtbemiddeling blijft een belangrijke rol spelen. Daarnaast wordt nadrukkelijker ingezet op afspraken met verhuurders om hun huurders aan te spreken op en maatregelen te nemen tegen door hen of hun kinderen veroorzaakte overlast. Onderzocht wordt of (een vorm van) het zgn. rodekaartenbeleid (o.a. een gezamenlijke screening van woningcorporatie en politie voor vestiging van een inwoner, laatste kansbeleid en omgang met ernstig overlastgevend gedrag) en van Rotterdam ook in Ridderkerk kan worden toegepast.
Spelregels	Sociale veiligheid van Ridderkerk verbeteren	In 2010 scoort Ridderkerk op alle hoofdgroepen van de regionale veiligheidsrapportage bovengemiddeld beter dan de andere 19 gemeenten in de regio.	Voor 2010 is het aantal aangiften van burengerucht en andere overlast met 20% verminderd t.o.v. cijfers regionale veiligheidsrapportage 2006.	Viade Beke-methode worden hinderlijke en overlast gevende groepen jongeren geprioriteerd en geanalyseerd. Persoonsgerichte aanpak wordt toegepast. Bij nieuwe signalen worden direct maatregelen getroffen.	Conform 2010	Toepassing van de Beke-methode heeft een permanent karakter.	Toepassing van de Beke-methode heeft een permanent karakter. De afgelopen tijd is veel geïnvesteerd in het terugdringen van overlast op bedrijventerrein De Boelewerf. In overleg met ondernemers, politie en Sport en Welzijn zijn verschillende maatregelen genomen. Op dit moment is de overlast opgehouden
Beheer en uitvoering	Sociale veiligheid van Ridderkerk verbeteren	In 2010 scoort Ridderkerk op alle hoofdgroepen van de regionale veiligheidsrapportage bovengemiddeld beter dan de andere 19 gemeenten in de regio.	Voor 2010 is het aantal aangiften van burengerucht en andere overlast met 20% verminderd t.o.v. cijfers regionale veiligheidsrapportage 2006.	Binnen de gemeentelijke organisatie worden duidelijke afspraken gemaakt m.b.t. aangifte en verhaal van schade van vernielingen en vandalisme.	Conform 2010	In regionaal verband is een format opgesteld om meer schade als gevolg van vernielingen te verhalen. Nagegaan wordt op welke wijze dit format binnen de eigen organisatie kan worden geïmplementeerd.	Het format zal eind 2010 – begin 2011 ingevoerd worden.
Beheer en uitvoering	Sociale veiligheid van Ridderkerk verbeteren	In 2010 scoort Ridderkerk op alle hoofdgroepen van de regionale veiligheidsrapportage bovengemiddeld beter dan de andere 19 gemeenten in de regio.	Voor 2010 is het aantal aangiften van burengerucht en andere overlast met 20% verminderd t.o.v. cijfers regionale veiligheidsrapportage 2006.	De regionale veiligheidsrapportage wordt waar mogelijk vertaald naar acties op wijkniveau.	Conform 2010	Medio 2010 verschijnt de nieuwe 2-jaarlijkse veiligheidsrapportage. Op basis van de uitkomsten zullen zo mogelijke speerpunten per wijk worden geformuleerd.	De Regionale Veiligheidsrapportage 2010 (cijfers 2009) is intussen verschenen. Aspecten uit de veiligheidsrapportage zullen meegenomen worden bij de ontwikkeling van het Integrale Veiligheidsplan.
Spelregels	Sociale veiligheid van Ridderkerk verbeteren	In 2010 scoort Ridderkerk op alle hoofdgroepen van de regionale veiligheidsrapportage bovengemiddeld beter dan de andere 19 gemeenten in de regio.	Voor 2010 is het aantal aangiften van burengerucht en andere overlast met 20% verminderd t.o.v. cijfers regionale veiligheidsrapportage 2006.	Het overleg met horecaondernemers wordt voortgezet waarbij vormen van overlast en mogelijk te nemen maatregelen aan de orde komen en worden gemonitord.	Conform 2010	Wordt besproken in het horecaoverleg.	Wordt besproken in het horecaoverleg.

2.2.1 (Vervolg) Doelen, effecten, prestatie-indicatoren en activiteiten Programma 2 Veiligheid

Hoofd-proces	Kerdoelen	Beoogd effect	Prestatie-indicator	Wat daarvoor doen in 2010	Wat daarvoor doen vanaf 2011	Stand van zaken 2 ^e programmamonitor 2010	Stand van zaken 3 ^e programmamonitor 2010
Spelregels	Sociale veiligheid van Ridderkerk verbeteren	In 2010 scoort Ridderkerk op alle hoofdgroepen van de regionale veiligheidsrapportage bovengemiddeld beter dan de andere 19 gemeenten in de regio.	Voor 2010 is het aantal aangiften van inbraak met 10% verminderd t.o.v. cijfers regionale veiligheidsrapportage 2006.	Het Keurmerk Veilig Ondernemen (KVO) wordt op verschillende plekken verder ontwikkeld en waar mogelijk gestimuleerd.	Conform 2010	In de eerste helft van 2010 vindt hercertificering plaats voor het KVO t.b.v. Donkersloot ca.	Op 1 mei 2010 heeft het bedrijventerrein Donkersloot c.a. het KVO certificaat Continu Samenwerken verkregen. Nog in 2010 zal hercertificering van het bedrijventerrein De Boelewerf plaats vinden. Wanneer zich mogelijkheden voordoen wordt ook voor andere terreinen KVO samenwerking opgestart. Het aantal aangiften van inbraak is de laatste jaren iets gedaald. In de Regionale Veiligheidsrapportage 2010 is Ridderkerk gestegen van plaats 11 (8,5 aangiften per 1000 inwoners) naar plaats 7 (7 aangiften per 1000 inwoners) waarbij 1 het beste resultaat is.
Spelregels	Sociale veiligheid van Ridderkerk verbeteren	In 2010 scoort Ridderkerk op alle hoofdgroepen van de regionale veiligheidsrapportage bovengemiddeld beter dan de andere 19 gemeenten in de regio.	Voor 2010 is het aantal aangiften van inbraak met 10% verminderd t.o.v. cijfers regionale veiligheidsrapportage 2006.	Uitbreiding en verbetering van collectieve beveiliging van bedrijventerreinen e.d. wordt gestimuleerd. Samenwerking wordt hierbij gezocht met de gemeente Barendrecht.	Conform 2010	Gesprekken vinden plaats om te komen tot collectieve beveiliging voor het bedrijventerrein Verenambacht.	Gesprekken vinden plaats om te komen tot collectieve beveiliging voor het bedrijventerrein Verenambacht en het terugdringen van de (geluids- en stank) overlast. Dit heeft tot nu toe nog niet tot resultaten geleid. Onderzocht wordt welke – mogelijke zwaardere – maatregelen genomen moeten worden.
Besturen	Fysieke veiligheid in Ridderkerk verbeteren.	Volgens landelijke norm dient ambulance binnen 15 minuten na melding ter plaatse van het ongeval e.d. te zijn. Deze norm wordt overschreden.	In 2010 wordt in 95% van alle gevallen de normtijd van de aanrijtijden van de ambulances gerealiseerd.	Via bestuurlijke inspanningen blijft op verschillende niveau's de aandacht op het wegwerken van de overschrijding van de normtijd.	Conform 2010	De verwachting is dat de ingezette trend (81 % van de A1 ritten binnen 15 minuten) zal blijven oplopen. Het huidige percentage is nog niet aan te geven.	Het percentage A1-ritten binnen de normtijd geeft een stijgende lijn te zien. Per peildatum juni 2010 is het percentage 82,1. Rekening houdende met 2 minuten overschrijding (tijd melden en doorvragen) gaat het om 93,7%.
Spelregels	Fysieke veiligheid in Ridderkerk verbeteren	Hulpverlening en een adequate beheersing van risico's bij rampen en calamiteiten.	De crisisbeheersingsorganisatie voldoet aan de wettelijke eisen.	In cycli van 4 jaar worden alle eenheden van de crisisbeheersingsorganisatie zowel afzonderlijk als in samenhang met de overige eenheden voor hun taak opgeleid, geoefend en op hun taak getoetst.	Conform 2010	In 2010 vindt implementatie van het nieuwe Regionaal Crisisplan in de organisatie plaats. In de maand april is gestart met een implementatietraject voor Opleiden, Trainen Oefenen. Naast introductietrainingen worden er functiegerichte workshops/trainingen aangeboden.	Het nieuwe Regionaal Crisisplan is de afgelopen tijd in de organisatie geïmplementeerd. Dit heeft voornamelijk plaats gevonden door middel van functiegerichte workshops. Nadere afspraken moeten worden gemaakt voor een toekomstbestendig traject van Opleiden, Trainen en Oefenen.

Een belangrijk referentiekader van dit programma is de Veiligheidsrapportage Rotterdam-Rijnmond 2006 met name het hoofdstuk dat gericht is op de gemeente Ridderkerk Deze rapportage kent 7 categorieën namelijk: geweld, inbraak, diefstal, drugs, overlast, vandalisme en bedrijfscriminaliteit. Ten aanzien van de sociale veiligheid heeft deze rapportage geleid tot bovenstaande prioriteitsstelling voor 2009.

2.2.2 Stand van zaken lasten en baten programma 2 Veiligheid

Omschrijving	Begroting na wijz.	Primaire Meerjarenbegroting 2011-2014			
		voordeel = + / nadeel = -			
	2010	2011	2012	2013	2014
Geraamde lasten t/m 4 ^e begr. wijziging	-2.975.500	-2.899.200	-2.904.300	-2.880.100	-2.894.700
Nog te verwerken wijziging 3 ^e monitor	-12.000	0	0	0	0
Verwachte totale lasten	-2.987.500	-2.899.200	-2.904.300	-2.880.100	-2.894.700
Geraamde baten t/m 4 ^e begr. wijziging	0	0	0	0	0
Nog te verwerken wijziging 3 ^e monitor	0	0	0	0	0
Verwachte totale baten	0	0	0	0	0
Saldo	-2.987.500	-2.899.200	-2.904.300	-2.880.100	-2.894.700

2.2.3 Toelichting nog te verwerken wijzigingen 3^e monitor 2010 programma 2 Veiligheid

Omschrijving	L/B	Nog te verwerken begrotingswijzigingen 3e monitor				
		Voordeel= + / nadeel= -				
		2010	2011	2012	2013	2014
<i>Per saldo overige begrotingswijzigingen</i> (Zie ook de uitgebreide toelichting in bijlage 5).		-12.000	0	0	0	0
Saldo begrotingswijzigingen		-12.000	0	0	0	0

2.2.4 Stand van zaken wensen nieuw beleid programma 2 Veiligheid

(Zie programmabegroting 2010 blz. 129) *(Wijzigingen t.o.v. de 2^e monitor 2010 cursief)*

1. Bestrijden overlast Oost-Europeanen

De overlast die wordt gesignaleerd van zgn. MOE-landers (Migranten uit Oost-Europese landen) is in Ridderkerk nog binnen redelijke proporties. In voorkomende gevallen worden geprobeerd zoveel met de verhuurders van panden waar MOE-landers verblijven tot een vergelijk te komen. De afgelopen tijd is dit een aantal keren succesvol geweest.

2. Veiligheidshuis – Veiligheidsregio Rotterdam-Rijnmond

In 2009 zal sprake moeten zijn van een landelijk dekkend netwerk van Veiligheidshuizen, waarin gemeenten, jeugd- en zorginstellingen, politie en justitie samenwerken bij de aanpak van criminaliteit en overlast. Medio 2009 is een Intentieverklaring Ontwikkeling regionaal netwerk Veiligheidshuizen Rotterdam-Rijnmond door de partners ondertekend. Een zgn. kopgroep heeft een notitie opgesteld met een visie op de regionale veiligheidshuizen en een raamwerk voor de verdere aanpak. *Ridderkerk oriënteert zich samen met andere gemeente nog op de vraag bij welk veiligheidshuis en onder welke voorwaarden aangesloten zal worden.*

3. Strakker sturen met stuurgroep veilig

Op het terrein van openbare orde en veiligheid bestaan verschillende al dan niet regionale overlegorganen. De komende tijd zal een nieuwe nota Integraal Veiligheidsbeleid worden opgesteld. De wijze van overleg zal hierin verder worden uitgewerkt.

5. Regionaal Informatie- en Expertisecentrum Rotterdam-Rijnmond (RIEC)

Het Regionaal Informatie en Expertisecentrum (RIEC) is gestart. Dit centrum heeft als taak de informatiepositie van het lokaal bestuur ten behoeve van de bestrijding van georganiseerde misdaad te versterken. Vanaf 1 januari 2010 is gestart met de regionale implementatie van de informatievoorziening, het uitrollen van expertise en de rol van het RIEC hierin. Samenwerking vindt plaats met de andere RIEC's in Zuid-Holland en een landelijk overleg.

2.2.5 Stand van zaken investeringen programma 2 Veiligheid

Uitwerking volgens dekkingsplan begroting 2010

Omschrijving	2010	2011	2012	2013	2014
Kapitaallasten investeringsvolume	-200				
Verwachte uitvoering investeringen 2010	200				
Restant investeringsvolume 3e mon. 2010	0	0	0	0	0

Toelichting

Zie de geactualiseerde bijlage met de investeringen per raadsprogramma per categorie.

2.2.6 Overzicht verschuiving > €50.000,- tussen producten binnen programma 2 Veiligheid (zonder budgettair effect)

2.2.7 Trends en knelpunten programma 2 Veiligheid *(Wijzigingen t.o.v. de 2^e monitor 2010 cursief)*

- In het kader van de Wet veiligheidregio's - die in februari 2010 door de Eerste Kamer is aangenomen - zijn gemeenten niet meer individueel verantwoordelijk voor het opstellen van een crisisbeheersingsplan. De gemeente blijft wel verantwoordelijk voor het opstellen en uitvoeren van de draaiboeken. De Wet veiligheidsregio's vervangt de Brandweerwet 1985, de Wet rampen en zware ongevallen en de Wet geneeskundige hulpverlening bij ongevallen en rampen. De Wet veiligheidsregio's verankert nu wettelijk de begrippen crisis en crisisbeheersing. Naar aanleiding van de doorlichting die door de inspectie openbare orde en veiligheid is gehouden binnen de regio Rotterdam-Rijnmond en specifiek ook in Ridderkerk, is een regionaal plan opgesteld om de crisisbeheersing binnen Rotterdam-Rijnmond, naar een hoger niveau te tillen. Voor de 20 gemeenten in de regio is dit vastgelegd in het *werkplan oranje kolom*. Dit werkplan geeft aan welke actiepunten dienen te worden uitgevoerd om de door de inspectie OOV geconstateerde aandachtspunten te kunnen verbeteren. *In Ridderkerk heeft implementatie in het afgelopen half jaar plaatsgevonden.*
- In het beleidsprogramma "Samen werken, samen leven" van het kabinet zijn de Veiligheidshuizen opgenomen. In 2009 zal sprake moeten zijn van een landelijk dekkend netwerk van Veiligheidshuizen, waarin gemeenten, jeugd- en zorginstellingen, politie en justitie samenwerken bij de aanpak van criminaliteit en overlast. Medio 2009 is een Intentieverklaring Ontwikkeling regionaal netwerk Veiligheidshuizen Rotterdam-Rijnmond door de partners ondertekend. Een zgn. kopgroep heeft een notitie opgesteld met een visie op de regionale veiligheidshuizen en een raamwerk voor de verdere aanpak. *Intussen zijn er veiligheidshuizen in Rotterdam en Schiedam. De gemeenten Spijkenisse en Capelle aan den IJssel hebben plannen voor een eigen veiligheidshuis. Het aantal veiligheidshuizen in de regio dient in dit verband met de capaciteit van het OM beperkt te blijven tot ca. 4 of 5. Ridderkerk oriënteert zich samen met andere gemeenten nog op de vraag bij welk veiligheidshuis en onder welke voorwaarden moet worden aangesloten.*
- Burgernet is een netwerk van burgers die kunnen worden ingezet bij heterdaad opsporingsacties van de politie. Burgernet-deelnemers krijgen een ingesproken bericht via de (mobiele) telefoon of een tekstbericht per SMS met een verzoek. Via het gratis nummer van Burgernet kan de burger direct bellen met de meldkamer. Een proef in negen gemeenten is succesvol verlopen. In 2010 en 2011 wordt in samenwerking met de regiokorpsen Burgernet in tenminste 50 gemeenten ingevoerd. Ridderkerk heeft zich aangemeld en het regiokorps zal onze interesse kenbaar maken in een desbetreffend voorstel aan het Regionaal College
- De eerste Regionale Veiligheidsrapportage is in oktober 2006 verschenen. In regioverband is afgesproken deze rapportage 2-jaarlijks te laten verschijnen. Medio 2010 zal de eerstvolgende regionale veiligheidsrapportage verschijnen. Deze is vooral van belang om te toetsen of de eerder vastgestelde prestatie-indicatoren zijn bereikt en welke gevolgen hieraan verder moeten worden verbonden. Voor het verschijnen van de regionale veiligheidsrapportage 2010 is niet zodanige informatie te verkrijgen dat eerder kan worden gerapporteerd over de stand van zaken van de prestatie-indicatoren.
- Het algemeen bestuur van de Veiligheidsregio heeft op verzoek van enkele burgemeesters actie ondernomen bij landelijke organen etc. om het aantal ambulances in de regio uit te breiden,

zodat de overschrijding van de aanrijtiden wordt verminderd. Inmiddels is het Referentiekader Spreiding en Beschikbaarheid 2008 door de minister van VWS vastgesteld. De capaciteit van de ambulancezorg is uitgebreid. Het werven van personeel, het scholingstraject en het laten bouwen van nieuwe ambulances is een tijdrovende traject. De uitbreiding is in het najaar van 2009 geëffectueerd. Het aantal voertuigen op werkdagen overdag is toegenomen van gemiddeld 29 naar 37 voertuigen. De AZRR heeft de ambitie om in 2010 de gemiddelde prestaties in elk standplaatsgebied te laten uitkomen op 95% binnen de 15 minuten.

- In het kader van de Wet ambulancezorg is door de RAV Rotterdam-Rijnmond een aanvraag ingediend voor de vergunning van ambulancezorg in Rotterdam-Rijnmond. Deze vergunning is aangevraagd door de nieuw opgerichte rechtspersoon, de Coöperatieve Vereniging U.A. AZRR. Deze Regionale Ambulance Voorziening (RAV) is een samenwerkingsverband tussen de meldkamer ambulancezorg, de publiekrechtelijke ambulancedienst AZRR/VRR en de privaatrechtelijke ambulancedienst AZRR/BIOS-groep. De VRR loopt een aanzienlijk financieel risico als de vergunning naar een andere ambulanceorganisatie gaat. *Het traject van vergunningverlening is vertraagd, waardoor waarschijnlijk pas in april 2011 een vergunningaanvraag kan worden ingediend.*
- Ter bestrijding van veelvoorkomende overlast in de openbare ruimte zijn twee nieuwe handhavingsinstrumenten ontwikkeld, namelijk de bestuurlijke boete (inning en afdoening door gemeente) en de bestuurlijke strafbeschikking (inning en afdoening door OM). De parlementaire behandeling is inmiddels afgerond. Gemeenten zijn niet verplicht een dergelijke regeling in te voeren. Echter bij invoering moet een keuze worden gemaakt tussen één van beiden. Op 24 november 2009 heeft het college van burgemeester en wethouders besloten te kiezen voor invoering van de bestuurlijke strafbeschikking. Bij brief van 30 november 2009 is de gemeenteraad hierover geïnformeerd. Invoering in Ridderkerk *heeft plaatsgevonden.*
- In regionaal verband is een Regionaal Informatie en Expertisecentrum (RIEC) opgestart. Dit centrum krijgt als taak de informatiepositie van het lokaal bestuur ten behoeve van de bestrijding van georganiseerde misdaad te versterken. In eerste instantie is de bestrijding van de georganiseerde criminaliteit gericht op misbruik van vastgoed, BIBOB, softdrugs, eergegrelateerde geweld en mensenhandel. In de oprichtingsfase is een kwartiermaker aan de slag gegaan. Processen, systematiek, methodiek, netwerk en juridische grondslag voor de uitwisseling van informatie en de basisstructuur worden bepaald. Vanaf 1 januari 2010 is gestart met de regionale implementatie van de informatievoorziening, het uitrollen van expertise en de rol van het RIEC hierin. Samenwerking vindt plaats met de andere RIEC's in Zuid-Holland en een landelijk overleg.
- Sinds 1 januari 2009 wordt uitvoering gegeven aan de Wet tijdelijk huisverbod. Deze wet geeft de burgemeester de bevoegdheid om plegers van huiselijk geweld tijdelijk uit huis te plaatsen. In eerste aanleg voor 10 dagen met een mogelijke verlenging met maximaal 18 dagen. In de regio vindt de uitvoering op een uniforme wijze plaats. De verwachting was dat jaarlijks ca. 12 tijdelijke huisverboden worden opgelegd. Per peildatum september 2010 bedraagt dit aantal 6.
- Het Meerjarenbeleidsplan Politie Rotterdam-Rijnmond 2010-2014 staat in het teken van vertrouwen in veiligheid ondermeer door te investeren in het veiligheidsgevoel van bewoners. Of de gestelde doelen zullen kunnen worden behaald is afhankelijk van mogelijke bezuinigingen op het politieapparaat. Wanneer de door de minister ingezette bezuinigingen onverkort doorgang vinden kan de consequentie zijn dat de formatie van het korps Rotterdam-Rijnmond met ca. 700 fte dient te worden ingekrompen. Dit zou kunnen betekenen dat de gemeente zelf aanvullende maatregelen en voorzieningen moet treffen. De financiële consequenties hiervan zijn nu – ook niet bij benadering - niet aan te geven.

2.3 Programma 3 Bestuur en Participatie

2.3.1 Doelen, effecten, prestatie-indicatoren en activiteiten Programma 3 Bestuur en Participatie

Hoofd-proces	Kerdoelen	Beoogd effect	Prestatie-indicator	Wat daarvoor doen in 2010	Wat daarvoor doen vanaf 2011	Stand van zaken 2 ^e programmamonitor 2010	Stand van zaken 3 ^e programmamonitor 2010
Sturing en Beleid	Grotere betrokkenheid van actoren bij beleidsontwikkeling en – uitvoering om daarmee de kwaliteit van beleid en uitvoering te verbeteren.	De algemene waardering van burgers en andere actoren over het presteren van de gemeente (kwaliteit) is eind 2010 minimaal een 7.	Minimaal 80% wordt conform beleid uitgevoerd (blijkend uit beleidsevaluaties).	Continue monitoren en evalueren van het beleid middels de beleidscyclus. In 2009 heeft opnieuw – maar in vernieuwde vorm – een bestuurskrachtmeting plaatsgevonden. Over de uitkomsten van dit onderzoek en eventuele vervolgcacties dient nog besluitvorming plaats te vinden.	Voortzetting van deze aanpak.	We monitoren en evalueren continue het beleid middels de beleidscyclus.	We monitoren en evalueren continue het beleid middels de beleidscyclus. In de eerste twee kwartalen van 2010 is gewerkt aan het komen tot een nieuwe begrotingsopzet. De begroting 2011 e.v. zal in de nieuwe vorm aan de raad worden voorgelegd.
Ondersteuning	Grotere betrokkenheid van actoren bij beleidsontwikkeling en – uitvoering om daarmee de kwaliteit van beleid en uitvoering te verbeteren.	De algemene waardering van burgers en andere actoren over het presteren van de gemeente (kwaliteit) is eind 2010 minimaal een 7.	Het percentage gegronde bezwaarschriften daalt in 2010 van 10% naar 5%.	In 2009 zijn diverse plannen vastgesteld ter verbetering van de juridische kwaliteitszorg om daarmee o.a. het aantal bezwaarschriften te laten dalen. Activiteiten betreffen o.a.: bijscholing bestuursrecht, begrijpelijk schrijven, mediation vaardigheden. Uitvoering van deze plannen zal voor een deel in 2010 plaatsvinden. In 2010 moeten ook de eerste effecten van deze maatregelen zichtbaar worden. In 2009 is ook een Quick-scan Juridische Kwaliteit uitgevoerd. Aanbevelingen uit dit onderzoek zullen – indien noodzakelijk – ook in 2010 worden uitgevoerd.	Voortzetting van deze aanpak.	Er zijn trainingen gestart voor medewerkers. Deze trainingen zijn medio april in volle gang. Het gaat om een cursusronde mediationvaardigheden, een cursusronde Algemene Wet bestuursrecht en een cursus 'heldere taal'. In de laatste cursus worden 12 taalcoaches opgeleid die de andere ambtenaren kunnen coachen. Na de zomer zijn de drie trainingen afgerond.	De trainingen zijn afgerond. In het derde kwartaal 2010 worden afspraken gemaakt over de borging van de resultaten en het vervolg van het traject tot 2012. Het percentage gegronde bezwaarschriften bedraagt 11%.
Ondersteuning	Grotere betrokkenheid van actoren bij beleidsontwikkeling en – uitvoering om daarmee de kwaliteit van beleid en uitvoering te verbeteren.	De algemene waardering van burgers en andere actoren over het presteren van de gemeente (kwaliteit) is eind 2010 minimaal een 7.	Het percentage klachten dat naar tevredenheid is afgehandeld zonder formeel oordeel is minimaal 90% eind 2009.	In 2009 zijn diverse plannen vastgesteld ter verbetering van de juridische kwaliteitszorg om daarmee o.a. de tevredenheid van cliënten over de dienstverlening te verbeteren en daarmee ook klachten te voorkomen. Activiteiten betreffen o.a. het aanleren van mediation vaardigheden. Uitvoering van deze plannen zal voor een deel in 2010 plaatsvinden. In 2010 moeten ook de eerste effecten van deze maatregelen zichtbaar worden.	Voortzetting van deze aanpak.	Idem zie hierboven.	Idem zie hierboven.
Spelregels	Vergroten van het wederzijds vertrouwen, door vermindering van regel-druk en daarmee administratieve lasten.	Het waarderingscijfer voor de in de gemeente geldende verordeningen en andere regels is minimaal een 6 per eind 2010 (Staat van de gemeente).	Alle geldende verordeningen en andere regels zijn voor eind 2010 adequaat.	In samenwerking met burgers en andere partners word een vervolg gegeven aan het project 'Ontmoeten', waarbij een deel van de verordeningen en andere regels tegen het licht worden gehouden, geschrapt of (sterk) vereenvoudigd worden. Eind 2010 dienen zijn alle verordeningen geactualiseerd. Hiervoor is een planning opgesteld. Alle (geactualiseerde) verordeningen zijn dan ook toegankelijk via de website en via overige communicatiemiddelen.	Aandacht blijft nodig bij niet te ontwikkelen regels en verordeningen.	Conform planning	Conform planning.
Besturen	Hogere waardering van burgers voor hun invloed.	Waardering door burgers en andere partners voor hun invloed (het effect van participatie) gaat van 5,4 naar minimaal een 6 per eind 2010 (staat van de gemeente).	Burgers vinden dat de gemeente goed naar haar inwoners luistert en goed samenwerkt met burgers, verenigingen, bedrijven en andere overheidsorganisaties (indicatoren tabel 6 en 7 uit 'de staat van de gemeente').	In 2010 zullen de Spelregels met betrekking tot participatie opnieuw worden geëvalueerd. Bij deze evaluatie zal specifiek aandacht worden besteed aan 'niet-betrokken' of 'afzijdige' burgers (vlg. definitie van het Motivaction onderzoek). Bij deze evaluatie worden ook de uitkomsten van de bestuurskrachtmeting ten aanzien van participatie meegenomen. Onderdeel van het project 'Verbeteren juridische kwaliteitszorg' is het aanleren van mediation vaardigheden bij medewerkers met directe cliëntcontacten. Doel van deze training is o.a. het verbeteren van de dienstverlening aan burgers en bedrijven door conflicten te voorkomen en/of te kunnen hanteren.	Besluitvorming over de resultaten en indien noodzakelijk en gewenst uitvoering van de aanbevelingen.	Er zijn trainingen gestart voor medewerkers. Deze trainingen zijn medio april in volle gang. Het gaat om een cursusronde mediationvaardigheden, een cursusronde Algemene Wet bestuursrecht en een cursus 'heldere taal'. Na de zomer zijn de drie trainingen afgerond. Ook met betrekking tot mediationvaardigheden zal een 'kopgroep' van ambtenaren worden opgeleid die andere ambtenaren kunnen helpen om het beter te doen op dit gebied. Bij de inspanning om meer burgers te betrekken bij het gemeentelijk beleid, zal het mogelijk binnen afzienbare tijd (mei?) vastgestelde Afwegingskader Participatie een rol kunnen spelen.	De trainingen zijn afgerond. In het derde kwartaal 2010 worden afspraken gemaakt over de borging van de resultaten en het vervolg van het traject tot 2012. Vooruitlopend op de uitkomsten van de participatiediscussie wordt alvast gewerkt met het nog niet vastgestelde Afwegingskader voor Participatie. Verwacht wordt dat de nieuwe afspraken rond participatie eind 2010 worden vastgesteld. Met de diverse platforms zijn gesprekken gevoerd over doorontwikkeling van participatie binnen Ridderkerk. Op 14 oktober is met de raad gediscussieerd over de doorontwikkeling van participatie, waarbij de uitkomsten van de gesprekken met de platforms worden meegenomen.

2.3.1 (Vervolg) Doelen, effecten, prestatie-indicatoren en activiteiten Programma 3 Bestuur en Participatie

Hoofd-proces	Kerdoelen	Beoogd effect	Prestatie-indicator	Wat daarvoor doen in 2010	Wat daarvoor doen vanaf 2011	Stand van zaken 2 ^e programmamonitor 2010	Stand van zaken 3 ^e programmamonitor 2010
Sturing en Beleid	Hogere waardering van burgers voor hun invloed.	Waardering door burgers en andere partners voor hun invloed (het effect van participatie) gaat van 5,4 naar minimaal een 6 per eind 2010 (staat van de gemeente).	Onze partners waarderen de samenwerking met de gemeente met minimaal een 7.	In 2010 zullen de samenwerkingsconvenanten van het College met de wijkoverleggen geëvalueerd worden. Tevens zal ingezet worden op het bevorderen van de samenwerking tussen de diverse beleidsplatforms, met als doel de kwaliteit van de adviezen te verbeteren.	Besluitvorming over de resultaten en indien noodzakelijk en gewenst uitvoering van de aanbevelingen.	In afwachting van de uitkomsten van de kerntakendiscussie wordt nog gewerkt met de bestaande convenanten. Na duidelijkheid over de te varen koers kunnen de convenanten in de 2 ^e helft van 2010 worden herzien.	In afwachting van de uitkomsten van de participatiediscussie wordt nog gewerkt met de bestaande convenanten. Na duidelijkheid over de te varen koers kan de afweging worden gemaakt hoe we om gaan met de bestaande convenanten.
Sturing en Beleid	Hogere waardering van burgers voor hun invloed.	Waardering door burgers en andere partners voor hun invloed (het effect van participatie) gaat van 5,4 naar minimaal een 6 per eind 2010 (staat van de gemeente).	Het wijkgericht werken wordt in alle wijken toegepast.	In samenspraak met de wijk wordt voor elke wijk n.a.v. het WijkOntwikkelingsProgramma (WOP) een (meerjaren) plan opgesteld of geactualiseerd. In 2009 is gewerkt aan een gemeentebrede dekking van het wijkaccountmanagement. In 2010 zal deze aanpak worden voortgezet.	Voortzetting van de aanpak.	Het wijkaccountmanagement is in de eerste helft van 2010 verder in de steigers gezet. Afhankelijk van het coalitieakkoord en de uitkomsten van de kerntakendiscussie wordt de ontwikkeling verder ter hand genomen. Brede interne en externe communicatie over het wijkaccountmanagement zal daarna plaatsvinden.	Het wijkaccountmanagement is in de eerste helft van 2010 verder in de steigers gezet. Afhankelijk van de uitkomsten van de discussie over participatie wordt de ontwikkeling verder ter hand genomen. Brede interne en externe communicatie over wijkaccountmanagement zal daarna plaatsvinden.
Besturen	Burgers waarderen het gemeentebestuur.	Burgers waarderen het gemeentebestuur met minimaal een 6.	Oordeel van burgers over de vertegenwoordiging door de gemeenteraad is verbeterd per eind 2010.	In het Raadsteam <i>Koudekerke</i> is besproken welke antwoorden op vragen over waardering van het gemeentebestuur nader onderzocht worden. De resultaten zullen mogelijk nog tot acties leiden in 2009 en 2010.	-	Na vorming nieuwe raad staat raadsteam en zijn taak ter discussie.	Het raadsteam Koudekerke is opgeheven. Over eventueel te nemen acties om het oordeel te verbeteren, zal nader in het Presidium worden gesproken.
Besturen	Burgers waarderen het gemeentebestuur.	Burgers waarderen het gemeentebestuur met minimaal een 6.	Vertrouwen van burgers in B&W is minimaal een 6 per eind 2010 (ook waarmaken van beloften) (staat van de gemeente).	Na de verkiezingen van 3 maart 2010 zal het nieuwe college afspraken maken over dit onderwerp.	-	Na de verkiezingen van 3 maart 2010 zal het nieuwe college afspraken maken over dit onderwerp.	Het college heeft het wijkwethouderschap afgeschafte en daarvoor in de plaats zoeken de collegeleden de wijken op om uitleg te geven over hun plannen en besluiten.
Besturen	Meer samenwerking met partners in de regio.	De samenwerkingspartners in de regio, waarderen de gemeente Ridderkerk als goede en deskundige partner met een duidelijke visie met minimaal een 7.	Het koersdocument "BAR-goed" wordt uitgevoerd	In 2009 zijn in BAR-verband een aantal Quick-win projecten benoemd (incl. bemensing, sturing etc) naar aanleiding van het BAR-koersdocument. Deze projecten lopen over de jaren 2009, 2010 en 2011. In 2010 zullen projecten toegevoegd worden aan deze lijst.	Voortzetting van deze aanpak.	Conform planning	Conform planning voor wat betreft lopende projecten. De raad ontvangt in oktober/november een geactualiseerd overzicht van de lopende projecten.
Dienstverlening	Goede dienstverlening aan onze inwoners.	Goede dienstverlening aan onze Inwoners.	In 2009 kunnen de 34 meest gebruikte producten zoals door EGEM gedefinieerd via het digitaal loket worden aangevraagd.	Uit plan van aanpak motie <i>digitale dienstverlening</i> (nog niet door college vastgesteld) volgen de acties voor 2010.	Verdere uitvoering van het plan van aanpak.	Conform planning	In het vierde kwartaal 2010 wordt samen met Barendrecht en Albrandswaard de gezamenlijke koers voor wat betreft gemeente geeft antwoord en daarmee de digitale dienstverlening bepaald.
Dienstverlening	Goede dienstverlening aan onze inwoners.	Goede dienstverlening aan onze Inwoners.	In 2010 kan 90% van de producten, waarvoor dit juridisch mogelijk is, via het digitaal loket worden aangevraagd.	Uit plan van aanpak motie <i>digitale dienstverlening</i> (nog niet door college vastgesteld) volgen de acties voor 2010	Verdere uitvoering van het plan van aanpak.	Conform planning	Conform plan van aanpak.
Dienstverlening	Goede dienstverlening aan onze inwoners.	Goede dienstverlening aan onze Inwoners.	Administratieve lastenverlichting t.b.v. inwoners en bedrijven in 2010; men hoeft slechts eenmalig hun gegevens aan de gemeente te verstrekken.	Basisregistraties zijn ingevoerd. Intern gebruik van deze basisregistraties wordt verder uitgebouwd.	Verdere uitvoering van het project.	Basisregistratie personen is ingevoerd. Invoering basisregistratie Adressen en Gebouwen wordt in 4 ^e kwartaal ingevoerd.	Op basis van de in oktober 2010 gehouden BAG-audit lijkt tijdige realisatie haalbaar.
Dienstverlening	Goede dienstverlening aan onze inwoners.	De waardering van inwoners voor de dienstverlening is eind 2009 minimaal een 8.	De kwaliteit van de dienstverlening van Ridderkerk scoort in de Staat van de Gemeente binnen de top 25 van gemeenten in Nederland.	PI moet vervallen, kan door onderstaande gemeten worden.	-	PI moet vervallen, kan door onderstaande gemeten worden.	-
Dienstverlening	Goede dienstverlening aan onze inwoners.	De waardering van inwoners voor de dienstverlening is eind 2009 minimaal een 8.	Onze burgers waarderen de dienstverlening van de gemeente met minimaal een 8.	Wij houden onszelf aan het kwaliteitshandvest Ridderkerk. Wij beantwoorden brieven op tijd.	-	Wij houden ons aan het kwaliteitshandvest. Wij kunnen eind 2 ^e kwartaal goede gegevens over postafhandeling leveren.	In oktober zijn de rapportages over postafhandeling gereed.
Dienstverlening	Goede dienstverlening aan onze inwoners.	De waardering van inwoners voor de dienstverlening is eind 2009 minimaal een 8.	Score op de ranglijst van gemeentelijke websites behoort tot de beste 25%.	Voorzieningen van de continue monitor overheid.nl - voor zover nog niet gerealiseerd - invoeren. Uit plan van aanpak motie <i>digitale dienstverlening</i> (nog niet door college vastgesteld) volgen de acties voor 2010.	Verdere uitvoering van het plan van aanpak.	Conform planning	Het plan van aanpak digitale dienstverlening zal in het 4 ^e kwartaal 2010 worden opgeleverd.

2.3.2 Stand van zaken lasten en baten programma 3 Bestuur en Participatie

Omschrijving	Begroting na wijz.	Primaire Meerjarenbegroting 2011-2014			
		voordeel = + / nadeel = -			
	2010	2011	2012	2013	2014
Geraamde lasten t/m 4 ^e begr. wijziging	-4.805.300	-4.329.600	-4.225.200	-4.250.200	-4.408.300
Nog te verwerken wijziging 3 ^e monitor	-988.800	0	0	0	0
Verwachte totale lasten	-5.794.100	-4.329.600	-4.225.200	-4.250.200	-4.408.300
Geraamde baten t/m 4 ^e begr. wijziging	805.100	767.200	775.200	764.200	764.200
Nog te verwerken wijziging 3 ^e monitor	30.000	0	0	0	0
Verwachte totale baten	835.100	767.200	775.200	764.200	764.200
Saldo	-4.959.000	-3.562.400	-3.450.000	-3.486.000	-3.644.100

2.3.3 Toelichting nog te verwerken wijzigingen 3^e monitor 2010 programma 3 Bestuur en Participatie

Omschrijving	L/B	Nog te verwerken begrotingswijzigingen 3e monitor				
		Voordeel= + / nadeel= -				
		2010	2011	2012	2013	2014
<i>Voorziening wethouderspensiolen</i>						
Conform het voorstel in de begroting 2011-2014 vindt er een extra storting plaats in de voorziening wethouderspensiolen. Dit wordt gedekt door de vrije reserve. Het voordeel dat dit oplevert voor de jaarlijkse exploitatie is verwerkt in de begroting 2011-2014.	L	-991.900	0	0	0	0
<i>Per saldo overige begrotingswijzigingen</i> (Zie ook de uitgebreide toelichting in bijlage 5).		33.100	0	0	0	0
Saldo begrotingswijzigingen		-958.800	0	0	0	0

2.3.4 Stand van zaken wensen nieuw beleid programma 3 Bestuur en Participatie (Zie programmabegroting 2010 blz. 129) *(Wijzigingen t.o.v. de 2^e monitor 2010 cursief)*

4. Verbeteren communicatie, participatie en digitale dienstverlening

Geen info beschikbaar.

2.3.5 Stand van zaken investeringen programma 3 Bestuur en Participatie

Uitwerking volgens dekkingsplan begroting 2010

Omschrijving	2010	2011	2012	2013	2014
Kapitaallasten investeringsvolume	-200				
Verwachte uitvoering investeringen 2010	200				
Restant investeringsvolume 3e mon. 2010	0	0	0	0	0

Toelichting

Zie de geactualiseerde bijlage met de investeringen per raadsprogramma per categorie.

2.3.6 Overzicht verschuiving > €50.000,- tussen producten binnen programma 3 Bestuur en Participatie (zonder budgettair effect)

2.3.7 Trends en knelpunten programma 3 Bestuur en Participatie (*Wijzigingen t.o.v. de 2^e monitor 2010 cursief*)

- Afnemend vertrouwen in de overheid.
- Individualisering en de complicerende effecten hiervan op participatie (toename behoefte aan maatwerk in communicatie en participatie, verminderd saamhorigheidsgevoel, sterkere gevoelens van 'not in my backyard').
- Een groeiende behoefte aan verbinding en nabijheid.
- Veranderende speelruimte van gemeenten ten gevolge van (de)centralisatie overheidstaken, steviger rol samenwerkingsverbanden e.d.
- Toename wettelijke eisen (bescherming persoonsgegevens, kenbaarheid publiekrechtelijke beperkingen, elektronische dienstverlening).
- Juridisering van de maatschappij (toename aantal claims, processen e.d.) maakt gemeente meer kwetsbaar.
- Participatie bij beleidsontwikkeling en -uitvoering, het monitoren van beleid en de toets op handhaafbaarheid zijn in ontwikkeling, maar behoeven nog structurele aandacht in het beleidsproces.
- Door de betrokkenheid van burgers bij hun leefomgeving en medeburgers te vergroten wordt een bodem gelegd voor het versterken van de sociale samenhang in wijken en buurten.

2.4 Programma 4 Educatie

2.4.1 Doelen, effecten, prestatie-indicatoren en activiteiten Programma 4 Educatie

Hoofd-proces	Kerdoelen	Beoogd effect	Prestatie-indicator	Wat daarvoor doen in 2010	Wat daarvoor doen vanaf 2011	Stand van zaken 2 ^e programmamonitor 2010	Stand van zaken 3 ^e programmamonitor 2010
Sturing en Beleid	Het samen met partners creëren van gelijke toekomstkansen voor en het vergroten van ontplooiingsmogelijkheden van de jeugd.	Voor 100 % van de peuters in Ridderkerk is er mogelijkheid om te spelen en te ontmoeten.	70 % van het aantal 2,5-4 jarigen zit op een peuterspeelzaal. (voor kinderopvang: zie werk en economie).	De huidige aanbieder van peuterspeelzaalwerk krijgt te maken met een nieuwe aanbieder. Samen gaan ze 70% van de peuters opvangen.		Conform planning. Afhankelijk van de uitkomsten van kerntaken-discussie en het coalitieakkoord, kan verzocht worden de financiering van het huidige peuterspeelzaalbeleid te wijzigen.	Beide aanbieders vangen samen 70% van de 2,5 – 4jarigen op. Conform besluitvorming in de kadernota worden nu voorbereidingen getroffen om uitvoering te kunnen gaan geven aan de nieuwe systematiek per 2011.
Sturing en Beleid		De sociaal economische achtergrond belemmert een kind niet in zijn schoolcarrière.	70% van de doelgroep bereiken met VVE-programma's per 2010.	Er wordt gestimuleerd dat er op alle peuterspeelzalen en kinderopvangcentra wordt gewerkt met een vastgesteld VVE programma.		Alle peuterspeelzalen en 1 kinderopvanginstelling werken met een vastgesteld VVE programma	Alle peuterspeelzalen en 1 kinderopvanginstelling werken met een vastgesteld VVE programma. 1 andere kinderopvang instelling heeft, met ingang 2011, ook VVE aangevraagd, de overige instellingen worden, na het collegebesluit hierover, benaderd.
Sturing en Beleid				Met ingang van 1 augustus 2010 moet een sluitend systeem worden gerealiseerd voor kinderopvang voor 0-4 jarigen, waarbij taalachterstanden bij kinderen vroegtijdig kunnen worden onderkend en aangepakt. Eén kwaliteitskader peuterspeelzaalwerk en harmonisatie kinderopvang en peuterspeelzaalwerk.	Per 1-8-2011 voor alle doelgroepkinderen VVE	100% van de doelgroepkinderen wordt bereikt met een VVE programma.	Op dit moment wordt, volgens de definitie van het Rijk, 100% van de doelgroepkinderen bereikt. Het is de bedoeling dat op 1-8-2011 op alle peuterspeelzalen en in alle kinderopvangcentra VVE programma's worden gedraaid (na collegebesluit hierover). Hiermee worden dan alle (deelnemende) kinderen bereikt.
Sturing en Beleid		Tegengaan segregatie en bevorderen integratie	Het aantal scholen waarvan de populatie meer dan 20% afwijkt van het voedingsgebied blijft nul.	Uitvoeren acties die in de meting van 2009 zijn gesignaleerd.	Uitvoeren tweejaarlijkse meting.	De meting zal dit jaar plaatsvinden en besproken worden in het LEA overleg (Lokaal Educatieve Agenda) met scholen en andere betrokken LEA-partners.	Er is geen meting uitgevoerd, omdat navraag bij de verschillende schoolbesturen en directeuren heeft opgeleverd dat er geen noemenswaardige verschillen zijn t.o.v. de vorige meting. Tweejaarlijkse meting zal in 2011 plaatsvinden.
Sturing en Beleid		Basisscholen hebben een bredere functie voor de wijk gekregen door koppeling met andere functies.	Er zijn minimaal 3 brede schoolinitiatieven van de grond gekomen per 2010.	In 2009 zijn brede schoolinitiatieven ondersteund die in 2010 moeten uitgroeien tot twee nieuwe brede scholen die een bijdrage leveren aan de ontwikkeling van de wijk.	Afhankelijk van de gerealiseerde brede scholen in 2010 wordt gekeken of de ontwikkeling van nieuwe brede scholen in 2011 wordt gestimuleerd.	Met de start van Brede School Oost (maart 2010) is de derde Brede School vestiging van start gegaan.	Met de start van Brede School Oost (maart 2010) is de derde Brede School vestiging van start gegaan.
Sturing en Beleid			Gevoel van competentie van ouders na bezoek aan opvoedingsondersteuning is toegenomen (klanttevredenheid minimaal 7).	Uitvoeren opvoedingsondersteuning en gericht aanbod op basis van vraag ouders/verzorgers.		Dit loopt, er zijn ten opzichte van verleden jaar geen bijzonderheden.	Opvoedondersteuning wordt via het Centrum voor Jeugd en Gezin aangeboden en is uitgebreid m.i.v. 2009.
Sturing en Beleid			Logopedie: 100% van de leerlingen van groep 2 wordt gescreend.	Alle kinderen in groep 2 van de basisschool worden gescreend.	Alle kinderen in groep 2 van de basisscholen worden gescreend.	95% van de oudste kleuters schooljaar 2009-2010 is reeds gescreend. In september zullen de oudste kleuters van schooljaar 2010-2011 worden gescreend.	September is weer gestart met de screening oudste kleuters schooljaar 2010-2011.
Sturing en Beleid			Geen leerling gaat van de basisschool zonder zwemdiploma.	Alle kinderen in groep 8 verlaten de basisschool met een zwemdiploma.	Alle kinderen in groep 8 verlaten de basisschool met een zwemdiploma.	Regulier werkproces: in groep 6 van de basisschool krijgen in principe alle kinderen zwemles tijdens schooltijd.	Regulier werkproces: in groep 6 van de basisschool krijgen in principe alle kinderen zwemles tijdens schooltijd.
Dienstverlening			Leerlingenvervoer: 100% van de aanvragen van ouders die onder de voorwaarden van de verordening vallen, worden gehonoreerd te meten door aantal gegronde bezwaren van ouders.	Uitvoering van het leerlingenvervoer conform afspraken		In het schooljaar 2009-2010 zijn er geen bezwaren ontvangen van ouders. Het vervoer wordt naar tevredenheid uitgevoerd.	In het schooljaar 2009-2010 zijn er geen bezwaren ontvangen van ouders. In het nieuwe schooljaar 2010-2011 ook niet. Het vervoer wordt naar tevredenheid uitgevoerd.
Sturing en Beleid			Vanaf 2008 zijn alle basisscholen in Ridderkerk adequaat gehuisvest (kwantitatief conform verordening, bezettingsgraad gymnastieklokken onder schooltijd minimaal 80%, kwalitatief conform onderhoudsniveau 3).	Uitvoering Integraal Huisvestingsplan (IHP) 2010-2014, waarbij het accent ligt op multifunctioneel gebruik, samenwerking met partners en terugdringing leegstand.	Uitvoering Integraal Huisvestingsplan (IHP) 2010-2014, waarbij het accent ligt op multifunctioneel gebruik, samenwerking met partners en terugdringing leegstand.	Door het college is de jaarschijf 2010 met het Programma 2010 vastgesteld. De gemeenteraad heeft bij het vaststellen van de programmabegroting 2010-2014 hiervoor de nodige middelen beschikbaar gesteld. In februari 2010 is door de Raad het Integraal Accommodatiebeleid vastgesteld, waar het IHP 2010-2014 in ondergebracht is.	Als aanvulling en verdieping op het integraal accommodatiebeleid wordt in het najaar een notitie leegstand opgeleverd. In deze notitie wordt de feitelijke leegstand nu en de verwachting leegstand voor de komende jaren in beeld gebracht.

2.4.1 (Vervolg) Doelen, effecten, prestatie-indicatoren en activiteiten Programma 4 Educatie

Hoofd-proces	Kerdoelen	Beoogd effect	Prestatie-indicator	Wat daarvoor doen in 2010	Wat daarvoor doen vanaf 2011	Stand van zaken 2 ^e programmamonitor 2010	Stand van zaken 3 ^e programmamonitor 2010
Sturing en Beleid		Educatie levert zowel een bijdrage aan de vorming als het vinden van een zinvolle vrije tijdsbesteding van jeugdigen.	Scholen zijn ondersteund bij het realiseren van een prettig schoolklimaat voor leraren en leerlingen.	Realiseren van ondersteuningsaanbod.	Realiseren van ondersteuningsaanbod.	Dit onderwerp is in 2009 met de schooldirecteuren besproken. Daaruit kwam naar voren dat de schooldirecteuren geen ondersteuning nodig hadden op dit onderwerp. Er wordt dus geen ondersteuningsaanbod gedaan.	Dit onderwerp is in 2009 met de schooldirecteuren besproken. Daaruit kwam naar voren dat de schooldirecteuren geen ondersteuning nodig hadden op dit onderwerp. Er wordt dus geen ondersteuningsaanbod gedaan.
Spelregels	Jeugdigen groeien op tot zelfstandige, zelfredzame burgers, die zich gesteund voelen om de verantwoordelijkheden te nemen die zij op dat moment aankunnen.	Jeugdigen voelen zich betrokken bij de samenleving door actief mee te doen in die samenleving en door direct of indirect invloed te hebben op beslissingen die hen aangaan.	Voorgesteld wordt om – gegeven de opdracht van uw raad – de prestatie-indicator te wijzigen in: Iedere jongere (vanaf de leerplichtige leeftijd) tot 27 jaar in Ridderkerk heeft een baan of volgt een opleiding in combinatie met een baan, tenzij er gegronde redenen zijn om aan deze voorwaarde niet te voldoen.	Er wordt uitvoering gegeven aan de sluitende aanpak. In regioverband wordt aansluiting gezocht via het convenant jeugdwerkloosheid. Binnen de subregio RMC wordt ingezet op een strakke registratie en samenwerking in het kader van de sluitende aanpak.		Ten behoeve van de registratie van jongeren wordt door Ridderkerk een geautomatiseerd systeem ontwikkeld. De subregio overweegt deelname aan dit systeem.	Er wordt uitvoering gegeven aan de sluitende aanpak. De samenwerking in regioverband en de registratie van jongeren in dit kader moet nog verder worden ontwikkeld.
Sturing en Beleid			Voorgesteld wordt de prestatie indicator te wijzigen in: Voor alle leerlingen van Ridderkerkse scholen die in 2010 een maatschappelijke stage willen lopen zijn er stageplekken beschikbaar.	In 2009 is subsidie toegekend aan Steunpunt Vrijwilligerswerk Dynamiek om de rol van maatschappelijk makelaar te vervullen in 2009 en 2010. In 2010 zal, na de kerntakendiscussie en afhankelijk van de resultaten (voldoende stageplekken), bekend worden wie vanaf 2011 de rol van maatschappelijk makelaar zal vervullen.	In 2010 zal subsidie toegekend worden aan degene die in 2011 en verder de rol van maatschappelijk makelaar zal vervullen.	Er is nu nog niet bekend wie vanaf 2011 de rol van maatschappelijke makelaar zal vervullen. Op 9 maart 2010 is de tussentijdse rapportage van Dynamiek ontvangen. In 2009 hebben 209 leerlingen stage gelopen. Voor alle leerlingen die stage wilden lopen in 2009 was een stageplek beschikbaar. De stages waren, zowel voor de stagiairs als voor de organisaties succesvol.	Sport en Welzijn zou vanaf 2011 de rol van maatschappelijk makelaar weer graag willen vervullen. Voordat hierover een besluit genomen kan worden, zal er eerst een evaluatie plaatsvinden. In schooljaar 2009-2010 hebben 238 leerlingen stage gelopen en in de eerste helft van 2010 154 leerlingen. Voor alle leerlingen die stage wilden lopen was er een plek beschikbaar.
Sturing en Beleid		Aanbod van partners is samenhangend en sluit aan op de vraag.	Voorgesteld wordt de prestatie indicator te wijzigen in: 100% van de ouders/verzorgers/jongeren/ kinderen die met een vraag bij het CJG komen worden geholpen d.m.v. een lokaal aanbod en/of een doorverwijzing naar (geïndiceerde) hulp	De samenwerking binnen en met het CJG wordt verder uitgewerkt, bijvoorbeeld door samenwerking met "2 ^e schil" partners. Het aanbod wordt op basis van de vraag verder uitgebouwd, zodat het aansluit bij de behoeften. Na de start van het CJG begin 2009 zal er in 2010 een evaluatie plaatsvinden.		Er wordt een inventarisatie uitgevoerd van de mogelijke 2 ^e schil partners. Naar verwachting is deze in de eerste helft van 2010 gereed. Er wordt in het CJG vraaggericht gewerkt. De evaluatie van het CJG is uitgevoerd en wordt besproken met de CJG partners.	Het Centrum voor Jeugd en Gezin wordt verder uitgebouwd. We houden u via raadsinformatiebrieven regelmatig op de hoogte. Hierin worden stand van zaken, de evaluatie en de daaruit voorkomende acties opgenomen.

2.4.2 Stand van zaken lasten en baten programma 4 Educatie

Omschrijving	Begroting na wijz.	Primaire Meerjarenbegroting 2011-2014			
		voordeel = + / nadeel = -			
	2010	2011	2012	2013	2014
Geraamde lasten t/m 4 ^e begr. wijziging	-12.893.700	-12.471.600	-12.274.300	-12.077.900	-11.945.500
Nog te verwerken wijziging 3 ^e monitor	-174.200	160.000	101.600	102.300	-38.900
Verwachte totale lasten	-13.067.900	-12.311.600	-12.172.700	-11.975.600	-11.984.400
Geraamde baten t/m 4 ^e begr. wijziging	1.188.000	1.191.700	1.240.400	1.240.400	1.241.900
Nog te verwerken wijziging 3 ^e monitor	510.200	0	0	0	0
Verwachte totale baten	1.698.200	1.191.700	1.240.400	1.240.400	1.241.900
Saldo	-11.369.700	-11.119.900	-10.932.300	-10.735.200	-10.742.500

2.4.3 Toelichting nog te verwerken wijzigingen 3^e monitor 2010 programma 4 Educatie

Omschrijving	L/B	Nog te verwerken begrotingswijzigingen 3e monitor				
		Voordeel= + / nadeel= -				
		2010	2011	2012	2013	2014
<u>Opvoedingsondersteuning</u>						
De trajecten gezinscoaching worden in 2010 nog bekostigd door de stadsregio.	L	60.000	0	0	0	0
Minder subsidie aan het Centrum voor Jeugd en Gezin (CJG) vanwege niet gerealiseerde prestatieafspraken.	B	61.500	0	0	0	0
<u>Onderwijsachterstandenbeleid</u>						
Voor 2010 worden nog 4 extra aanvragen voor subsidies onderwijsachterstandenbeleid verwacht.	L	-383.000	0	0	0	0
De salarislasten van de VVE-groepen (Voor- en Vroegschoolse Educatie) van stichting Dynamiek komen in aanmerking voor subsidiëring	L	-66.000	0	0	0	0
De uitgaven voor het onderwijsachterstandenbeleid worden gedekt uit rijksbijdragen (budgettair neutraal).	B	449.000	0	0	0	0
<u>Huur noodlokalen Pluto en Aarde</u>						
De noodlokalen Pluto en Aarde, waarvan de huur voor rekening van de gemeente komt, vervallen vanwege een dalend leerlingaantal.	L	141.900	141.900	141.900	141.900	141.900
<u>Per saldo overige begrotingswijzigingen</u> (Zie ook de uitgebreide toelichting in bijlage 5).		72.600	18.100	-40.300	-39.600	-180.800
Saldo begrotingswijzigingen		336.000	160.000	101.600	102.300	-38.900

2.4.4 Stand van zaken wensen nieuw beleid

N.v.t.

2.4.5 Stand van zaken investeringen programma 4 Educatie

Uitwerking volgens dekkingsplan begroting 2010

Omschrijving	2010	2011	2012	2013	2014
Kapitaallasten investeringsvolume	-92.900	-79.200	-149.400	-219.600	-289.800
Verwachte uitvoering investeringen 2010	92.900	12.400	11.900	11.500	11.000
Restant investeringsvolume 3e mon. 2010	0	-66.800	-137.500	-208.100	-278.800

Toelichting

Zie de geactualiseerde bijlage met de investeringen per raadsprogramma per categorie.

2.4.6 Overzicht verschuiving > €50.000,- tussen producten binnen programma 4 Educatie (zonder budgettair effect)

2.4.7 Trends en knelpunten programma 4 Educatie (*Wijzigingen t.o.v. de 2^e monitor 2010 cursief*)

- De rol van de school (in de wijk) is nog steeds in ontwikkeling. Samenwerking met (regionale) partners op het gebied van welzijn en zorg wordt steeds belangrijker. Voorbeeld hiervan is ondermeer de aan scholen opgelegde taak om (indien ouders dat wensen) kinderopvang (te laten) organiseren. In veel gevallen zoeken de scholen partners om dagarrangementen aan te bieden. In Ridderkerk wordt de samenwerking tussen het peuterspeelzaalwerk en het onderwijs ook verder ontwikkeld.
- Het voorzien in kwalitatief goed en kwantitatief voldoende huisvesting voor onderwijs vergt de nodige investeringen en capaciteit. Niet alle knelpunten kunnen in één keer worden aangepakt. *In het huisvestingsplan wordt ingegaan op de mogelijke oplossing van multifunctioneel gebruik.*
- Het Farelcollege groeit de komende jaren naar ca. 1800 leerlingen. De school heeft haar visie gepresenteerd bij de totstandkoming van het Integraal Accommodatiebeleid. De school heeft de realisering van een campus voor ogen, waarover een uitspraak van de gemeente wordt gevraagd. *Het ruimtetekort voor het schooljaar 2010 – 2011 was niet meer binnen het huidige gebouw van het Farelcollege op te vangen. In samenwerking met het Farelcollege is ervoor gekozen om tijdelijk gebruik te maken van het voormalige schoolgebouw van SBO De Burcht aan de Platanenstraat. Dit gebouw stond leeg, omdat de leerlingen van SBO De Burcht nu allemaal zijn gehuisvest op de locatie aan de Mozartlaan.*
- De Stichting Openbare Bibliotheek Ridderkerk is per 1 januari 2010 gefuseerd met de bibliotheken van Zwijndrecht, Dordrecht en Alblasserdam. De nieuwe organisatie heet: de Bibliotheek A tot Z (www.debibliotheekatotz.nl). *Door de voorgenomen bezuiniging van 12%, te realiseren in 4 jaar vanaf 2011, vervalt de eerder gestelde randvoorwaarde dat efficiencywinst te zijner tijd zal worden ingezet ter verlaging van de gemeentelijke bijdrage.*
- Met ingang van 1 augustus 2010 moet een sluitend systeem worden gerealiseerd voor kinderopvang voor 0-4 jarigen, waarbij taalachterstanden bij kinderen vroegtijdig kunnen worden onderkend en aangepakt. Via het onderwijsachterstandenbeleid zal hier op worden ingezet.
- De regiegroep jeugd en het OOGO (schoolbesturen) hielden zich regelmatig bezig met dezelfde onderwerpen. Om deze reden is bekeken hoe de samenwerking tussen verschillende partners op het gebied van onderwijs, jeugd en wijk verbeterd kon worden. Hiervoor is de Lokaal Educatieve Agenda (LEA) opgericht. De verschillende overlegstructuren zijn hierin op gegaan. Het OOGO blijft wel een zelfstandig orgaan. Ook peuterspeelzaalwerk en kinderopvang nemen deel aan het LEA.
- In samenwerking met het Regionale Meld- en Coördinatiepunt (RMC) wordt gewerkt aan het realiseren van de doelstelling om elke jongere tot 23 jaar aan een baan of opleiding te krijgen. Naast de directe inzet door de RMC-subregio Rijnmond Zuid&Oost gericht op het direct benaderen van jongeren zonder startkwalificatie, baan of opleiding, wordt tevens gewerkt aan het realiseren van een sluitende ketenaanpak. Hierbij zijn niet alleen leerplicht (en kwalificatieplicht) en RMC betrokken, maar tevens het GSC en het Werkplein (CWI en UWV). Tevens sluit deze aanpak naadloos aan op de nieuwe wet WIJ. De middelen Aanpak jeugdwerkloosheid worden ook hiervoor ingezet.

-
-
-
-
-
- Het is van blijvend belang om aandacht te blijven schenken aan natuur- en milieueducatie. Kennis en inzicht in natuur en milieu draagt bij aan houding, kennis en gedrag ten aanzien van duurzaamheid (op latere leeftijd).
 - Vanuit bedrijfseconomisch perspectief (het voor zijn op andere peuterspeelzaalaanbieders / goedkopere huur schoollokalen dan welzijnspannen) en vanuit het oogpunt op samenwerking/doorgaande ontwikkelingslijnen, zie je de grootste aanbieder van peuterspeelzaalwerk binnen onze gemeente zich bewegen richting de scholen. Deze ontwikkeling sluit naadloos aan op de wens van scholen een eigen peuterspeelzaalvoorziening te hebben. Het is de laatste jaren een ontwikkeling dat het aantal peuters op de peuterspeelzalen afneemt. Om de doelgroep toch te bereiken worden VVE programma's ook bij de kinderopvangorganisaties aangeboden.
 - *Met de kerntakendiscussie is besloten het product peuterspeelzaalwerk niet langer alleen te financieren vanuit de gemeentelijke subsidie en de ouders maar tevens een andere financiële bron aan te boren, zijnde de Wet kinderopvang. Met deze nieuwe opzet is er niet langer sprake van peuterspeelzaalwerk, maar van peuteropvang. De peuters wier ouders in aanmerking komen voor kinderopvangtoeslag, hebben per 2011 niet langer recht op een door de gemeente gesubsidieerde plaats. Zij krijgen voortaan peuteropvang gefinancierd door de Wet kinderopvang. Stichting Sport en Welzijn heeft bij de kerntakendiscussie aangegeven dat zij met bovengenoemde constructie een bezuiniging mogelijk achten van € 150.000,- op het product peuterspeelzaalwerk.*

2.5 Programma 5 Woon- en Leefomgeving

2.5.1 Doelen, effecten, prestatie-indicatoren en activiteiten Programma 5 Woon- en Leefomgeving

Hoofd-proces	Kerdoelen	Beoogd effect	Prestatie-indicator	Wat daarvoor doen in 2010	Wat daarvoor doen vanaf 2011	Stand van zaken 2 ^e programmamonitor 2010	Stand van zaken 3 ^e programmamonitor 2010
Beheer en Uitvoering	Aantrekkelijke leefomgeving en voldoende en gevarieerd woningbestand.	Een gevarieerd aanbod van woningen voor alle doelgroepen.	Vooralsnog wordt verder gewerkt aan het realiseren van de al uit-gewerkte plannen op basis van de Nota <i>Ridderkerk, voortvarend</i> , zoals de transformatie (van bedrijfs-terrein naar woningbouw, wandel-promenade) van de Rivieroever Bolnes en Slikkerveer. Alvorens deze prestatie-indicator bij te stellen wordt eind 2009 eerst een onderzoek gestart en nadere analyse gedaan naar de gewenste transformatie in de wijken (welke woningen slopen; welke woningen terugbouwen). Daartoe wordt in ieder geval onderzocht welke woonwensen er zijn bij de Ridderkerkers. Zowel het nadere onderzoek als de analyse worden in samenwerking met Woonvisie gedaan.	De 2 ^e fase sloop- / nieuwbouw in Slikkerveer zuid-oost zal worden afgerond. De Stadsregio heeft een jaar extra gegeven voor het voldoen aan de taakstelling nieuw te realiseren bereikbare huurwoningen. Ridderkerk kan daardoor deze taakstelling waar maken met de oplevering van de bereikbare huurwoningen in Slikkerveer zuid-oost. Ook zullen de koopwoningen in het project Prima Bolnes opgeleverd worden en de woningen aan het water in Bolnes, bekend onder de naam Het Bordes. Bij elkaar is de verwachting, dat er in 2010 een aantal van in totaal ongeveer 250 nieuwe woningen zal worden opgeleverd. Naar verwachting zullen de eerste particuliere kavels aan de Lagendijk worden bebouwd en zal een start zijn gemaakt met de nieuwbouw van de woningen op de locatie Van Riebeekstraat en met het appartementencomplex bij de Riederborgh.	Oplevering van nieuwe woningen: In 2011 ongeveer 200 In 2012: ongeveer 340 In 2013: ongeveer 280 In 2014: ongeveer 200	In de eerste twee maanden van 2010 zijn er 13 woningen opgeleverd in het project Slikkerveer zuid-oost. Inmiddels is ook de bouw van de appartementen binnen dit project van start gegaan. Sloop en oplevering van eengezinswoningen loopt dit jaar door. In het project Prima Bolnes worden binnenkort de laatste 42 woningen opgeleverd. De bouw van 47 woningen aan de Maasoever in Bolnes (project Het Bordes) is weer van start gegaan. Inmiddels is ook de bouw gestart op de eerste particuliere kavel aan de Lagendijk. Eind mei wordt bekend of de bouw van het appartementencomplex bij De Riederborgh van start zal gaan voor 1 juli a.s. met gebruikmaking van een stimuleringssubsidie in het kader van de kredietcrisis.	Het project Slikkerveer Zuid-Oost loopt conform planning. De bouw van de appartementen binnen dit project is van start gegaan. Sloop en oplevering van eengezinswoningen loopt dit jaar door. Het project Prima Bolnes is opgeleverd. De bouw van 47 woningen aan de Maasoever in Bolnes (project Het Bordes) is gaande. De bouw op de eerste particuliere kavel aan de Lagendijk is ook gaande De bouw van de Riedertoren (appartementencomplex bij De Riederborgh) is ook gestart.
Sturing en Beleid	Aantrekkelijke leefomgeving en voldoende en gevarieerd woningbestand.	Voldoende aanbod van woningen voor de doelgroep, die is aangewezen op een bereikbare huurwoning.	Conform het Convenant met de Stadsregio en Woonvisie voor minimaal 6600 bereikbare huurwoningen in de voorraad zorg dragen op 1 januari 2010.	De Stadsregio heeft een jaar extra gegeven voor het voldoen aan de taakstelling nieuw te realiseren bereikbare huurwoningen. Ridderkerk kan daardoor deze taakstelling waar maken met de oplevering van de bereikbare huurwoningen in Slikkerveer zuid-oost in 2010.	De prestatie is gehaald per 1 januari 2011.	De bouw van bereikbare huurwoningen vordert gestaag. Overigens zijn er tot 1 januari 2010 reeds 418 van de 450 bereikbare huurwoningen opgeleverd.	De bouw van bereikbare huurwoningen vordert gestaag. Overigens zijn er tot 1 januari 2010 reeds 418 van de 450 bereikbare huurwoningen opgeleverd
Sturing en Beleid	Aantrekkelijke leefomgeving en voldoende en gevarieerd woningbestand.	Samenhang in de wijk / buurt behouden dan wel verbeteren.	Actualisering / herijking Wijkontwikkelingsprogramma's (Wop's) 1 x per 5 jaar.	Herijking WOP Drievliet het Zand. De ambitie is het uitvoeren van de uitvoeringsprogramma's van de reeds vastgestelde WOP's.	2011 Herijking WOP Slikkerveer 2012 Herijking WOP Rijsoord en Oostendam 2013 Herijking WOP Centrum, Oost en West	Het opstellen van het WOP Drievliet is wat vertraagd door de werkzaamheden in het kader van de kerntakentaken-discussie. U bent in een aparte raadsinformatiebrief al geïnformeerd over de voortgang. Over het WOP Bolnes (nog in ontwikkeling) bent u ook in een raadsinformatiebrief geïnformeerd. Naar verwachting wordt dat WOP in oktober ter behandeling aan u aangeboden. Ten aanzien van de voortgang van reeds vastgestelde WOP's wordt u bij de 3 ^e monitor uitgebreid geïnformeerd middels de WOP monitor.	Het WOP Drievliet is gestart en de eerste bijeenkomsten met de projectgroep hebben plaatsgevonden. Het WOP Bolnes heeft ter inzage gelegen en de geplande behandeling in de gemeenteraad is begin 2011.
Beheer en Uitvoering	Aantrekkelijke leefomgeving en voldoende en gevarieerd woningbestand.	De kwaliteit van de buitenruimte in stand houden en waar mogelijk verbeteren.	Tevredenheidsscore over beheer openbare ruimte wordt door burgers minimaal gewaardeerd met een 7 (staat van de gemeente).	Onderzocht wordt of het werken met een 'vast' programma van eisen voor inrichting van de buitenruimte duidelijkheid en daarmee ook efficiency op kan leveren.		Op dit moment wordt gewerkt met eisen voor een aantal basissituaties bijv. aanleg woonstraat. Deze eisen gelden onafhankelijk van de locatie van de weg qua buurtgeschiedenis, opbouw, ouderdom et cetera. Deze koppeling kan verhelderend werken en discussies wegnemen met bijv. projectontwikkelaars. Voorbeelden uit andere gemeenten zijn opgevraagd om een goede afweging te maken of een vast programma efficiency kan opleveren.	Het gedeelte van de opgevraagde informatie die binnen onze gemeente van toepassing is is verwerkt in de huidige eisen en afgestemd met de beheerder van de openbare ruimte.
Beheer en Uitvoering	Aantrekkelijke leefomgeving en voldoende en gevarieerd woningbestand.	De waterkwantiteit en -kwaliteit verbeteren.	Tevredenheidsscore over beheer openbare ruimte wordt door burgers minimaal gewaardeerd met een 7 (staat van de gemeente).	Het waterplan wordt volgens planning uitgevoerd.		De projecten van het Waterplan worden in samenwerking met het Waterschap uitgevoerd. Een aantal projecten heeft vertraging: Het project Mauritsweg met aanleg "droge" waterberging is vertraagd vanwege de afvoer van vervuilde grond. Het project Pruiwendijk met extra water en landfarming (baggerverwerking) is door het Waterschap gestart, maar ligt stil vanwege de bestemming van de percelen. Bij het project Slikkerveer Zuid-Oost met aanleg van nieuw oppervlaktewater is achterstand op de planning vanwege de bouwactiviteiten van Woonvisie.	Bij het project Slikkerveer Zuid-Oost met aanleg van nieuw oppervlaktewater is achterstand op de planning vanwege de bouwactiviteiten van Woonvisie.

2.5.1 (Vervolg) Doelen, effecten, prestatie-indicatoren en activiteiten Programma 5 Woon- en Leefomgeving

Hoofd-proces	Kerdoelen	Beoogd effect	Prestatie-indicator	Wat daarvoor doen in 2010	Wat daarvoor doen vanaf 2011	Stand van zaken 2 ^e programmamonitor 2010	Stand van zaken 3 ^e programmamonitor 2010
Beheer en Uitvoering	Aantrekkelijke leefomgeving en voldoende en gevarieerd woningbestand.	In stand houden en waar mogelijk verbeteren van het openbaar vervoer.	Stijging van het aantal openbaar vervoer reizigers van 6% tot 17% in 2020 (afhankelijk van de tracé-keuze, bron Stadsregio).			Met de keuze van het tramtracé door het centrum is de verwachte stijging van het totaal aantal bus- en tramreizigers ca. 16% in 2020. Aanpassen bushaltes voor mindervalide; uitvoering is gestart in 2009 en loopt door tot einde 2010 / begin 2011.	Ridderkerklijn; niet actueel meer. Aanpassen bushaltes; uitvoering van plan ten laste van budget 2009 (fase 1) is vrijwel gereed. Fase 2, ten laste van budget 2010, kan worden gestart; nu besloten is de aanleg van de Ridderkerklijn (vele) jaren op te schorten, kunnen halten die in de invloedssfeer van het geplande tracé liggen, worden aangepakt.
Sturing en Beleid	Aantrekkelijke leefomgeving en voldoende en gevarieerd woningbestand.	Opstellen visie op Ridderkerk 2010 - 2015	2008 - 2009 opstellen en vaststellen meerjaren ontwikkelingsprogramma 2010 – 2015.	Met het vaststellen van de Structuurvisie in juni 2009 is deze prestatie volbracht. Als uitloei van hiervan zal in 2010 een studie worden verricht naar de verkeerscirculatie in en rond het centrum.	In 2011 zal met name het thema Landschap uit de structuurvisie verder uitgewerkt moeten worden.	Conform de uitspraak van de raad in april is de uitvoering van het onderzoek vooralsnog opgeschort.	Het onderzoek naar de verkeerscirculatie is weer gestart (zonder Tram) en wordt volgens planning begin 2011 aan de gemeenteraad aangeboden.
Spelregels	Aantrekkelijke leefomgeving en voldoende en gevarieerd woningbestand.	Goede, integrale (en tijdige) afweging in ruimtelijke functies.	Ieder bestemmingsplan binnen 10 jaar herzien conform het actualiseringschema, dat door de raad is vastgesteld in 2009.	Vaststellen: <ul style="list-style-type: none"> ▪ bestemmingsplan Bolnes Maasoever oost ▪ Donckse Velden en tramtracé. Voorbereiden en vooroverleg: <ul style="list-style-type: none"> ▪ bestemmingsplan Bolnes ▪ bestemmingsplan Het Zand ▪ bestemmingsplan Oostendam. 	2011: vaststellen bestemmingsplannen Bolnes, Het Zand en Oostendam en voorbereiding / vaststelling bestemmingsplan Ridderster, Rijssoord en De Woude 2012: bestemmingsplan Drievliet, Ridderkerk centrum, Verenambacht en Cornelisland. 2013: Ridderkerk oost	De vaststelling van het bestemmingsplan Bolnes Maasoever oost loopt vertraging op door de kredietcrisis. De haalbaarheid van het binnen dit bestemmingsplan voorziene woningbouwproject staat ter discussie. De overige liggen op schema.	De vaststelling van het bestemmingsplan Bolnes Maasoever oost loopt vertraging op door de kredietcrisis. De haalbaarheid van het binnen dit bestemmingsplan voorziene woningbouwproject staat ter discussie. De overige liggen op schema. In januari 2011 wordt een herzien actualiseringschema voor de bestemmingsplannen aan de gemeenteraad aangeboden.
Beheer en uitvoering	Aantrekkelijke leefomgeving en voldoende en gevarieerd woningbestand.	Bereikbaarheid parken en recreatiegebieden vergroten.	Vanuit iedere wijk zorgdragen voor goede ontsluitingen voor wandelaars en fietsers; goede koppeling van Reijerpark, Donckse Velden, Oosterpark, De Gorzen en Park De Noord voor fietsers / voetgangers.	Bij de uitvoering en herijking van de WOP's worden de betreffende ontsluitingen voor fietsers en wandelaars integraal afgewogen en meegenomen.	Bij de uitvoering en herijking van de WOP's worden de betreffende ontsluitingen voor fietsers en wandelaars integraal afgewogen en meegenomen.	Bolnes: 2 verbindingen gemaakt met Donckse Velden voor langzaam verkeer. Slikkerveer: 2 brugverbindingen voor voetgangers naar Donckse Velden. Drievliet: oversteekpunt naar Oosterpark verbeterd door aanpassingen Oosterparkweg Langzaam verkeersverbinding gemaakt tussen De Gorzen en park De Noord met aansluiting op recreatief fietsnetwerk. Verbeterde verbinding gemaakt tussen Reijerpark en Oosterpark.	Bolnes en Slikkerveer: verbindingen gerealiseerd. Drievliet: oversteekpunt naar Oosterpark is verbeterd. De verbindingroute voor voetgangers tussen Oosterparkweg en de Oudelandseweg ter hoogte van Geerlaan is zwak.
Sturing en Beleid	Aantrekkelijke leefomgeving en voldoende en gevarieerd woningbestand.	Zorgen voor in standhouding en aanleg van buitenruimte voor de jeugd.	In 2010 is onderzocht of het mogelijk is 3% van de buitenruimte in de wijken in te vullen met speelplekken en de buitenruimte in de wijken kindvriendelijk te maken.	Bij doorrekening van de speelruimten blijkt dat de gemeente niet op de 3% norm uitkomt. Het "halen" van de norm moet geen doel op zich zijn. Daarom richt het advies zich op kwaliteit in plaats van kwantiteit. Prioriteit ligt bij wijk Oost, plus de openstelling van speelplekken van Woonvisie en scholen. Bij de monitor zal verder gerapporteerd worden over het uitvoeringsprogramma.	Prioriteit ligt bij wijk Oost, plus de openstelling van speelplekken van Woonvisie en scholen	In 2009 zijn de beleidsuitgangspunten (de 3% norm) voor het op te stellen uitvoeringsplan speelruimten vastgesteld. Deze uitgangspunten zijn vertaald in een concreet uitvoeringsprogramma, dat in april 2009 is vastgesteld. De prioriteit is in de wijk oost gelegd en hier in 2010 te starten. Samen met wijkbewoners, scholen, Sport en Welzijn en Woonvisie is begonnen om het uitvoeringsprogramma hier te realiseren. In april bent u over het uitvoeringsprogramma en de 3% norm in een aparte raadsinformatiebrief geïnformeerd.	Communicatie is gestart over de speelplekken op de volgende locaties waarbij de uitvoering nog in 2010 gepland staat: Klooslaan, De Genestetstraat, Bellamystraat, Anjerstraat. Communicatie is eind 2010 gestart over de volgende speelplekken: Burg. Wayfortstraat, Kerkweg zuid nabij Rijksweg
Beheer en Uitvoering	Aantrekkelijke leefomgeving en voldoende en gevarieerd woningbestand.	Duurzame en veilige inrichting van wegen en verblijfsgebieden.	7,5% minder verkeersslachtoffers en 15% minder verkeersdoden in 2010 ten opzichte van het peiljaar 2002 (rijk en provincie).			De rotonde Rijksweg-Noldijk is gereed en in gebruik. In uitvoering is: reconstructie St. Jorisstraat, Dillenburgerplein, Rijksweg tussen de aansluiting Dijkje zijn gereed en in gebruik. In voorbereiding zijn: maatregelen oversteekplaatsen Noordstraat, herinrichting Pruiwendijk (twee locaties), aanbrengen extra oversteekplaatsen, aanbrengen snelheidsverlagende objecten Dijkje en dynamische afsluiting centrumgebied. Sinds 2002 is de registratie van verkeersdoden in Ridderkerk weergegeven in de "voortgang motie kwaliteitsimpuls prestatie-indicatoren". Uit de cijfers blijkt dat op lokaal niveau (gelukkig) relatief weinig slachtoffers vallen. Jaarlijks raakten 8 tot 16 mensen gewond; 1 tot 3 mensen verloren het leven. Door dat lage aantal en de grilligheid van de resultaten per jaar is het niet mogelijk om daar voor Ridderkerk een tendens in te zien of conclusies aan te verbinden, ondanks de vele investeringen in het kader van Duurzaam Veilig. De gegevens hebben wel hun waarde in regionale of landelijke statistieken, en worden daar ook vooral voor gebruikt. Deze prestatie-indicator om die reden in deze overzichten laten vervallen.	De reconstructie St. Jorisstraat, Dillenburgerplein, Rijksweg tussen de aansluiting Noldijk en Verbindingsweg en het aanbrengen van snelheidsverlagende objecten Dijkje zijn gereed en in gebruik. In voorbereiding zijn: herinrichting Pruiwendijk (twee locaties) en aanbrengen extra oversteekplaatsen, De dynamische afsluiting van het centrumgebied wordt meegenomen met de uitvoering in 2010 van de volgende fase van het St. Jorisplein. De maatregelen oversteekplaatsen Noordstraat worden meegenomen met de herinrichting van de Noordstraat in 2011. Sinds 2002 is de registratie van verkeersdoden in Ridderkerk weergegeven in de "voortgang motie kwaliteitsimpuls prestatie-indicatoren". Uit de cijfers blijkt dat op lokaal niveau (gelukkig) relatief weinig slachtoffers vallen. Jaarlijks raakten 8 tot 16 mensen gewond; 1 tot 3 mensen verloren het leven. Door dat lage aantal en de grilligheid van de resultaten per jaar is het niet mogelijk om daar voor Ridderkerk een tendens in te zien of conclusies aan te verbinden, ondanks de vele investeringen in het kader van Duurzaam Veilig. De gegevens hebben wel hun waarde in regionale of landelijke statistieken, en worden daar ook vooral voor gebruikt. Deze prestatie-indicator om die reden in deze overzichten laten vervallen.

2.5.1 (Vervolg) Doelen, effecten, prestatie-indicatoren en activiteiten Programma 5 Woon- en Leefomgeving

Hoofd-proces	Kerdoelen	Beoogd effect	Prestatie-indicator	Wat daarvoor doen in 2010	Wat daarvoor doen vanaf 2011	Stand van zaken 2 ^e programmamonitor 2010	Stand van zaken 3 ^e programmamonitor 2010
Beheer en Uitvoering	Amendement begroting 2009 inzake veilige schoolroutes: Verbeteren veiligheid op schoolroutes.	Veiligheidsgevoelens van schoolgaande kinderen en hun ouders is toegenomen.	School, kinderen en ouders ervaren schoolomgeving en routes als veiliger.	Versneld worden per wijk, o.a in samspraak met het wijkoverleg, de als onveilig ervaren situaties op schoolroutes aangepakt. Project verkeersleerkracht wordt voortgezet.		Maatregelen zijn uitgevoerd bij: k.b.s. "Dr. Schaepmanschool", O.B.S. "De Wingerd". Maatregelen zijn in uitvoering bij: o.b.s. "de Bongerd". (Beheer) afspraken zijn gemaakt met: directeur van c.b.s. "Rehobothschool", o.b.s. "de Bosweide" en o.b.s. "de Fontein". Naast de o.b.s. "de Klimop" en o.b.s. "de Piramide" is van 2009-2011 ook een verkeersleerkracht aangesteld bij o.b.s. "de Reijer"	Na gereed komen van de rioleringswerkzaamheden (medio 2011) zal, t.b.v. de veiligheid rondom de Bosweide en de Fontein, in de Noordstraat de zichtbaarheid en herkenbaarheid van de bestaande voetgangersoversteekplaatsen worden verbeterd.
Sturing en Beleid Beheer en uitvoering	Aantrekkelijke leefomgeving.	Verbeteren luchtkwaliteit	Verbeteren luchtkwaliteit	Uitvoeren actieplan luchtkwaliteit 2009-2014. Dit actieplan wordt opgesteld in 2009. De actiepunten worden gedurende het proces vastgesteld.	Uitvoeren actieplan luchtkwaliteit 2009-2014 (opgesteld in 2009, volgende actualisering 2014)	Middels raadsinformatiebrief, met kenmerk RU09/09095, is het opstellen van een nieuw actieplan luchtkwaliteit uitgesteld naar 2010. Hierdoor kan eventuele input vanuit de klimaatop worden meegenomen. Is dus afhankelijk van startnotitie n.a.v. de Klimaatop. Ook de in een eerder stadium toegezegde schaalessprong zal in de startnotitie worden meegenomen. Vermoedelijke behandeling van de startnotitie is na de zomer van 2010.	Startnotitie Actieplan Luchtkwaliteit is in oktober door de raad vastgesteld.
Sturing en Beleid Beheer en uitvoering	Aantrekkelijke leefomgeving.	Verminderen van het aantal geluidgehinderden door het terugdringen van geluidsoverlast veroorzaakt door wegverkeer- en industriela-waai	Verminderen van het aantal geluidgehinderden door het terugdringen van geluidsoverlast veroorzaakt door wegverkeer- en industriela-waai	Uitvoeren huidig actieplan geluid Opstellen integraal geluidbeleid	Actualisering geluidbelastingkaarten 1 x per 5 jaar (2012) Actualisering actieplan geluid 1x per 5 jaar (2013)	Uitvoeren actieplan loopt. Recente acties zijn onder andere het bevorderen van het fietsgebruik (tevens uitwerking structuurvisie), parkeerbeleid en geluidbeleid bij ruimtelijke ordening procedures (oostendam en laatste fase centrum) en onderzoek naar overkapping snelweg. Het opstellen van integraal geluidbeleid wordt eind 2010 begin 2011 opgepakt. Het startmoment is mede afhankelijk van het accorderen door de raad van de Jaarrekening 2009 en de gevolgen daarvan (met betrekking tot doorschuiven taken). Bovendien kan dit onderwerp onderdeel uitmaken van de schaalessprong. De startnotitie wordt verwacht na de zomer van 2010.	Uitvoeren actieplan loopt. Recente en soms doorlopende acties zijn onder andere het geluidbeleid bij ruimtelijke ordening procedures (Van Pelt en Fresiastraat), de actie fietsen scoort en geadviseerd bij de aankoop van gemeentelijke voertuigen. Het geluidbeleid wordt begin 2011 opgepakt. De startnotitie voor het nieuwe Milieuprogramma is/wordt behandeld tijdens de raadsvergadering van 25 november. Gedeputeerde Staten buigt zich over onze aanvraag voor budget in het kader van ISV-3 Geluid. Met dit budget kan onderzoek worden gedaan naar de geluidsbelasting op Ridderkerkse woningen en naar het treffen van mogelijke maatregelen.
Sturing en Beleid Beheer en uitvoering	Aantrekkelijke leefomgeving.	Terugdringen van de CO ₂ uitstoot en een overgang naar een duurzame energiehuishouding	40 % CO ₂ reductie in 2025 t.o.v. 1990	Uitvoeren van de projecten als vastgelegd in de subsidieaanvraag SLOK (Stimulering Lokale Klimaatinitiatieven)	Uitvoeren van de projecten als vastgelegd in de subsidieaanvraag SLOK (Stimulering Lokale Klimaatinitiatieven)	Voor het project Regionaal Energieconvenant Huursector is Ridderkerk bestuurlijk en ambtelijk trekker. Het projectplan is gereed en is 1 april vastgesteld in het bestuurlijk overleg van de Stadsregio.	Oktober 2010 zijn workshops georganiseerd voor woningcorporaties en gemeenten in de regio. In het kader van het project Energieloket (website) wordt gewerkt aan informatieavond(en) voor particulieren. Zal waarschijnlijk plaatsvinden in het eerste kwartaal van 2011. In het kader van het project Energiebesparing bij bedrijven wordt gewerkt aan een bijeenkomst voor bedrijven. Vindt plaats oktober 2010 bij Holland Ridderkerk.
Sturing en Beleid Beheer en uitvoering	Aantrekkelijke leefomgeving.	Het beheersen van de gemeentelijke bodemproblematiek in 2030	Spoedeisende gevallen van bodemverontreiniging zijn in 2015 gesaneerd/beheerst Niet spoedeisende gevallen zijn uiterlijk in 2030 gesaneerd/beheerst	Uitvoering spoedeisende gevallen van bodemverontreiniging (saneringbeheersing)	2011/2012 opstellen nieuw bodembeleid	Om alle spoedeisende gevallen van bodemverontreiniging in Ridderkerk in kaart te brengen heeft DCMR Milieudienst Rijnmond de potentiële locaties inmiddels onderzocht. Dit jaar wordt gestart met het uitvoeren van oriënterend onderzoek op de overgebleven locaties.	Er zijn nog maar 11 potentiële locaties over waar oriënterend onderzoek plaatsvindt om te kijken of het daadwerkelijk een spoedeisend geval betreft. Startnotitie bodembeleid is vastgesteld in de raad van september.
Sturing en Beleid Beheer en uitvoering	Aantrekkelijke leefomgeving.	Minimaliseren van de risico's van risicodragende activiteiten	Handhaving van bedrijven met risico's Actueel houden van risicokaart	Handhaving van bedrijven met risico's Actueel houden van risicokaart		In 2010 wordt gestart met het opstellen van een integrale visie Externe Veiligheid Ridderkerk. Het document wordt opgesteld in samenwerking met de DCMR Milieudienst Rijnmond en de Veiligheidsregio Rotterdam (VRR).	In augustus heeft een startoverleg plaatsgevonden tussen alle partners voor het opstellen van de EV-visie.

2.5.2 Stand van zaken lasten en baten programma 5 Woon- en Leefomgeving

Omschrijving	Begroting na wijz.	Primaire Meerjarenbegroting 2011-2014			
		voordeel = + / nadeel = -			
	2010	2011	2012	2013	2014
Geraamde lasten t/m 4 ^e begr. wijziging	-33.772.500	-40.472.100	-34.174.400	-31.771.400	-31.682.500
Nog te verwerken wijziging 3 ^e monitor	-5.994.000	-1.305.500	-546.600	-25.000	-25.100
Verwachte totale lasten	-39.766.500	-41.777.600	-34.721.000	-31.796.400	-31.707.600
Geraamde baten t/m 4 ^e begr. wijziging	18.703.400	27.256.000	20.342.000	18.096.200	17.624.200
Nog te verwerken wijziging 3 ^e monitor	6.234.800	778.000	683.300	160.500	159.500
Verwachte totale baten	24.938.200	28.034.000	21.025.300	18.256.700	17.783.700
Saldo	-14.828.300	-13.743.600	-13.695.700	-13.539.700	-13.923.900

2.5.3 Toelichting nog te verwerken wijzigingen 3^e monitor 2010 programma 5 Woon- en Leefomgeving

Omschrijving	L/B	Nog te verwerken begrotingswijzigingen 3e monitor				
		Voordeel= + / nadeel= -				
		2010	2011	2012	2013	2014
<u>Groot onderhoud verharding</u> Naar aanleiding van de wegininspectie 2010 kan het onderhoudsbudget voor wegenonderhoud met € 250.000,- worden verlaagd. Dit wordt verrekend met de onderhoudsreserve verharding (budgettair neutraal).	L	250.000	0	0	0	0
<u>Projecten stedelijke ontwikkeling woningbouw</u> De uitgaven in het kader van de projecten stedelijke ontwikkeling woningbouw zijn bijgesteld op grond van de meest recente gegevens.	L	-250.000	0	0	0	0
Deze projecten worden bekostigd uit bijdragen van de stadsregio Rotterdam (budgettair neutraal).	B	250.000	0	0	0	0
<u>Tijdelijke stimuleringsregeling woningbouwprojecten</u> De budgetten zijn bijgesteld op basis van de meest recente gegevens.	L	-536.000	-256.000	-369.000	0	0
De uitgaven worden bekostigd uit rijksbijdragen (budgettair neutraal).	B	536.000	256.000	369.000	0	0
<u>Opbrengst leges bouwvergunningen</u> Minder aanvragen door economische neergang.	B	-161.200	0	0	0	0
<u>Wijkgericht onderhoud - Openbaar groen</u> Een bijraming vanwege prijsontwikkelingen en meer uitbesteed werk als gevolg van onvoldoende capaciteit om de afgesproken kwaliteit continu te kunnen leveren.	L	-164.800	0	0	0	0
<u>Wijkgericht onderhoud - Straatreiniging</u> Een bijraming vanwege prijsontwikkelingen en meer uitbesteed werk als gevolg van druk op de taken van het eigen personeel.	L	-150.600	0	0	0	0
<u>Per saldo overige begrotingswijzigingen</u> (Zie ook de uitgebreide toelichting in bijlage 5).		467.400	-527.500	136.700	135.500	134.400
Saldo begrotingswijzigingen		240.800	-527.500	136.700	135.500	134.400

2.5.4 Stand van zaken wensen nieuw beleid programma 5 Woon- en Leefomgeving (Zie programmabegroting 2010 blz. 129) *(Wijzigingen t.o.v. de 2^e monitor 2010 cursief)*

6. Een structurele aanpak van Hennepteelt

Het begrote bedrag wordt gebruikt voor het bestuurlijk ontmantelen van hennepkwekerijen door middel van het toepassen van spoedeisende bestuursdwang. Waarbij uitgegaan is van het jaarlijks ontmantelen van 15 hennepkwekerijen. De ontmantelingen worden uitgevoerd door het Hennepteeltteam van de dienst Stedenbouw en Volkshuisvesting van de gemeente Rotterdam. Zij hebben de kennis en ervaring sinds 2005. Het ontmantelen van hennepkwekerijen gebeurt op dit moment op basis van meldingen. Er wordt (nog) niet gericht opgespoord.

In 2009 zijn er 8 hennepkwekerijen bestuursrechtelijk ontmanteld. Voor 2010 staat de teller inmiddels op 8 (*peildatum: oktober 2010*). Het is de bedoeling dat we middels de toepassing van spoedeisende bestuursdwang de kosten voor het ontmantelen terugvorderen. Dit lukt echter niet in alle gevallen, de ervaringen uit Rotterdam leren ons dat in 30% van de gevallen de kosten daadwerkelijk verhaald (en betaald) kunnen worden.

7. Nieuw fietspad PC Hoofdstraat-Vondellaan

De voorbereidingen zijn gestart. Omdat in het fietspadtracé eerst rioleringswerkzaamheden moeten worden uitgevoerd i.v.m. de problematiek met de waterhuishouding in de Kerkweg, is de uitvoering verplaatst naar 2011.

8. Verbeteren schoolroutes en vergroten veiligheid schoolomgeving

(Beheer)afspraken zijn gemaakt met c.b.s. "Rehobothschool", o.b.s. "de Bosweide" en o.b.s. "de Fontein". Maatregelen zijn in voorbereiding op de Noordstraat (verbeteren oversteekplaatsen), uitvoering vindt plaats in 2011. Van 2009 tot 2011 is een verkeersleerkracht aangesteld bij o.b.s. "de Reijer".

9. Dynamische afsluiting voetgangersgebied centrum

Project is in voorbereiding, uitvoering vindt plaats in 2010.

10. Aanpassen bushaltes voor mensen met een beperking

In 2009 is dit project gestart; is in 2010 voortgezet en wordt in 2011 afgerond.

11. Pruiwendijk; verkeersmaatregelen tussen Tarwestraat en Damweg

Project is in voorbereiding, uitvoering vindt plaats *eind 2010 / begin 2011*.

12. Pruiwendijk; verkeersmaatregelen tussen Tarwestraat en Boekweitstraat

Project is in voorbereiding, uitvoering vindt plaats in 2011.

13. Preventie vandalismebestrijding

Bij de voorbereiding van projecten wordt rekening gehouden met het aspect vandalisme.

Met name gaat het hierbij om het toepassen van duurzame materialen die direct schade door vandalisme beperken.

Voorbeelden:

- Speeltoestellen. Minder hout meer roestvrij staal. Kwalitatief sterker en qua verwijderen graffiti eenvoudiger te behandelen.
- Hekwerken: dubbele staafmat of spijlenhek in plaats van gaashekwerk
- Afvalbakken: In Centrum en bij sporthallen vandalismebestendige afvalbakken.
- Zitbanken: In plaats van houten banken roosterbanken.
- Aanplant bomen: ter voorkoming vernieling geen aanplant van spullen (stamdikte/ diameter 12-14 cm. maar minimaal 16-18 cm.
- Keuze beplanting: bij doorloopgevoelige locaties specifiek stevige (prikkel) beplanting
- Tijdelijke wegafsluitingen: in plaats van neerklapbare palen nu uitneembare palen.

Daarnaast worden jaarlijks ter voorkoming van het opblazen van de afvalbakken rond oud en nieuw alle verwijderbare afvalbakken verwijderd. Ter voorkoming van definitief aantasten van de plantenbakken en om het onderhoud te vereenvoudigen langs de Boelewerf door graffiti zijn de bakken in 2009 gecoat. Het stimuleren van de buurtpreventieteams levert informatie op die gebruikt wordt om vandalisme tegen te gaan.

15. Tijdelijke Voetgangersoversteekplaatsen VOP's of zebra's

Dit project *is in voorbereiding*.

De uitvoering vindt plaats eind 2010 / begin 2011.

2.5.5 Stand van zaken investeringen programma 5 Woon- en Leefomgeving

Uitwerking volgens dekkingsplan begroting 2010

Omschrijving	2010	2011	2012	2013	2014
Kapitaallasten investeringsvolume	-118.600	-2.600	-288.400	-579.200	-897.600
Verwachte uitvoering investeringen 2010	118.600	-48.600	68.700	67.100	65.500
Restant investeringsvolume 3e mon. 2010	0	-51.200	-219.700	-512.100	-832.100

Toelichting

Zie de geactualiseerde bijlage met de investeringen per raadsprogramma per categorie.

2.5.6 Overzicht verschuiving > €50.000,- tussen producten binnen programma 5 Woon- en leefomgeving (zonder budgettair effect)

2.5.7 Trends en knelpunten programma 5 Woon- en leefomgeving (*Wijzigingen t.o.v. de 2^e monitor 2010 cursief*)

- *De in juni 2009 door de gemeenteraad vastgestelde Structuurvisie vormt de basis voor vele ontwikkelingen waaraan gewerkt wordt. Bezien zal worden in hoeverre de huidige Structuurvisie ten gevolge van het coalitieakkoord op onderdelen moet worden aangepast.*
- *Nieuw Reijerwaard blijft een dossier dat van groot belang is voor Ridderkerk. Gelet op de grote dynamiek van dit dossier wordt in deze monitor geen actuele tekst opgenomen. De gemeenteraad wordt op regelmatige basis geïnformeerd over de actuele ontwikkelingen.*
- De nieuwe Wet op de ruimtelijke ordening (2008) brengt een aantal verplichtingen met zich mee, die extra inzet en geld vragen ten opzichte van de oude situatie. Allereerst een actualiseringplicht van bestemmingsplannen, die op het moment van inwerkingtreding van de wet (1 juli 2008) ouder zijn dan 5 jaar. Deze moeten alle uiterlijk in 2013 geactualiseerd zijn. Dit betekent éénmalig een forse extra inspanning tot 2013. De raad heeft in maart 2009 een actualisering-schema vastgesteld. Als tweede; een blijvende actualiseringplicht: ieder bestemmingsplan moet binnen 10 jaar herzien worden (of er moet een onderbouwd en voor bezwaar vatbaar verlengingsbesluit worden genomen door de raad) op straffe van het niet mogen heffen van leges voor bouwplannen. En als laatste; een digitaliseringverplichting voor alle planologische plannen en besluiten en processtukken op 1 juli 2009. Werkprocessen moeten daarvoor vóór 1 januari 2010. Inmiddels is de eerste bestemmingsplanherziening digitaal verbeeld, dat wil zeggen op de juiste manier op de juiste plek volgens de daarvoor voorgeschreven code digitaal in te zien. Kortom: de implementatie is geslaagd.
- De Wet Algemene Bepalingen Omgevingsrecht zal, afhankelijk van de stand van zaken van het wetgevingsproces en de kwaliteit van de externe ondersteunende ICT-voorzieningen, naar verwachting per 1 juli 2010 of per 1 januari 2011 in werking treden. Daarbij wordt intensief samengewerkt in BAR-verband. De thans in uitvoering zijnde implementatiewerkzaamheden zijn verdeeld tussen de BAR-gemeenten. Ook is, met het oog op de mogelijk verdergaande toekomstige BAR-samenwerking, een volledige eenheid in vergunningprocessen gerealiseerd.
- Het komt regelmatig voor dat oppervlaktewatersystemen worden vervuild door invloeden van buitenaf. Overstorten uit de riolering en inspoeling van verontreinigingen zijn voorbeelden van oorzaken. Daarnaast ondervinden burgers regelmatig overlast door een te veel aan water in kruipruimte, kelder, tuin of op een pad. Door de uitvoering van het afkoppelen van regenwater en afvoeren naar openwater wordt wateroverlast duidelijk beperkt. Vergroten van recreatiemogelijkheden en natuurontwikkeling in en langs het water, alsmede oplossingen van knelpunten in het stedelijk gebied met de daarbij behorende middelen zijn gewenst en in voorkomende gevallen noodzakelijk. Gegeven deze problematiek van wateroverlast zet het college ook de komende jaren stevig in op het beperken van wateroverlast voor de inwoners van Ridderkerk. Dit is een blijvende inspanning.
- Met de intensiteit van het hedendaags verkeer blijft de behoefte aan een verkeersveilige en comfortabele buitenruimte actueel. Bijzondere aandacht gaat daarbij naar jongere, oudere en mindervalide verkeersdeelnemers. Deze doelgroepen vragen extra aandacht. In de module

Langzaam Verkeer (vastgesteld 2009) is hier ruim aandacht aan besteed. Voorbeelden van in uitvoering zijnde maatregelen zijn verbeteringen van situaties rondom scholen, op oversteekplaatsen (o.a. op schoolroutes). Voor mensen met een beperking worden de perrons van tientallen bushaltes aangepast. Voor deze doelgroep is er daarnaast voortdurend aandacht voor op- en afritjes (t.b.v. rollator, scootmobiel etc). Ook bij het onderhoud van verhardingen moet worden gedacht aan kwaliteit wegdek en de mate van hoogteverschillen.-Voor de veiligheid van fietsers zijn maatregelen in uitvoering in de Sint Jorisstraat en op het Dillenburgplein. Bij diverse winkelcentra, -strips en bushaltes worden hoogwaardige voorzieningen geplaatst om de fiets te parkeren. Structureel wordt middels snelheidsdisplays gewerkt aan gedragsbeïnvloeding op snelheid van automobilisten.

- Parkeren van voertuigen is in diverse wijken en buurten een nijpend probleem. Voorjaar 2010 zal het college een module Parkeren aan de raad aanbieden ter vaststelling van nieuw parkeerbeleid. In overleg met de Veiligheidsregio, Politie en Buurtpreventie is in Drievliet gestart met een actie om foutparkeren tegen te gaan. In de praktijk blijkt dat hulpdiensten hier in de nachtelijke uren veel hinder van ondervinden. Er is hierbij zowel aandacht voor gedrag van parkeerders als voor de vormgeving van de buitenruimte.
- *Met de economische crisis heeft de raad ingestemd met de door het college geformuleerde aanpak.* De kern van de aanpak is maatwerk en nabijheid. Dit heeft o.a. geleid tot het naar voren halen van investeringsprojecten en het organiseren van een woondag, en een "daadwerkelijk aan de slag"-dag. De verdere ontwikkelingen rond de economische crisis worden periodiek tegen het licht gehouden en indien nodig worden (aanvullende) maatregelen genomen. Inmiddels is voor twee bouwprojecten met succes een beroep gedaan op een stimuleringsbijdrage (tweede tranche) onder voorwaarde, dat de bouw vóór 1 juli 2010 van start gaat.
- Eind 2009 is begonnen met de herbouw van het rioolgemeal P69. In de 3^e monitor 2009 is onder 'trends en knelpunten' aangegeven dat de financiële risico's van de herbouw kunnen variëren en dat exacte bedragen niet genoemd kunnen worden. *Dit is afhankelijk van het standpunt van de verzekeraar en de mogelijkheden tot verhaal van de schade op de aannemer. Hierover zijn contacten gaande. Zodra deze in een ver gevorderd stadium zijn, wordt een voorstel gedaan voor de dekking hiervan. De herbouw van het gemeal is afgerond in het najaar van 2010.*
- *Verschillende binnenstedelijke wegen en de doorsnijding van de snelwegen A15/A16 door onze gemeente leidt steeds meer tot problemen op het gebied van geluidsoverlast en verslechtering van de luchtkwaliteit. In 2009 hebben nieuwe inzichten in het college geleid tot een geleidelijke verandering van houding, richting een andere aanpak. Mede door de structuurvisie, een rede van mevrouw Ellen Verkoelen van Milieufederatie Zuid-Holland in de raad en de actieve werkgroep Lucht & Geluid van wijkoverleg West wordt nu gekozen voor een meer offensieve aanpak. Deze stap wordt informeel 'schaalsprong' genoemd. Voor het college is de schaa-sprong het met elkaar maken van een stap naar een hoger abstractieniveau bij het opstellen van nieuw milieubeleid. Hierbij staat een uitwerking van de doelen en ambities van hoofdstuk 8 uit de vastgestelde structuurvisie op een eerste plaats. De houding wijzigt van een beleurende vinger richting de hogere overheden naar een actievere houding waarbij zelf producten en ideeën worden aangedragen ter verbetering van de leefomgeving. Voorbeelden hiervan zijn: het onderzoek naar de overkapping van de snelweg, het pilotproject waarbij de Burgemeester de Zeeuwstraat is geasfalteerd met stikstofdioxide afvangend asfalt, de lokale klimaatop en de aanplant van duurzaam groen. Wanneer meer duidelijkheid is over de kosten voor de aanpak van de schaa-sprong, zal een voorstel volgen voor de dekking hiervan.*

2.6 Programma 6 Welzijn

2.6.1 Doelen, effecten, prestatie-indicatoren en activiteiten Programma 6 Welzijn

Hoofd-proces	Kerndoelen	Beoogd effect	Prestatie-indicator	Wat daarvoor doen in 2010	Wat daarvoor doen vanaf 2011	Stand van zaken 2 ^e programmamonitor 2010	Stand van zaken 3 ^e programmamonitor 2010
Sturing en Beleid	Versterken van de sociale samenhang en verbeteren van de kwaliteit van leven.	Inwoners waarderen de sociale samenhang met minimaal een 7 (staat van de gemeente).	Voorstel nieuwe indicator: Vrijwilligers en vrijwilligersorganisaties waarderen de ondersteuning (van het vrijwilligerssteunpunt) met minimaal een 7.	Uitvoering geven aan het vrijwilligersbeleid gericht op het stimuleren en waarderen van het vrijwilligerswerk. Bepalen vervolgstappen n.a.v. resultaten RAS-project vrijwilligerswerk (BAR-verband).	Continueren van het beleid, mede afhankelijk van ambities in het coalitie akkoord 2010-2014.	Huidige beleid en subsidieafspraken handhaven. Uitkomsten uit de kerntakendiscussie en de uitwerking van het coalitieakkoord afwachten voor bepalen vervolgstappen.	Naar aanleiding van de kerntakendiscussie en de uitkomsten van het coalitieakkoord worden hierover afspraken gemaakt met Stichting Sport en Welzijn.
Sturing en Beleid	Versterken van de sociale samenhang en verbeteren van de kwaliteit van leven.	Inwoners waarderen de sociale samenhang met minimaal een 7 (staat van de gemeente).	Voorstel nieuwe indicator: De aangeboden welzijnsactiviteiten worden gewaardeerd met minimaal een 7	Er wordt een kerntakendiscussie gevoerd met de gefuseerde organisatie SRS/Dynamiek en er wordt gemeten wat de waardering is van de bestaande welzijnsactiviteiten.	N.a.v. uitkomsten kerntakendiscussie en het coalitie akkoord worden in 2010 de acties/activiteiten voor 2011 en verder bepaald.	De kerntakendiscussie wordt in het voorjaar van 2010 gemeentebreed gevoerd. Naar aanleiding van de uitkomsten van deze discussie zal met Sport en Welzijn gesproken worden over de kerntaken van deze organisatie. Met Sport en Welzijn worden afspraken gemaakt over het meten van de klanttevredenheid.	Naar aanleiding van de uitkomst van de begrotingsbehandeling zal met Sport en Welzijn gesproken worden over de kerntaken van deze organisatie. Met Sport en Welzijn worden nieuwe afspraken gemaakt over de grondslagen van de subsidierelatie tussen de gemeente en de gefuseerde organisatie. Met Sport en Welzijn worden afspraken gemaakt over het meten van de klanttevredenheid.
Sturing en Beleid	Versterken van de sociale samenhang en verbeteren van de kwaliteit van leven.	Inwoners waarderen de sociale samenhang met minimaal een 7 (staat van de gemeente).	Er is een aanbod van activiteiten dat aansluit bij de wensen en behoeften van de Ridderkerkse jeugd (klanttevredenheid minimaal een 7).	Het tienerwerken en jongerenwerk dienen een doorgaande lijn te blijven.	Continueren van het beleid, mede afhankelijk van ambities in het coalitie akkoord 2010-2014.	Huidige beleid en subsidieafspraken handhaven. Uitkomsten uit de kerntakendiscussie en de uitwerking van het coalitieakkoord afwachten voor bepalen vervolgstappen.	Naar aanleiding van de kerntakendiscussie en de uitkomsten van het coalitieakkoord worden hierover afspraken gemaakt met Stichting Sport en Welzijn.
Sturing en Beleid	Versterken van de sociale samenhang en verbeteren van de kwaliteit van leven.	Inwoners waarderen de sociale samenhang met minimaal een 7 (staat van de gemeente).	Voorstel nieuwe indicator: Jongeren waarderen de mogelijkheid om invloed uit te oefenen op de ontwikkeling van beleid en de activiteiten met minimaal een 7	Met het jongerenwerk worden afspraken gemaakt over de preventieve en signalerende functie en relatie met Centrum voor Jeugd en Gezin.	Continueren van het beleid, mede afhankelijk van ambities in het coalitie akkoord 2010-2014.	Hierover worden afspraken gemaakt voor de zomer 2010. Ook krijgt het Jongerenwerk de mogelijkheid aan te sluiten bij SISA, zodat zorgmeldingen gedaan kunnen worden.	De afspraken hierover worden gemaakt in het kader van de productafspraken over jeugd- en jongerenwerk, dit gebeurt in de tweede helft van 2010.
Beheer en Uitvoering	Versterken van de sociale samenhang en verbeteren van de kwaliteit van leven.	Inwoners waarderen de sociale samenhang met minimaal een 7 (staat van de gemeente).	Voorstel nieuwe indicator: Jongeren waarderen de mogelijkheid om invloed uit te oefenen op de ontwikkeling van beleid en de activiteiten met minimaal een 7	Het multifunctioneel jongerenpodium wordt in 2010 geopend en er wordt gestart met de verschillende activiteiten.	Continueren van het beleid, mede afhankelijk van ambities in het coalitie akkoord 2010-2014.	In februari 2010 is begonnen met de verbouwing van het pand aan de PC Hoofdstraat. Het multifunctioneel jongerenpodium wordt naar verwachting begin september geopend.	Het multifunctioneel jongerencentrum wordt naar verwachting in het vierde kwartaal van 2010 geopend.
Sturing en Beleid	Versterken van de sociale samenhang en verbeteren van de kwaliteit van leven.	Inwoners waarderen de sociale samenhang met minimaal een 7 (staat van de gemeente).	Voorstel nieuwe indicator: Jongeren waarderen de mogelijkheid om invloed uit te oefenen op de ontwikkeling van beleid en de activiteiten met minimaal een 7	Evaluatie van het BOS-beleid en de combinatiefuncties en besluiten over voortzetting combinatiefuncties.	Continueren van het beleid, mede afhankelijk van ambities in het coalitie akkoord 2010-2014.	In mei worden de combinatiefuncties geëvalueerd. Op basis van deze evaluatie zal worden besloten of het project wordt voortgezet. In mei zal ook de evaluatie van de BOS-projecten beschikbaar zijn.	In de kerntakendiscussie is besloten het budget voor de combinatiefunctionarissen structureel te maken. Dat betekent dat de formatie combinatiefunctionarissen stapsgewijs wordt uitgebreid tot 5,6 FTE in 2012. De resultaten van de BOS-projecten worden meegenomen in de afspraken met Sport en Welzijn over de te behalen resultaten van de combinatiefunctionarissen.
Sturing en Beleid	Versterken van de sociale samenhang en verbeteren van de kwaliteit van leven.	Inwoners waarderen de sociale samenhang met minimaal een 7 (staat van de gemeente).	Voorstel nieuwe indicator: Jongeren waarderen de mogelijkheid om invloed uit te oefenen op de ontwikkeling van beleid en de activiteiten met minimaal een 7	Het jongerenwerk 16+ heeft vorm en inhoud gekregen door jongerenparticipatie. De Jongerenraad wordt betrokken bij beleid en activiteiten die hen aan gaan.	Continueren van het beleid, mede afhankelijk van ambities in het coalitie akkoord 2010-2014.	Huidige beleid en subsidieafspraken handhaven. Uitkomsten uit de kerntakendiscussie en de uitwerking van het coalitieakkoord afwachten voor bepalen vervolgstappen.	Naar aanleiding van de kerntakendiscussie en de uitkomsten van het coalitieakkoord worden hierover afspraken gemaakt met Stichting Sport en Welzijn.
Sturing en Beleid	Versterken van de sociale samenhang en verbeteren van de kwaliteit van leven.	Educatie levert zowel een bijdrage aan de vorming als het vinden van een zinvolle vrije tijdsbesteding van jeugdigen.	Het bezoekersaantal van de bibliotheek voor wat betreft jeugdigen van 13 tot 18 jaar is in 2010 met 5% toegenomen ten opzichte van 2007. Moet zijn: het aantal leden!!	Met de bibliotheek zijn meerjaren subsidie afspraken gemaakt. Daarnaast worden de bestaande afspraken en doelstellingen met de bibliotheek bewaakt, mede in het licht van de fusie. Vaststellen of het bezoekersaantal conform doelstelling is gestegen. Moet zijn : het aantal leden!!	Continueren van het beleid, mede afhankelijk van ambities in het coalitie akkoord 2010-2014.	Begin 2011 zal worden vastgesteld of beoogde stijging van het aantal leden van 13 tot 18 jaar is gerealiseerd. Verder uitkomsten uit de kerntakendiscussie en het coalitieakkoord afwachten.	Begin 2011 zal worden vastgesteld of beoogde stijging van het aantal leden van 13 tot 18 jaar is gerealiseerd. Naar aanleiding van de Kadernota 2011 worden nieuwe subsidieafspraken met Bibliotheek A tot Z gemaakt.
Spelregels	Versterken van de sociale samenhang en verbeteren van de kwaliteit van leven.	Inwoners waarderen de sociale samenhang met minimaal een 7 (staat van de gemeente).	Voorstel nieuwe indicator: Vanaf 2011 is aan alle inwoners, waarvan de inburgeringsplicht is vastgesteld een aanbod gedaan.	Regulier werkproces (alle nieuw- en oudkomers worden opgeroepen, geïnformeerd en kunnen een aanbod ontvangen van de gemeente en worden gehandhaafd). In 2010 worden de inburgeringstrajecten opnieuw aanbesteedt voor de nieuwe contractperiode vanaf 1-12-2010.	Continueren van het beleid, mede afhankelijk van ambities in het coalitie akkoord 2010-2014.	Regulier werkproces. Met de nieuwe verordening uit 2009 worden alle inburgeraars opgeroepen, geïnformeerd en ontvangen een aanbod van de gemeente. De inburgeringstrajecten zijn opnieuw aanbesteed. De contractonderhandelingen met de nieuwe uitvoerder zijn gaande.	Regulier werkproces. Vanaf 1 december 2010 zal Zadkine Educatie de inburgeringstrajecten gaan uitvoeren. Het oproepen, informeren, handhaven en het doen van een aanbod aan inburgeraars loopt voorspoedig. De afgesproken ambities met het Rijk voor de eerste helft van 2010 zijn ruimschoot behaald (32 mensen een aanbod doen, er ontvingen tot en met mei 47 mensen een aanbod).

2.6.1 (Vervolg) Doelen, effecten, prestatie-indicatoren en activiteiten Programma 6 Welzijn

Hoofd-proces	Kerndoelen	Beoogd effect	Prestatie-indicator	Wat daarvoor doen in 2010	Wat daarvoor doen vanaf 2011	Stand van zaken 2 ^e programmamonitor 2010	Stand van zaken 3 ^e programmamonitor 2010
Sturing en Beleid	Versterken van de sociale samenhang en verbeteren van de kwaliteit van leven.	Inwoners waarderen de sociale samenhang met minimaal een 7 (staat van de gemeente).	Voorstel nieuwe indicator: De activiteiten op het Koningsplein worden gewaardeerd met minimaal een 7	Het vastgestelde evenementenbeleid wordt uitgevoerd en op het Koningsplein vinden door het jaar heen verschillende activiteiten plaats.	Continueren van het beleid, mede afhankelijk van ambities in het coalitie akkoord 2010-2014.	Op Koninginnedag zullen op het Koningsplein de gebruikelijke festiviteiten plaatsvinden. Ook vindt er dit jaar weer een wielerronde plaats. Overige activiteiten zijn op dit moment nog onbekend.	Er heeft dit jaar geen volleybaltoernooi plaatsgevonden, vanwege onvoldoende budget bij de organisatie.
Dienstverlening	Versterken van de sociale samenhang en verbeteren van de kwaliteit van leven.	Inwoners waarderen de sociale samenhang met minimaal een 7 (staat van de gemeente).	Voorstel nieuwe indicator: De activiteiten op het Koningsplein worden gewaardeerd met minimaal een 7.	Verbeteren van de dienstverlening en ondersteuning aan organisatoren		Met de vaststelling van de nota Evenementenbeleid is een coördinator Evenementen aangesteld, die als aanspreekpunt voor de organisatoren van evenementen fungeert. Deze persoon leidt vragen van organisatoren door naar de juiste afdelingen.	Met de vaststelling van de nota Evenementenbeleid is een coördinator Evenementen aangesteld, die als aanspreekpunt voor de organisatoren van evenementen fungeert. Deze persoon leidt vragen van organisatoren door naar de juiste afdelingen. Het betreft geen nieuwe functie maar een verschuiving van taken.
Sturing en Beleid	Versterken van de sociale samenhang en verbeteren van de kwaliteit van leven.	Inwoners waarderen de sociale samenhang met minimaal een 7 (staat van de gemeente).	Het percentage Ridderkerkers dat in een sociaal isolement verkeert, is minimaal 10% lager dan het landelijk gemiddelde.	Het gevarieerde aanbod van (welzijns)activiteiten wordt gehandhaafd, zodat er voor alle smaken verschillende activiteiten plaatsvinden. Zie verder ook programma 7 Zorg.	Continueren van het beleid, mede afhankelijk van ambities in het coalitie akkoord 2010-2014.	Huidige beleid en subsidieafspraken handhaven. Uitkomsten uit de kerntakendiscussie en de uitwerking van het coalitieakkoord afwachten voor bepalen vervolgstappen.	In het laatste kwartaal worden de subsidieafspraken met Sport en Welzijn voor 2011 besproken. De uitkomsten van de kerntakendiscussie worden hierin meegenomen.
Sturing en Beleid	Versterken van de sociale samenhang en verbeteren van de kwaliteit van leven.	Aantal Ridderkerkers dat voldoende beweegt vergroten.	Voorstel nieuwe indicator: Het percentage Ridderkerkers dat voldoet aan de norm voor bewegen (30 min. per dag) is 5% hoger dan het landelijk gemiddelde.	In 2009 is de beweegvisie vastgesteld wat er op gericht is om zoveel mogelijk Ridderkerkers aan de beweegnorm te laten voldoen. In 2010 zullen de acties uit de beweegvisie uitgevoerd worden en wordt bekeken of er nog aanvullende acties nodig zijn om de doelstelling te behalen. Uitvoering van de Nota Sport, Spel en Bewegen wordt met partners geëvalueerd.	Continueren van het beleid, mede afhankelijk van ambities in het coalitie akkoord 2010-2014.	De voortgang van de beweegvisie heeft in 2009 vertraging opgelopen. In maart 2010 zijn met Sport en Welzijn afspraken gemaakt over de verdere stappen om de beweegvisie uit te werken. In april zal een bijeenkomst plaatsvinden met alle betrokkenen om afspraken te maken over het vervolg. Over het proces van de evaluatie van de nota Sport, Spel en Bewegen zullen afspraken worden gemaakt met de betrokken partners. Deze afspraken hebben betrekking op taken en verantwoordelijkheden bij het uitvoeren van de evaluatie.	De beweegvisie wordt verder uitgewerkt. Daarbij worden doelgroepen en activiteitenaanbod op elkaar afgestemd. De evaluatie van de nota Sport, Spel en Bewegen moet nog worden gestart. Hierover moeten nog afspraken met Sport en Welzijn worden gemaakt.
Sturing en Beleid		Aantal Ridderkerkers dat voldoende beweegt vergroten.	Voorstel nieuwe indicator: Het percentage Ridderkerkers dat voldoet aan de norm voor bewegen (30 min. per dag) is 5% hoger dan het landelijk gemiddelde.	In 2009 is de beweegvisie vastgesteld wat er op gericht is om zoveel mogelijk Ridderkerkers aan de beweegnorm te laten voldoen. In 2010 zullen een aantal actiepunten uit de beweegvisie uitgevoerd worden en wordt het huidige sportbeleid uitgevoerd. Opening openlucht zwembad.	Continueren van het beleid, mede afhankelijk van ambities in het coalitie akkoord 2010-2014.	Het openlucht zwembad wordt op 1 juni 2010 geopend.	Het openluchtzwembad is geopend. In het vierde kwartaal zal worden geëvalueerd hoe het eerste seizoen voor zowel de exploitant als de bezoekers is verlopen.
Beheer en Uitvoering	Versterken van de sociale samenhang en verbeteren van de kwaliteit van leven.	Aantal Ridderkerkers dat voldoende beweegt vergroten.	Per 2010 zijn er twee buurtsportlocaties gerealiseerd.	Begin 2010 wordt de buurtsportlocatie Slikkerveer gerealiseerd, zodat deze doelstelling wordt gehaald.	Continueren van het beleid, mede afhankelijk van ambities in het coalitie akkoord 2010-2014.	Op de buurtsportlocatie Slikkerveer wordt een zogenaamd CruyffCourt aangelegd. Het bestek moet hiervoor aangepast worden. In het plan is ook het schoolplein van de Regenboogschool betrokken. De uitvoering is mede daarom gepland in de zomer. Het schoolplein kan dan in de zomervakantie worden aangepakt. Het is de bedoeling dat de voorziening in september in gebruik genomen kan worden.	Op de buurtsportlocatie Slikkerveer wordt een zogenaamd CruyffCourt aangelegd. Het bestek moest hiervoor aangepast worden. Aanpassing heeft inmiddels plaatsgevonden. Het schoolplein van basisschool De Regenboogschool is ook in het plan betrokken. Het werk wordt nog dit jaar openbaar aanbesteed. De uitvoering is gepland voor begin 2011. In overleg met de school worden de werkzaamheden zodanig gepland dat zo min mogelijk overlast ontstaat.
Sturing en Beleid	Het bieden van mogelijkheden voor permanente educatie voor volwassenen o.a. t.b.v. hun maatschappelijke participatie.	Burgers waarderen het voorzieningenaanbod met minimaal een 7 (staat van de gemeente).	Voorstel nieuwe indicator: Inwoners waarderen het voorzieningenaanbod met minimaal een 7 (staat van de gemeente).	Voorzieningen in stand houden en de geplande nieuwe voorzieningen realiseren. In 2010 worden verschillende nieuwe voorzieningen opgeleverd zoals het openlucht zwembad, stedelijk jongeren-centrum, buurtsportlocatie Slikkerveer en speelvoorzieningen in de wijken.	Continueren van het beleid, mede afhankelijk van ambities in het coalitie akkoord 2010-2014.	Door de lange vorstperiode heeft de bouw van het openlucht zwembad ernstige vertraging opgelopen. Op dit moment wordt alles op alles gezet om deze achterstand zoveel mogelijk in te lopen. De opening staat nu gepland op 1 juni 2010.	Het openluchtzwembad is in juni geopend.

2.6.2 Stand van zaken lasten en baten programma 6 Welzijn

Omschrijving	Begroting na wijz.	Primaire Meerjarenbegroting 2011-2014			
		voordeel = + / nadeel = -			
	2010	2011	2012	2013	2014
Geraamde lasten t/m 4 ^e begr. wijziging	-10.784.500	-9.933.200	-10.264.900	-10.221.700	-9.415.300
Nog te verwerken wijziging 3 ^e monitor	373.200	-74.300	-12.400	-11.900	-11.500
Verwachte totale lasten	-10.411.300	-10.007.500	-10.277.300	-10.233.600	-9.426.800
Geraamde baten t/m 4e begr. wijziging	1.809.200	1.478.400	2.185.600	1.690.400	1.527.700
Nog te verwerken wijziging 3 ^e monitor	-293.000	43.500	0	0	0
Verwachte totale baten	1.516.200	1.521.900	2.185.600	1.690.400	1.527.700
Saldo	-8.895.100	-8.485.600	-8.091.700	-8.543.200	-7.899.100

2.6.3 Toelichting nog te verwerken wijzigingen 3^e monitor 2010 programma 6 Welzijn

Omschrijving	L/B	Nog te verwerken begrotingswijzigingen 3e monitor				
		Voordeel= + / nadeel= -				
		2010	2011	2012	2013	2014
<i>Inburgering uit rijksbijdrage</i>						
Budget kan worden afgeraamd. Hieruit worden alleen nog de kosten betaald van de inburgeringstrajecten, die voor de invoering van de wet inburgering zijn gestart.	L	310.200	0	0	0	0
De uitgaven worden bekostigd uit rijksbijdragen. Wat niet is besteed moet worden terugbetaald aan het Rijk (budgettair neutraal).	B	-310.200	0	0	0	0
<i>Per saldo overige begrotingswijzigingen</i> (Zie ook de uitgebreide toelichting in bijlage 5).		80.200	-30.800	-12.400	-11.900	-11.500
Saldo begrotingswijzigingen		80.200	-30.800	-12.400	-11.900	-11.500

2.6.4 Stand van zaken wensen nieuw beleid programma 6 Welzijn

(Zie programmabegroting 2010 blz. 129) (*Wijzigingen t.o.v. de 2^e monitor 2010 cursief*)

16. Combinatiefunctionarissen (en BOS-projecten)

In de kerntakendiscussie is besloten het budget voor de combinatiefunctionarissen structureel te maken. Dat betekent dat de formatie combinatiefunctionarissen stapsgewijs wordt uitgebreid tot 5,6 FTE in 2012.

De resultaten van de BOS-pojecten worden meegenomen in de afspraken met Sport en Welzijn over de te behalen resultaten van de combinatiefunctionarissen.

2.6.5 Stand van zaken investeringen programma 6 Welzijn

Uitwerking volgens dekkingsplan begroting 2010

Omschrijving	2010	2011	2012	2013	2014
Kapitaallasten investeringsvolume	-77.800	-1.900	-5.200	-5.100	-4.900
Verwachte uitvoering investeringen 2010	77.800	0	0	0	0
Restant investeringsvolume 3e mon. 2010	0	-1.900	-5.200	-5.100	-4.900

Toelichting

Zie de geactualiseerde bijlage met de investeringen per raadsprogramma per categorie.

2.6.6 Overzicht verschuiving > €50.000,- tussen producten binnen programma 6 Welzijn (zonder budgettair effect)

2.6.7 Trends en knelpunten programma 6 Welzijn (*Wijzigingen t.o.v. de 2^e monitor 2010 cursief*)

- Het einde van de bestuursperiode 2006-2010 is in zicht, zodat er in deze programmabegroting geen grote beleidswijzigingen op het welzijnsterrein worden voorgesteld. Het ingezette beleid wordt gecontinueerd. Het nieuw op te stellen bestuursakkoord voor de periode 2010-2014 zal richtinggevend zijn voor het meerjarenbeleid.
- Met het realiseren van nieuwe voorzieningen, zoals het openlucht zwembad, stedelijke jongeren centrum en buurtsportlocatie Slikkerveer wordt het voorzieningenniveau versterkt. Met de betreffende partners zijn over de exploitatie van deze voorzieningen subsidie afspraken gemaakt.
- Eind 2009 / begin 2010 heeft de rekenkamercommissie een onderzoek gedaan naar het subsidiebeleid. De resultaten hiervan, zullen samen met de reeds bekende verbeterpunten en de ambitie in het coalitieakkoord om de effectiviteit van subsidies nader te bekijken, worden betrokken bij het "verbeterplan Subsidies". *Voor het verbeteren van het subsidieproces is door de gemeenteraad een startnotitie vastgesteld, die nu wordt uitgevoerd. Hierin is ook de invoering van beleidsgestuurde contractfinanciering opgenomen.*
- In de wijken ontstaat steeds meer behoefte aan een clustering en integratie van diverse voorzieningen, zodat deze voor een brede doelgroep een meerwaarde hebben. Goede voorbeelden hiervan zijn de Brede scholen en de woonzorgzone Centrum/Oost/West. Dergelijke ontwikkelingen en initiatieven worden meegenomen bij het opstellen van de wijkontwikkelingsplannen, zodat een integrale afweging en inpassing kan plaatsvinden. Hierbij spelen de verschillende welzijnsvoorzieningen een grote rol. In februari 2010 heeft de Raad het Integraal Accommodatiebeleid vastgesteld waarin deze integrale benadering is vastgelegd.
- Per 1-7-2010 is de fusie tussen SRS en Dynamiek gerealiseerd, zodat 2010 benut kan worden voor de steeds verdere integratie.
- In 2010 zal mede op basis van de ambities in het nieuwe coalitieakkoord een kerntaken discussie plaatsvinden. De uitkomsten van deze kerntakendiscussie zal richtinggevend zijn voor het welzijnsbeleid van de komende jaren.
- Huisvesting in de PC Hoofdstraat van het stedelijk podium en de jongerenvoorziening van het wijkcentrum wordt in november gerealiseerd en verschillende activiteiten zullen in 2010 plaatsvinden. Met Sport en Welzijn en de Gooth wordt overleg gevoerd over de inrichting en de programmering.
- Het project Dogbo Bénin wordt afgerond en daarmee komt er ruimte voor lokale initiatieven op het gebied van ontwikkelingssamenwerking. *In 2010 is geld toegekend aan het 100 dorpenplan op de Molukken.*
- *Op grond van de Kadernota 2011 wordt de door de vier Ridderkerkse muziekverenigingen gewenste subsidieverhoging niet in de begroting opgenomen.*
- De Stichting Evenementen Ridderkerk vernieuwt in 2010 de opzet van de viering van Konin-ginnedag. Meest opvallende wijzigingen zijn het vervallen van het Oranjeconcert en de afsluiting van de dag met een groots vuurwerk.
- Vanaf 01-01-2010 is de gemeente op grond van artikel 2.170 a van de Mediawet 2008 verplicht om te zorgen voor de bekostiging van de lokale omroep.
- Begin 2010 is de brochure 'Cultuurhistorische route Ridderkerk' huis aan huis bezorgd. Tegelijkertijd is de digitale versie toegevoegd aan de gemeentelijke website. *In overleg met de Stichting Oud Ridderkerk wordt gewerkt aan optimalisering van de digitale versie.*
- In juni 2009 is de Ridderkerkse Bewegingsvisie vastgesteld. In maart 2010 zijn met Sport en Welzijn afspraken gemaakt over de verdere uitwerking van de bewegingsvisie.
- Het college zal op een later moment met nadere voorstellen komen voor het complex Driehoek Het Zand. Dit gezien de huidige precaire situatie op zowel economisch terrein als binnen de bouwwereld.
- *De middelen voor extra inzet op toezicht en handhaving kwaliteit kinderopvang is met ingang van 2010 aan het gemeentefonds toegevoegd. Omdat de GGD nog geen indicatie kon geven over de extra benodigde inzet is het budget nog niet aangepast. Op het moment dat hier meer duidelijkheid over is, zal dit in de begroting worden verwerkt.*

-
- De drie korfbalverenigingen uit Ridderkerk, Ten Donck – Sagitta – Bolnes, hebben besloten te gaan fuseren. De begeleiding van dit fusieproces wordt verzorgd door Sport en Welzijn. Tevens wordt onderzocht welke accommodatiebehoefte de nieuwe korfbalvereniging heeft en op welke wijze daarin kan worden voorzien.
 - Het college heeft de ambitie om Ridderkerk te profileren als Sport- en Bewegestad. Daarbij gaat het om het afstemmen van vraag en aanbod van sport- en beweegactiviteiten, het in stand houden en waar nodig versterken van de *sportinfrastructuur* en het promoten van sport en bewegen. In het kader hiervan zal in 2011 een sportgala worden gehouden.

2.7 Programma 7 Zorg

2.7.1 Doelen, effecten, prestatie-indicatoren en activiteiten Programma 7 Zorg

Hoofd proces	Kerdoelen	Beoogd effect	Prestatie-indicator	Wat daarvoor doen in 2010	Wat daarvoor doen vanaf 2011	Stand van zaken 2 ^e program-mamonitor 2010	Stand van zaken 3 ^e programma-monitor 2010
Sturing en Beleid	Ridderkerkers in staat stellen zelfstandig en zelfredzaam deel te nemen aan het maatschappelijk verkeer.	85% van de Ridderkerkers waarderen hun zelfstandigheid en zelfredzaamheid op minimaal een 7 (staat van de gemeente).	Minimaal 95% van de productafspraken met de GGD voor wat betreft de openbare gezondheidszorg is uitgevoerd.	Realisatie van de productafspraken worden gemonitord via het (half)jaarverslag van de GGD Rotterdam Rijnmond. Indien realisatie afwijkt van de afgesproken prestaties vindt tussentijdse bijsturing plaats.	Conform afspraken 2010 en voorgaande jaren.	Op dit moment is er nog geen tussenrapportage beschikbaar. Hierover zal worden gerapporteerd in de 3 ^e monitor.	In de rapportage van het eerste half jaar 2010 zijn geen noemenswaardige afwijkingen te zien. Als dit zo doorgaat wordt de prestatie indicator voor 2010 gehaald.
Sturing en Beleid	Ridderkerkers in staat stellen zelfstandig en zelfredzaam deel te nemen aan het maatschappelijk verkeer.	85% van de Ridderkerkers waarderen hun zelfstandigheid en zelfredzaamheid op minimaal een 7 (staat van de gemeente).	70% van de hulpverleningstrajecten (AMW, Algemeen Maatschappelijk Werk, SMW, School Maatschappelijk Werk, sociaal juridische dienstverlening/Bureau Sociale Raadslieden en informatie en advies (meldpunt huiselijk geweld) is succesvol afgerond (d.w.z. er is verbetering in de zelfredzaamheid en de zelfstandigheid van de cliënt).	Vanwege de economische recessie heeft eind 2009 uitbreiding van de inzet van Bureau Sociale Raadslieden (BSR) plaatsgevonden. Via monitoring van de caseload en de beoogde effecten wordt bijgehouden of deze extra inzet in 2010 nog steeds noodzakelijk is. In het kader van schuldhulpverlening maakt Staatssecretaris Klijnsma 130 miljoen euro extra vrij, als maatregel voor de kredietcrisis. De uitwerking van de exacte verdeling van deze gelden over alle gemeentes zal nog enige tijd vergen. Deze gelden zullen in het gemeentefonds (algemene uitkering) terecht komen. Wanneer en hoeveel de gemeente Ridderkerk precies gaat ontvangen is op dit moment nog onduidelijk. Het extra geld zal ingezet worden op preventieve maatregelen waardoor mensen niet in de schulden raken. Over de besteding zal separaat besluitvorming plaatsvinden.	Beleid voortzetten	De resultaten prestatieafspraken worden gemonitord. Resultaten hiervan zijn nu nog niet beschikbaar.	De extra gelden die beschikbaar zijn in het kader van schuldhulpverlening worden benut voor enkele preventieve projecten.
Sturing en Beleid	Ridderkerkers in staat stellen zelfstandig en zelfredzaam deel te nemen aan het maatschappelijk verkeer.	Jeugdigen groeien op tot zelfstandige, zelfredzame burgers, die zich gesteund voelen om de verantwoordelijkheden te nemen die zij op dat moment aankunnen.	Minimaal 95% van de productafspraken met de GGD voor wat betreft de jeugdgezondheidszorg is uitgevoerd.	Realisatie van de productafspraken worden gemonitord via het (half)jaarverslag van De Stroom Opmaat Groep/ JZG en de GGD Rotterdam Rijnmond. Indien realisatie afwijkt van de afgesproken prestaties vindt tussentijdse bijsturing plaats.	Conform afspraken 2010 en voorgaande jaren. Waarbij in 2010 meer duidelijkheid moet komen over één jeugdgezondheidszorgorganisatie voor Ridderkerk (en omgeving).	Inmiddels is de Jeugdgezondheidszorg ondergebracht in een aparte uitvoeringsorganisatie, het CJG Rijnmond.	Er wordt besluitvorming voorbereid over de definitieve statuten van het CJG Rijnmond. Deze zijn bepalend voor de manier waarop de gemeentes de organisatie aansturen, ook wel de bestuurlijke verhoudingen. De verwachting is dat de besluitvorming nog voor het einde van het jaar zal plaatsvinden.
Sturing en Beleid	Ridderkerkers in staat stellen zelfstandig en zelfredzaam deel te nemen aan het maatschappelijk verkeer.	Jeugdigen groeien op tot zelfstandige, zelfredzame burgers, die zich gesteund voelen om de verantwoordelijkheden te nemen die zij op dat moment aankunnen.	Er is een sluitende signalering en monitoring ontwikkeld, waardoor jeugdigen met risico's tot 23 jaar in beeld zijn.	Voor de sluitende signalering en monitoring wordt gebruik gemaakt van o.a. het signaleringssysteem SISA, de inzet van zorgcoördinatie, de jeugdmonitor en het casuïstiekoverleg van het CJG. Verder zal in 2010 implementatie van het Elektronisch Kinddossier (EKD) plaatsvinden.	Beleid voortzetten.	Het signaleringssysteem SISA is vanaf maart operationeel. Naar verwachting zal het zorgcoördinatie systeem medio april in gebruik worden genomen.	Lokale organisaties die kunnen signaleren zijn benaderd om aan te sluiten bij het SISA systeem. De eerste meldingen in het systeem heeft plaatsgevonden. In het CJG is een lokaal zorgcoördinatie systeem in gebruik genomen, in afwachting van de implementatie van het stadregionale systeem. Het EKD zal voor de BAR gemeenten in het vierde kwartaal worden geïmplementeerd.
Sturing en Beleid	Ridderkerkers in staat stellen zelfstandig en zelfredzaam deel te nemen aan het maatschappelijk verkeer	Jeugdigen groeien op tot zelfstandige, zelfredzame burgers, die zich gesteund voelen om de verantwoordelijkheden te nemen die zij op dat moment aankunnen.	Er is een sluitende signalering en monitoring ontwikkeld, waardoor jeugdigen met risico's tot 23 jaar in beeld zijn.	Verdere doorontwikkeling van het Centrum Jeugd en Gezin (CJG), waarbij nadrukkelijk aandacht voor de specifiek Ridderkerkse werkwijze.	Beleid voortzetten.	In februari is een tussentijdse evaluatie uitgevoerd naar de voortgang van deze doorontwikkeling. De resultaten uit de evaluatie worden besproken met de CJG partners.	Het CJG wordt gefaseerd uitgebouwd, waarbij ook de regionale ontwikkelingen een rol spelen, zoals implementatie SISA en EKD. Ook worden de werkprocessen nader bekeken en op elkaar afgestemd. In het 4 ^e kwartaal ontvangt u raad een Raadsinformatiebrief waarin ingegaan wordt op alle ontwikkelingen en acties m.b.t. het CJG.
Sturing en Beleid	Ridderkerkers in staat stellen zelfstandig en zelfredzaam deel te nemen aan het maatschappelijk verkeer.	Jeugdigen groeien op tot zelfstandige, zelfredzame burgers, die zich gesteund voelen om de verantwoordelijkheden te nemen die zij op dat moment aankunnen.	Per 2010 kan iedere jeugdige die zorg nodig heeft, gebruik maken van een passend zorgarrangement.	Vanuit het CJG is er een samenhangend zorgaanbod beschikbaar dat past bij alle soorten risico's die jeugdigen en ouders bij de ontwikkelingen kunnen tegenkomen. Het CJG vervult bij dit aanbod een 'spin in het web-functie'.	Aandacht voor een sluitende aanpak en aanbod blijft ook in volgende jaren noodzakelijk.	Het CJG werkt vraaggericht, wat betekent dat de partners in het CJG aan de hand van de geconstateerde problematiek het aanbod organiseren.	Het CJG werkt vraaggericht, wat betekent dat de partners in het CJG aan de hand van de geconstateerde problematiek het aanbod organiseren. Hierover zijn afspraken gemaakt met onze maatschappelijke partners.
Sturing en Beleid	Ridderkerkers in staat stellen zelfstandig en zelfredzaam deel te nemen aan het maatschappelijk verkeer.	Jeugdigen groeien op tot zelfstandige, zelfredzame burgers, die zich gesteund voelen om de verantwoordelijkheden te nemen die zij op dat moment aankunnen.	Per 2010 kan iedere jeugdige die zorg nodig heeft, gebruik maken van een passend zorgarrangement.	De betreffende portefeuillehouder vertegenwoordigt in de Stadsregio het belang van de BAR-gemeenten om wacht- en doorlooptijden in de jeugdzorg zo veel mogelijk te reduceren. Dit in relatie tot het stadregionale programma 'Ieder Kind Wint'.	Beleid voortzetten.	De Stadsregio heeft bezwaar ingediend tegen de teruglopende rijksmiddelen. Deze bezuiniging kan namelijk leiden tot het weer oplopen van de wachttijden.	De teruglopende rijksmiddelen zijn voor de stadsregio aanleiding geweest om het aanbod van een aantal zwaardere vormen van jeugdzorg te reduceren. Dit om het aanbod van lichtere en ambulante vormen te kunnen behouden, die passen in de preventieve werkwijze.
Sturing en Beleid	Ridderkerkers in staat stellen zelfstandig en zelfredzaam deel te nemen aan het maatschappelijk verkeer.	Jeugdigen groeien op tot zelfstandige, zelfredzame burgers, die zich gesteund voelen om de verantwoordelijkheden te nemen die zij op dat moment aankunnen.	Per 2010 kan iedere jeugdige die zorg nodig heeft, gebruik maken van een passend zorgarrangement.	Vanuit het CJG of via het CJG is een vorm van casuïstiekmanagement of coördinatie ontwikkeld.	Beleid voortzetten, tenzij uit evaluatie blijkt dat de coördinatie moet worden aangepast.	Doordat er nog geen zorgcoördinatie systeem operationeel is, is dit tijdrovend. De implementatie van SISA moet er voor zorgen dat hier vooruitgang en tijdswinst wordt geboekt.	Er is ingezet op het verbeteren van casuïstiekoverleg met ondersteuning van ICT toepassingen. Ook door SISA te gaan gebruiken komen jongeren eerder in beeld.
Sturing en Beleid	Ridderkerkers in staat stellen zelfstandig en zelfredzaam deel te nemen aan het maatschappelijk verkeer.	Jeugdigen groeien op tot zelfstandige, zelfredzame burgers, die zich gesteund voelen om de verantwoordelijkheden te nemen die zij op dat moment aankunnen.	Ouders krijgen ondersteuning op een wijze die aansluit bij hun behoeften en die van hun kinderen (Klanttevredenheid minimaal 7).	Opvoedingsondersteuning in stand houden en indien nodig versterken als onderdeel van de (jeugd) keten. Dit ook in relatie tot het CJG.	Beleid voortzetten.	Opvoedingsondersteuning wordt minimaal in stand gehouden. In samenspraak met opvoedpunt wordt gekeken naar veelvoorkomende opvoedvragen.	Toegankelijke opvoedondersteuning is een van de belangrijkste pijlers in het CJG en is m.i.v. 2009 uitgebreid.

2.7.1 (Vervolg) Doelen, effecten, prestatie-indicatoren en activiteiten Programma 7 Zorg

Hoofd-proces	Kerdoelen	Beoogd effect	Prestatie-indicator	Wat daarvoor doen in 2010	Wat daarvoor doen vanaf 2011	Stand van zaken 2 ^e programma-monitor 2010	Stand van zaken 3 ^e programma-monitor 2010
Sturing en Beleid	Ridderkerkers in staat stellen zelfstandig en zelfredzaam deel te nemen aan het maatschappelijk verkeer.	Jeugdigen groeien op tot zelfstandige, zelfredzame burgers, die zich gesteund voelen om de verantwoordelijkheden te nemen die zij op dat moment aankunnen.	Ouders krijgen ondersteuning op een wijze die aansluit bij hun behoeften en die van hun kinderen (Klanttevredenheid minimaal 7).	Begeleiding van leerlingen die dreigen uit te vallen (spijbelaars), waarbij aansluiting én samenwerking bestaat met de sluitende aanpak voor jeugdigen tot 23 jaar in het kader van het regionale arbeidsmarktbeleid.	Beleid voortzetten, tenzij uit evaluatie blijkt dat aanpassing van de gehanteerde werkwijze noodzakelijk is.	Leerplichtige/startkwalificatieplichtige spijbelaars van 12 tot 18 jaar worden, nadat leerplicht een melding via de IBGroep heeft ontvangen uitgenodigd voor een gesprek. De leerplichtambtenaar gaat na wat de achterliggende oorzaak is van het spijbelen. Is er geen aantoonbare reden dan krijgt de spijbelaar een waarschuwing. Zit er meer achter het spijbelen dan kan de spijbelaar doorverwezen worden naar een hulpverlenende instantie of ligt de oorzaak bij de school dan neemt de leerplichtambtenaar contact op met de school. Stopt het spijbelen niet en wenst de jongere niet mee te werken aan een oplossing, dan kan de jongere doorverwezen worden naar HALT of er kan een Proces-Verbaal worden opgemaakt. "Spijbelers" van 5 tot 12 jaar, hiervoor zijn de ouders/verzorgers verantwoordelijk. Spijbelende voortijdig schoolverlaters van 18 tot 23 jaar, worden door De Jonge Krijger, trajectbureau aangesproken op hun gedrag en indien gewenst in trajectbegeleiding genomen en/of doorwezen naar een hulpverlenende instantie. Sanctiemogelijkheden voor deze doelgroep zijn er niet. In februari 2010 is gestart met het afstemmingsoverleg Jongeren, Werk en Scholing, sluitende aanpak gericht op de doelgroep jongeren van 16 tot 27 jaar.	Er wordt uitvoering gegeven aan de sluitende aanpak. De samenwerking in regioverband en de registratie van jongeren in dit kader moet nog verder worden ontwikkeld. In februari 2010 is gestart met het 6-wekelijkse afstemmingsoverleg tussen leerplicht, RMC en UWV. Dit afstemmingsoverleg Jongeren, Werk en Scholing draagt bij aan een sluitende aanpak gericht op de doelgroep jongeren van 16 tot 27 jaar.
Spelregels	Ridderkerkers in staat stellen zelfstandig en zelfredzaam deel te nemen aan het maatschappelijk verkeer.	90% van de Ridderkerkers waarderen hun zelfstandigheid en zelfredzaamheid op minimaal een 7.	Het aantal meldingen huiselijk geweld en opvolgingen neemt jaarlijks met 10% ten opzichte van het vorige jaar toe.	Ook in 2009 is het aantal meldingen van huiselijk geweld toegenomen (2007: 69, 2008: 105). In 2010 wordt het huidige beleid ten aanzien van het Meldpunt Huiselijk Geweld voortgezet. In 2009 is de mogelijkheid ontstaan voor een Tijdelijk Huisverbod. Zie hiervoor het programma Veiligheid.	Beleid voortzetten.	Het aantal meldingen huiselijk geweld stijgt nog steeds. Daaruit kan in ieder geval geconstateerd worden dat het meldpunt meer bekendheid geniet onder de burgers.	Het aantal meldingen huiselijk geweld stijgt nog steeds. Daaruit kan in ieder geval geconstateerd worden dat het meldpunt meer bekendheid geniet onder de burgers. Voor wat betreft de uitvoering van het tijdelijk huisverbod; zie programma 2 Veilig.
Spelregels	Ridderkerkers in staat stellen zelfstandig en zelfredzaam deel te nemen aan het maatschappelijk verkeer.	90% van de Ridderkerkers waarderen hun zelfstandigheid en zelfredzaamheid op minimaal een 7.	De instroom in de uitkering (IOAW, IOAZ, WWB, Bbz) is in 2008 met 10% verminderd t.o.v. 2006.	Handhaving van de intensieve behandeling 'aan de poort' door de klantmanagers, zodat alleen diegenen die daadwerkelijk recht hebben op een uitkering en (tijdelijk) niet aan het werk kunnen een bijstandsuitkering krijgen.	Voortzetting van deze aanpak.	De instroom van het aantal bijstandsgerechtigden is ondanks de strakke poortwachterfunctie in 2010 hoger dan afgesproken met de raad in 2006. Landelijk is een gemiddelde stijging voor middelgrote gemeenten 12% van het klantenbestand. In Ridderkerk is de stijging 7%. Gezien de ontwikkelingen op de arbeidsmarkt is de verwachting dat de uiteindelijke stijging 9% zal bedragen.	Landelijk is een stijging te zien van het klantenbestand in verband met de recessie en de invoering van de wet WIJ. Deze trend geldt ook voor Ridderkerk. Gezien de ontwikkeling op de arbeidsmarkt is de verwachting dat, vooral door de instroom van het aantal jongeren in het kader van de wet WIJ, een stijging van 9% zal bedragen.
Spelregels	Ridderkerkers in staat stellen zelfstandig en zelfredzaam deel te nemen aan het maatschappelijk verkeer.	90% van de Ridderkerkers waarderen hun zelfstandigheid en zelfredzaamheid op minimaal een 7.	100% van de mensen in risicogroepen wordt jaarlijks gecontroleerd op onrechtmatig verstrekte uitkeringen.	In 2009 heeft een pilot Huisbezoeken plaatsgevonden; in Poortland (Albrandswaard) en Bolnes. In het derde kwartaal 2009 vindt de evaluatie plaats. Aan de hand van de uitkomst zal advies gegeven worden over de toekomstige werkwijze. Hierbij zal ook bekeken worden wat dit betekent voor de uitvoering.	Voortzetting van deze aanpak.	Raadsinformatiebrief met de uitkomst van de evaluatie is in april 2010 aan de raad aangeboden.	Raadsinformatiebrief met de uitkomst van de evaluatie is in april 2010 aan de raad aangeboden.
Dienstverlening	Ridderkerkers zo veel mogelijk in staat stellen om voor zichzelf te zorgen. Degenen die dat niet (meer) kunnen toegang verlenen tot de noodzakelijke voorzieningen en waar mogelijk ondersteunen.	Ieder die een beroep moet doen op maatschappelijke ondersteuning weet de weg naar voorzieningen te vinden (burgermonitor) en waardeert deze met minimaal een 7 --> invullen na evaluatie eind 2007 (incl. mantelzorg).	Inwoners van Ridderkerk die Huishoudelijke hulp nodig hebben, krijgen hetzij zorg in natura hetzij een PGB.	In 2010 starten de nieuwe contracten met de zorgaanbieders voor huishoudelijke hulp. Implementatie en monitoring zal in 2010 plaatsvinden.	Monitoring en eventuele bijsturing van de contractafspraken met de aanbieders.	In het tweede kwartaal 2010 zal een bestuursoverleg in BAR- verband plaatsvinden om de eerste maanden te evalueren. Op dit moment zijn er geen bijzonderheden te melden.	Het bestuursoverleg heeft plaatsgevonden. Hieruit zijn geen bijzonderheden naar voren gekomen. Zorgaanbieders hebben in de vakantie voor voldoende personeel gezorgd.

2.7.1 (Vervolg) Doelen, effecten, prestatie-indicatoren en activiteiten Programma 7 Zorg

Hoofdpro- ces	Kerdoelen	Beoogd effect	Prestatie-indicator	Wat daarvoor doen in 2010	Wat daarvoor doen vanaf 2011	Stand van zaken 2 ^e programma- monitor 2010	Stand van zaken 3 ^e programmamoni- tor 2010
Dienstverlening	Ridderkerkers zo veel mogelijk in staat stellen om voor zichzelf te zorgen. Degenen die dat niet (meer) kunnen toegang verlenen tot de noodzakelijke voorzieningen en waar mogelijk ondersteunen.	Ieder die een beroep moet doen op maatschappelijke ondersteuning weet de weg naar voorzieningen te vinden (burgermonitor) en waardeert deze met minimaal een 7 --> invullen na evaluatie eind 2007 (incl. mantelzorg).	Inwoners van Ridderkerk die een hulpmiddel nodig hebben, krijgen hetzij een hulpmiddel in natura hetzij een PGB.	In 2010 worden de hulpmiddelen en de woningaanpassingen, opnieuw aanbesteed. Ridderkerks zal voorstellen dit in , in BAR-verband te doen.	Monitoring en eventuele bijsturing van de contractafspraken met de aanbieders.	Het proces van aanbesteden van de woningaanpassingen en hulpmiddelen is gestart en loopt volgens planning.	Het proces van aanbesteden van de woningaanpassingen en hulpmiddelen is gestart en loopt volgens planning.
Dienstverlening	Ridderkerkers zo veel mogelijk in staat stellen om voor zichzelf te zorgen. Degenen die dat niet (meer) kunnen toegang verlenen tot de noodzakelijke voorzieningen en waar mogelijk ondersteunen.	Volwaardige deelname van alle Ridderkerkers aan het maatschappelijk verkeer mogelijk maken.	95% van de WVG-aanvragen wordt binnen 8 weken afgehandeld. (Nieuw PI) : 95% van de WMO-aanvragen voor individuele verstrekkingen worden binnen 8 weken afgehandeld.	Het verstrekken van woonvoorzieningen, rolstoelen, huishoudelijke hulp en vervoersvoorzieningen.	Beleid voortzetten.	De prestatie-indicator wordt gehaald.	Per 1 oktober zijn er van de 1766 aanvragen 1691 binnen 8 weken afgehandeld. De aanvragen die langer hebben geduurd zijn gecompliceerde aanvragen, waarbij meerdere adviezen noodzakelijk zijn.
Spelregels	Ridderkerkers zo veel mogelijk in staat stellen om voor zichzelf te zorgen. Degenen die dat niet (meer) kunnen toegang verlenen tot de noodzakelijke voorzieningen en waar mogelijk ondersteunen.	Volwaardige deelname van alle Ridderkerkers aan het maatschappelijk verkeer mogelijk maken.	In 2010 liggen er 4 plannen van aanpak voor woonzorgzones in Drievliet -Het Zand, Bolnes, Slikkerveer en Centrum/Oost/West.	In het kader van een geïntegreerde wijkaanpak is afgesproken dat het concept van de woonzorgzones geïntegreerd wordt in de wijkontwikkelingsprogramma's. Aangezien het WOP Slikkerveer in 2011 wordt herzien schuift ook het opstellen van een plan van Aanpak Woonzorgzones op naar 2011.	Plan van aanpak Woonzorgzone Slikkerveer in het kader van het WOP Slikkerveer.	Conform de afspraken volgt Slikkerveer in 2011. In het WOP Bolnes (vermoedelijke vaststelling oktober 2010) is de uitvoering van het plan van aanpak voor Bolnes meegenomen.	Conform de afspraken volgt Slikkerveer in 2011. In het WOP Bolnes (vermoedelijke vaststelling januari 2011) is de uitvoering van het plan van aanpak voor Bolnes meegenomen.
Dienstverlening	Ridderkerkers zo veel mogelijk in staat stellen om voor zichzelf te zorgen. Degenen die dat niet (meer) kunnen toegang verlenen tot de noodzakelijke voorzieningen en waar mogelijk ondersteunen.	Volwaardige deelname van alle Ridderkerkers aan het maatschappelijk verkeer mogelijk maken.	Het aantal meldingen bij het steunpunt mantelzorg neemt jaarlijks met 10% toe ten opzichte van het vorige jaar.	In 2010 ontvangt het Steunpunt Mantelzorg extra middelen voor formatie-uitbreiding om zodoende de steun aan mantelzorgers uit te breiden.	Evaluatie en eventueel bijstelling van beleid.	De formatie uitbreiding is gerealiseerd. Het aantal geregistreerde mantelzorgers stijgt nog steeds.	Het aantal geregistreerde mantelzorgers is sterk gestegen. Het steunpunt heeft in samenwerking met de gemeente een brief gestuurd naar de Wmo cliënten. Om het steunpunt onder de aandacht te brengen. Dit heeft tot 100 extra aanmeldingen geleid.
Dienstverlening	Ridderkerkers in staat stellen zelfstandig en zelfredzaam deel te nemen aan het maatschappelijk verkeer.	Volwaardige deelname van alle Ridderkerkers aan het maatschappelijk verkeer mogelijk maken.	In 2009 is het bereik van de maatregelen in het kader van het minimabeleid gestegen met 10% t.o.v. 2006.	Beleid zal gelijk aan voorgaande jaren worden voortgezet, tenzij de uitkomsten uit de Armoedemonitor 2008 (resultaten beschikbaar in oktober 2009) aanleiding geven tot aanpassing van het beleid. .	Beleid voortzetten.	Het blijft erg moeilijk om het bereik van het minimabeleid (buiten bestaande WWB-clieënten) te verhogen. In april 2010 zal het huishoudboekje 'nieuwe stijl' worden gelanceerd. De verwachting is dat met dit nieuwe boekje de informatie over o.a. het minimabeleid beter wordt ontsloten.	Het huishoudboekje is gelanceerd in mei 2010 en is positief ontvangen. Resultaten zijn nog niet bekend. Het is de bedoeling om dit huishoudboekje jaarlijks te vernieuwen.

2.7.2 Stand van zaken lasten en baten programma 7 Zorg

Omschrijving	Begroting na wijz.	Primaire Meerjarenbegroting 2011-2014			
		voordeel = + / nadeel = -			
	2010	2011	2012	2013	2014
Geraamde lasten t/m 4 ^e begr. Wijziging	-27.134.600	-28.468.900	-28.174.200	-28.043.400	-27.939.200
Nog te verwerken wijziging 3 ^e monitor	-243.900	198.000	198.000	198.000	198.000
Verwachte totale lasten	-27.378.500	-28.270.900	-27.976.200	-27.845.400	-27.741.200
Geraamde baten t/m 4 ^e begr. wijziging	15.220.900	15.255.900	15.243.900	15.243.900	15.243.900
Nog te verwerken wijziging 3 ^e monitor	-915.400	-433.000	-433.000	-433.000	-433.000
Verwachte totale baten	14.305.500	14.822.900	14.810.900	14.810.900	14.810.900
Saldo	-13.073.000	-13.448.000	-13.165.300	-13.034.500	-12.930.300

2.7.3 Toelichting nog te verwerken wijzigingen 3^e monitor 2010 programma 7 Zorg

Omschrijving	L/B	Nog te verwerken begrotingswijzigingen 3e monitor				
		Voordeel= + / nadeel= -				
		2010	2011	2012	2013	2014
<u>Wet Werk en bijstand - inkomensdeel</u>						
Er is sprake van een groei van het aantal uitkeringsgerechtigden, met name van het aantal jongeren dat in aanmerking komt voor een uitkering op grond van de Wet Inkomensvoorzieningen Jongeren (Wet WIJ).	L	-293.800	0	0	0	0
Een dalende rijksbijdrage omdat het Rijk het macrobudget met 10% naar beneden toe heeft bijgesteld .	B	-800.500	0	0	0	0
<u>Voorzieningen gehandicapten (Wmo)</u>						
Er is sprake van een structurele stijging van het aantal kleine woningaanpassingen, persoonsgebonden budgetten en verhuiskostenvergoedingen.	L	-93.600	-94.000	-94.000	-94.000	-94.000
<u>Wet maatschappelijke ondersteuning (Wmo)</u>						
Budget voor subsidies kan worden afgeraamd door het niet invullen en uitvoeren van projecten.	L	164.900	0	0	0	0
Het budget voor huishoudelijke zorg PGB (persoonsgebonden budget) is bijgeraamd. Dit in verband met een aanpassing van de verdeling tussen huishoudelijke hulp in natura en huishoudelijke hulp PGB en een hoger aantal uren voor PGB.	L	-176.900	-150.000	-150.000	-150.000	-150.000
<u>Per saldo overige begrotingswijzigingen</u> (Zie ook de uitgebreide toelichting in bijlage 5).		40.600	9.000	9.000	9.000	9.000
Saldo begrotingswijzigingen		-1.159.300	-235.000	-235.000	-235.000	-235.000

2.7.4 Stand van zaken wensen nieuw beleid programma 7 Zorg

(Zie programmabegroting 2010 blz. 129) *(Wijzigingen t.o.v. de 2^o monitor 2010 cursief)*

17. Nazorg gedetineerden

De nazorg aan ex-gedetineerden verloopt volgens afspraak. Dit wil zeggen dat de informatie van reclassering aangeleverd wordt bij de consulent die voor de nazorg verantwoordelijk is en dat - indien nodig – actie wordt ondernomen.

18. Uitbreiding Coördinatie Lokaal Zorgnetwerk (LZN)

Vanaf 1 januari 2010 heeft de coördinator van het Lokaal Zorgnetwerk uitbreiding van uren gekregen om de taken te kunnen blijven uitvoeren. *Uit de halfjaarrapportage blijkt dat het aantal aanmeldingen ongeveer gelijk is aan het eerste halfjaar 2009.*

2.7.5 Stand van zaken investeringen programma 7 Zorg

Uitwerking volgens dekkingsplan begroting 2010

Omschrijving	2010	2011	2012	2013	2014
Kapitaallasten investeringsvolume	0	0	0	0	0
Verwachte uitvoering investeringen 2010	0	0	0	0	0
Restant investeringsvolume 3e mon. 2010	0	0	0	0	0

Toelichting

Zie de geactualiseerde bijlage met de investeringen per raadsprogramma per categorie.

2.7.6 Overzicht verschuiving > €50.000,- tussen producten binnen programma 7 Zorg (zonder budgettair effect)

2.7.7 Trends en knelpunten programma 7 Zorg *(Wijzigingen t.o.v. de 2^o monitor 2010 cursief)*

- De contracten met thuiszorginstellingen zijn met ingang van 1 januari 2010 ingegaan. Op basis van de wetwijziging van de WMO, is het niet meer mogelijk voor de thuiszorgorganisaties om een alphahulp in te zetten. De thuiszorgorganisaties hebben de meeste alphahulpen in dienst genomen. Dit heeft geleid tot een lichte stijging van het aantal cliënten met een pgb, omdat zij graag hun alphahulp wilden houden. Deze ingreep is inmiddels verwerkt door de thuiszorgorganisaties. *Het aantal cliënten met een pgb is inmiddels weer gedaald, doordat cliënten van Inter-nos alsnog overstappen naar zorg in natura.*
- In 2009 heeft - in het kader van de samenwerking met de gemeente Albrandswaard - de overdracht back-office taken WMO naar De Wijzerplaats ofwel binnen het Samenwerkingsverband Sociale Zaken plaatsgevonden. De Gemeenschappelijke Regeling van het Samenwerkingsverband Sociale Zaken is gewijzigd.
- Met ingang van 1 januari 2009 is er bezuinigd op de Ondersteunende Begeleiding uit de AWBZ. Dit heeft gevolgen voor de uitvoering van het WMO beleid. Over de consequenties van het wegvallen van deze maatregelen wordt in BAR-verband én met de lokale partners overleg gevoerd. De thuisbegeleiding is meegenomen met de aanbesteding van de Huishoudelijke Hulp. Daarnaast is overleg met de partners gaande over een andere vorm van dagopvang. Hiervoor wordt door het college een apart plan van aanpak vastgesteld.
- *Het bestek voor de aanbesteding standaard woningaanpassingen en hulpmiddelen is vastgesteld. De trapliften zijn aan de aanbesteding toegevoegd. De sluitingsdatum voor het indienen van offertes is 24 september 2010. Op 1 januari 2011 moeten de nieuwe contracten ingaan.*
- *Er is een startnotitie opgesteld voor de evaluatie van het huidige beleidsplan en het opstellen van een integraal beleidsplan Wmo 2012-2015.*
- *De uitvoering van de Nota Armoedebestrijding wordt in 2010 voortgezet. Centraal blijft het streven naar een beter bereik van de voorzieningen door de doelgroep. In 2010 is de armoedemonitor voor het jaar 2008 verschenen. Hieruit blijkt dat het aantal minima huishoudens lichtelijk gedaald is ten opzichte van de uitkomsten van de armoedemonitor over het jaar 2005. Tegelijkertijd geeft de armoedemonitor 2009 aan dat men nog zeer gering gebruik maakt van de gemeentelijke minimaregelingen. Het jaar 2010 is het Europese jaar van de bestrijding van armoede en sociale uitsluiting. In het kader hiervan heeft de gemeente Ridderkerk zich aangeslo-*

ten bij project Stedenestafette. Eind oktober/begin november 2010 organiseert de gemeente een armoedeconferentie. Hierbij wordt een groot aantal maatschappelijke organisaties uitgenodigd om gezamenlijk te praten over de armoedeproblematiek en vervolgens een concreet actieplan armoedebestrijding te ondertekenen. De armoedeconferentie is het startpunt van een meer actievare samenwerking op gebied van armoedebestrijding. De uitkomsten van de armoedemonitor vormen de basis voor de doelstelling van deze conferentie. Naar aanleiding van de uitkomsten van de armoedeconferentie zal het huidige armoedebeleid geactualiseerd worden.

- De Jeugdgezondheidszorg is ondergebracht in een nieuwe uitvoeringsorganisatie, het CJG Rijnmond. Op dit moment wordt besluitvorming voorbereid over de organisatievorm en de bestuurlijke verhoudingen. Leidende uitgangspunten hierbij zijn; een aansturingvorm die optimaal kan sturen op resultaten, het voorkomen van een verplichte aanbesteding en het beperken van bestuurlijke drukte.
- De digitaliseringplicht die het Rijk heeft ingesteld voor de uitvoering van de Jeugdgezondheidszorg moet er toe leiden dat zorgverleners in de jeugdgezondheidszorg bij het vastleggen van patiëntgegevens niet langer gebruik maken van papieren dossiers maar van elektronische dossiers. Gekozen is voor de decentrale aanschaf van automatiseringspakketten door JGZ-instellingen. Hiervoor is de inzet van gemeenten noodzakelijk. Zij zijn bestuurlijk verantwoordelijk voor de aanschaf en moeten hiervoor geld reserveren op hun begroting. Stadsregionaal is besloten te gaan werken met het KIDOS als Elektronisch Kinddossier. Onderdeel daarvan is de beslissing om de komende vier jaar te gaan werken met een integrale kostprijs per kind.
- Staatssecretaris Klijnsma heeft op 19 juni 2009 een brief aan de Tweede Kamer verzonden waarin zij de voornemens ontvouwd die het kabinet heeft genomen om extra aandacht te besteden aan schuldhulpverlening in verband met de economische crisis. Alle gemeentes krijgen vanuit deze regeling in de jaren 2009, 2010 en 2011 jaarlijks een bedrag om de extra schuldhulpverleningsactiviteiten uit te voeren. In Ridderkerk worden hiervan activiteiten neergezet die als doel hebben om mensen er van te weerhouden om in de schulden te komen. Enkele voorbeelden zijn: huisbezoeken bij mensen die via een andere hulpverleningsinstantie aangeven financieel advies te willen krijgen, trainingen aan vrijwilligers van Vluchtelingenwerk om hen te leren hoe je financiële problematiek kan signaleren en welke acties er gewenst zijn. Deze trainingen worden wellicht in de toekomst ook aan Woonvisie en Swor aangeboden.
- De stadsregio ontvangt minder geld van het Rijk voor de geïndiceerde Jeugdzorg. Dit kan tot gevolg hebben dat de wachtlijsten weer gaan oplopen of dat er onvoldoende aanbod beschikbaar is. Dit zal tot gevolg hebben dat de voorpostmedewerker van Bureau Jeugdzorg (in Ridderkerk) minder uren kan besteden in het Centrum voor Jeugd en Gezin. De gevolgen hiervan worden gemonitord en in de stadsregio is afgesproken dat er een evaluatie zal plaatsvinden.
- Met de uitvoeringsorganisaties voor de openbare gezondheidszorg (GGD Rotterdam Rijnmond) en de jeugdgezondheidszorg (CJG Rijnmond) is op dit moment een discussie gaande over de begroting. De GGD directie heeft, op verzoek van het algemeen bestuur, de begroting opnieuw doorberekend. Dit heeft onder andere geresulteerd in de ontdekking dat niet alle kosten doorberekend werden aan de regiogemeenten. De GGD wil dit gaan corrigeren. Enerzijds is er dus sprake van gestegen kosten, anderzijds hebben de gemeenten in het algemeen bestuur aangegeven deze stijging niet te accepteren en hebben de uitvoeringsorganisaties een taakstelling opgelegd van 5%. Om de minimale (wettelijk vereiste) taken te kunnen blijven uitvoeren binnen de gestelde financiële kaders dienen keuzes gemaakt te worden.

Ondersteunende Begeleiding

Vanaf 2009 heeft er een bezuiniging op de AWBZ plaatsgevonden. Deze taken zijn deels naar de gemeente overgedragen zonder financiering. Het ministerie compenseert de gemeenten deels door in het bedrag voor Huishoudelijke hulp een bedrag voor de uitvoering van de Ondersteunende Begeleiding op te nemen.

Voorziening gehandicapten / WMO

Woonvoorzieningen

Er is sprake van een structurele stijging van het aantal kleine woningaanpassingen, pgb's en verhuiskostenvergoedingen met een indicatief bedrag van € 94.000,-. Door de toenemende vergrijzing, met name ook in de gemeente Ridderkerk, zal de stijging structureel zijn. Door het loslaten van primaat van verhuizen, in de nieuwe verordening, zijn de uitgaven in 2010 gestegen. De stijging van de eigen bijdrage als gevolg van de invoering van de eigen bijdrage voor met name scootmobielen zal de stijging van de uitgaven deels compenseren. Door de wet op de privacy kon

alleen bij benadering de stijging van de inkomsten worden geschat. De stijging heeft zich in de praktijk niet voorgedaan en zal deels ook pas op langere termijn plaatsvinden.

Er is nu geen incidentele grote woningaanpassing geraamd in de begroting. Er wordt in 2010 incidenteel een grote woningaanpassing verwacht tussen de € 50.000,- en € 75.000,-. De kosten zullen mogelijk pas in 2011 ten laste van het budget worden gebracht. De kosten zullen worden gedekt uit de reserve eenmalige uitgaven Wmo.

2.8 Financiering en algemene dekkingsmiddelen (inclusief reservemutaties)

2.8.1 Stand van zaken lasten en baten

Omschrijving	Begroting na wijz.	Primaire Meerjarenbegroting 2011-2014			
		voordeel = + / nadeel = -			
	2010	2011	2012	2013	2014
Geraamde lasten hoofdstuk 8 t/m 4 ^e begr. wijziging	-999.200	-1.470.800	-936.700	-1.016.200	-1.005.500
Nog te verwerken wijziging 3 ^e monitor	-238.500	0	0	0	0
Verwachte totale lasten	-1.237.700	-1.470.800	-936.700	-1.016.200	-1.005.500
Geraamde baten hoofdstuk 8 t/m 4e begr. wijziging	53.328.300	52.738.400	52.161.200	52.025.900	51.349.600
Nog te verwerken wijziging 3 ^e monitor	394.600	120.000	120.000	120.000	120.000
Verwachte totale baten	53.722.900	52.858.400	52.281.200	52.145.900	51.469.600
Saldo voorbestemming hoofdstuk 8	52.485.200	51.387.600	51.344.500	51.129.700	50.464.100
Geraamde lasten reservemutaties t/m 4 ^e begr. wijziging	-4.493.500	-7.870.500	-3.635.600	-5.407.500	-2.772.300
Nog te verwerken wijziging 3 ^e monitor	-3.031.200	364.500	0	0	0
Verwachte totale lasten	-7.524.700	-7.506.000	-3.635.600	-5.407.500	-2.772.300
Geraamde baten reservemutaties t/m 4e begr. wijziging	6.503.700	10.043.900	4.398.100	7.228.900	4.946.400
Nog te verwerken wijziging 3 ^e monitor	3.321.100	123.500	110.500	-34.000	-34.000
Verwachte totale baten	9.824.800	10.167.400	4.508.600	7.194.900	4.912.400
Saldo reservemutaties	2.300.100	2.661.400	873.000	1.787.400	2.140.100
Saldo na bestemming hoofdstuk 8	54.785.300	54.049.000	52.217.500	52.917.100	52.604.200

2.8.2.1 Toelichting nog te verwerken wijzigingen 3^e monitor 2010 Financiering en algemene dekkingsmiddelen

Omschrijving	L/B	Nog te verwerken begrotingswijzigingen 3e monitor				
		Voordeel= + / nadeel= -				
		2010	2011	2012	2013	2014
<u>Algemene uitkering gemeentefonds</u> De junicirculaire en septembercirculaire 2010 zijn verwerkt. Voorts zijn de aantallen van enkele verdeelmaatstaven aangepast (jongeren, ouderen, minderheden, eenouderhuishoudens, lage inkomens en leerlingen voortgezet onderwijs), wat per saldo een voordelig effect heeft gehad.	B	259.300	0	0	0	0
<u>Dividenduitkering Eneco</u> Het te ontvangen dividend van Eneco is afgevaard naar aanleiding van de meest recente winstprognoses van het bedrijf. Het meerjarige nadeel is al verwerkt in de begroting 2011.	B	-621.300	0	0	0	0
<u>Bespaarde rente t.g.v. exploitatie</u> Door een hogere boekwaarde van de reserves en voorzieningen komt er meer bespaarde rente ten gunste van de exploitatie.	B	83.300	0	0	0	0
<u>Huisvesting ambtelijke organisatie IBF</u> Met ingang van 2010 komt het energieverbruik van ontmoetingscentrum Het Plein voor rekening van de huurder.	B	120.000	120.000	120.000	120.000	120.000
Subtotaal		-158.700	120.000	120.000	120.000	120.000

Omschrijving	L/B	Nog te verwerken begrotingswijzigingen 3e monitor Voordeel= + / nadeel= -				
		2010	2011	2012	2013	2014
Subtotaal vorige blz.		-158.700	120.000	120.000	120.000	120.000
<u>Concernkosten</u> Een nadeel voor de gemeentelijke exploitatie omdat er minder concernkosten kunnen worden doorberekend aan het Grondbedrijf.	B	-244.700	0	0	0	0
<u>Saldo mutaties kapitaallasten</u> Een voordeel voor de gemeentelijke exploitatie omdat er (door hogere boekwaarden bij de grondbedrijfcomplexen) meer rente kan worden doorberekend aan het Grondbedrijf.	L/B	815.500	0	0	0	0
<u>Per saldo overige begrotingswijzigingen</u> (Zie ook de uitgebreide toelichting in bijlage 5).		-256.000	0	0	0	0
Saldo begrotingswijzigingen		156.100	120.000	120.000	120.000	120.000

2.8.2.2 Toelichting nog te verwerken wijzigingen 3^e monitor 2010 Reservemutaties

Omschrijving	L/B	Nog te verwerken begrotingswijzigingen 3e monitor Voordeel= + / nadeel= -				
		2010	2011	2012	2013	2014
<u>Per saldo overige begrotingswijzigingen</u> (Zie ook de uitgebreide toelichting in bijlage 5).		289.900	488.000	110.500	-34.000	-34.000
Saldo begrotingswijzigingen		289.900	488.000	110.500	-34.000	-34.000

Algemene toelichting doorgeschoven prestaties

In deze monitor zijn de doorgeschoven prestaties verwerkt. Allereerst de doorgeschoven prestaties van 2009 naar 2010 (opgenomen in een bijlage bij de rekening 2009). Maar ook de prestaties waarvan inmiddels bekend is geworden dat ze doorschuiven van 2010 naar 2011.

De prestaties die doorschuiven van 2009 naar 2010 kosten de begroting 2010 geld, want ze betekenen een extra belasting. De prestaties die doorschuiven naar 2011 betekenen een voordeel voor het dienstjaar 2010.

Voor sommige doorgeschoven prestaties kan worden beschikt over reserves (bijvoorbeeld voor wegenonderhoud over de reserve wegen). Per saldo leveren de doorgeschoven prestaties voor het dienstjaar 2010 een nadeel op van € 194.000,-. Het doorschuiven van de prestaties is niet bij iedere individuele post toegelicht maar zit in de overige verschillen. (Zie ook de uitgebreide toelichting in bijlage 5).

2.8.3 Stand van zaken wensen nieuw beleid Financiering en algemene dekkingsmiddelen

N.v.t.

2.8.4 Stand van zaken investeringen Financiering en algemene dekkingsmiddelen

Uitwerking volgens dekkingsplan begroting 2010

Omschrijving	2010	2011	2012	2013	2014
Kapitaallasten investeringsvolume	156.900	-5.000	-143.700	-282.400	-421.100
Verwachte uitvoering investeringen 2010	-156.900	-27.200	15.100	14.400	-3.600
Restant investeringsvolume 3e mon. 2010	0	-32.200	-128.600	-268.000	-424.700

Toelichting

Zie de geactualiseerde bijlage met de investeringen per raadsprogramma per categorie.

2.8.5 Overzicht verschuiving > €50.000,- tussen producten binnen Financiering en Algemene dekkingsmiddelen (zonder budgettair effect)



2.8.6 Trends en knelpunten Financiering en algemene dekkingsmiddelen (*Wijzigingen t.o.v. de 2^e monitor 2010 cursief*)

Consequenties NUP voor Ridderkerk

De financiële consequenties van het NUP voor Ridderkerk, excl. de WABO, voor 2011-2014 zijn begroot op € 782.000. Dit bedrag is onderdeel van de begroting 2011-2014.

Samenwerking BAR

In het 4^e kwartaal 2010 zal begonnen worden met het opstellen van het Plan van Aanpak voor een gezamenlijke BAR ICT-beheerorganisatie. Verder wordt gewerkt aan de realisatie van een BAR architectuur, BAR informatiebeleid en Informatie & Automatiseringsplan. Bij het opstellen van het eigen I&A beleid van de afzonderlijke gemeenten is het gemeenschappelijke BAR I&A beleid leidend geworden. Het afzonderlijke beleid is er op gericht toe te werken naar één gemeenschappelijke architectuur.



DEEL II

TOTAAL FINANCIËEL MONITOR

3. Financiële stand saldi meerjarenbegroting 2010-2014

3.1 Totaal begrotingswijziging 3^e programmamonitor 2010 per programma (5^e begrotingswijziging 2010 en 4^e begrotingswijziging 2011)


Omschrijving	Totaal begrotingswijzigingen 3e programmamonitor 2010 voordeel = + / nadeel = -				
	Bijstelling Begr. 2010	Bijstelling primaire meerjarenbegroting 2011-2014 1e begr.wijz. 2011			
	2010	2011	2012	2013	2014
Programma 1 Werk en Economie					
Lasten	11.046.600	-691.300	0	0	0
Baten	-11.160.900	705.400	0	0	0
Saldo programma 1	-114.300	14.100	0	0	0
Programma 2 Veiligheid					
Lasten	-12.000	0	0	0	0
Baten	0	0	0	0	0
Saldo programma 2	-12.000	0	0	0	0
Programma 3 Bestuur en Participatie					
Lasten	-988.800	0	0	0	0
Baten	30.000	0	0	0	0
Saldo programma 3	-958.800	0	0	0	0
Programma 4 Educatie					
Lasten	-174.200	160.000	101.600	102.300	-38.900
Baten	510.200	0	0	0	0
Saldo programma 4	336.000	160.000	101.600	102.300	-38.900
Programma 5 Woon- en Leefomgeving					
Lasten	-5.994.000	-1.305.500	-546.600	-25.000	-25.100
Baten	6.234.800	778.000	683.300	160.500	159.500
Saldo programma 5	240.800	-527.500	136.700	135.500	134.400
Programma 6 Welzijn					
Lasten	373.200	-74.300	-12.400	-11.900	-11.500
Baten	-293.000	43.500	0	0	0
Saldo programma 6	80.200	-30.800	-12.400	-11.900	-11.500
Programma 7 Zorg					
Lasten	-243.900	198.000	198.000	198.000	198.000
Baten	-915.400	-433.000	-433.000	-433.000	-433.000
Saldo programma 7	-1.159.300	-235.000	-235.000	-235.000	-235.000
Hoofdstuk 8 Fin. en Alg.dekkingsmiddelen					
Lasten	-238.500	0	0	0	0
Baten	394.600	120.000	120.000	120.000	120.000
Saldo hoofdstuk 8	156.100	120.000	120.000	120.000	120.000
<i>Lasten voorbestemming 1 t/m 8</i>	<i>3.768.400</i>	<i>-1.713.100</i>	<i>-259.400</i>	<i>263.400</i>	<i>122.500</i>
<i>Baten voorbestemming 1 t/m 8</i>	<i>-5.199.700</i>	<i>1.213.900</i>	<i>370.300</i>	<i>-152.500</i>	<i>-153.500</i>
Saldo voorbestemming 1 t/m 8	-1.431.300	-499.200	110.900	110.900	-31.000
Reservemutaties					
Lasten	-3.031.200	364.500	0	0	0
Baten	3.321.100	123.500	110.500	-34.000	-34.000
Saldo reservemutaties	289.900	488.000	110.500	-34.000	-34.000
<i>Lasten na bestemming 1 t/m 8 incl. res.mut.</i>	<i>737.200</i>	<i>-1.348.600</i>	<i>-259.400</i>	<i>263.400</i>	<i>122.500</i>
<i>Baten na bestemming 1 t/m 8 incl. res.mut.</i>	<i>-1.878.600</i>	<i>1.337.400</i>	<i>480.800</i>	<i>-186.500</i>	<i>-187.500</i>
Saldo na bestemming 1 t/m 8 incl. res.mut.	-1.141.400	-11.200	221.400	76.900	-65.000

3.2 Samenvatting financiële stand saldi (meerjaren)begroting incl. 3^e monitor 2010

Omschrijving	Begr.na wijz. 2010	Primaire meerjarenbegroting 2011-2014			
		voordeel = + / nadeel = -			
	2010	2011	2012	2013	2014
Saldo primaire begroting 2010 jaarschijf 2010 vóór bestemming	-1.706.000				
Saldo reservemutaties 2010 jaarschijf 2010	1.742.500				
Saldo primaire begroting 2010 jaarschijf 2010 na bestemming	36.500				
Saldo 1e t/m 4e begrotingswijziging 2010	-1.495.800	verwerkt	verwerkt	verwerkt	verwerkt
Saldo begroting 2010 na wijz. jaarschijf 2010 vóór bestemming	-3.201.800				
Saldo 1e t/m 4e begrotingswijziging 2010 reservemutaties	267.700	verwerkt	verwerkt	verwerkt	verwerkt
Saldo begroting 2010 t/m 4e begr. wijz. jaarschijf 2010 na bestemming na raadsbehandeling 24 juni 2010	-1.191.600	verwerkt	verwerkt	verwerkt	verwerkt
Saldo primaire begroting incl.1e en 2e wijz.* 2011-2014 vóór bestemming		-2.173.400	-762.500	-1.821.400	-2.174.100
Saldo reservemutaties 2011-2014		2.173.400	762.500	1.821.400	2.174.100
Saldo (bijgestelde boek) primaire begroting 2011-2014 na bestemming na raadbehandeling 4 nov. 2010		0	0	0	0
5e begr.wijziging 2010 en 4e begr.wijziging 2011: Gevolgen 3e programmamonitor 2010 :					
Saldo begrotingswijzigingen programma 1 t/m 8	-1.431.300	-499.200	110.900	110.900	-31.000
Saldo begroting t/m 5e begr. wijz. 2010 vóór bestemming	-4.633.100	-2.672.600	-651.600	-1.710.500	-2.205.100
Saldo begrotingswijzigingen reservemutaties	289.900	488.000	110.500	-34.000	-34.000
Saldo begroting t/m 5e begr. wijz. 2010 na bestemming. Raadsbeh. 16 december 2010	-2.333.000	-11.200	221.400	76.900	-65.000
Omschrijving	Begr.na wijz. 2010	Primaire meerjarenbegroting 2011-2014			
	2010	voordeel = + / nadeel = -			
	2010	2011	2012	2013	2014
* 1e wijz.en 2e wijz. (zie raadsbrief 20-10-2010):					
Saldo voortgang Kadernota en Septembercirculaire		303.300	292.400	286.000	157.500
Saldo 1e en 2e wijziging 2011		303.300	292.400	286.000	157.500

Totaal samenvatting begrotingssaldi

Omschrijving	Begr.na wijz. 2010	Primaire meerjarenbegroting 2011-2014			
		voordeel = + / nadeel = -			
	2010	2011	2012	2013	2014
Saldo begroting 2010 en 2011-2014 t/m 3e progr.monitor 2010 vóór bestemming	-4.633.100	-2.672.600	-651.600	-1.710.500	-2.205.100
Saldo reservemutaties 2010 en 2011-2014 t/m 3e progr.monitor 2010	2.300.100	2.661.400	873.000	1.787.400	2.140.100
Saldo begroting 2010 en 2011-2014 t/m 3e programmamonitor 2010 na bestemming	-2.333.000	-11.200	221.400	76.900	-65.000
<i>3e begrotingswijziging 2011: Multifunctionele accommodatie De Reijer. Raadsbeh. 4 november 2010:</i>					
Saldo begrotingswijziging programma 4 Educatie		0	0	0	0
Saldo begroting 2011-2014 t/m 4e begrotingswijziging 2011 na bestemming		-11.200	221.400	76.900	-65.000



DEEL III

BIJLAGEN

BIJLAGE 1:

Voortgang motie kwaliteitsimpuls prestatie-indicatoren (Wijzigingen t.o.v. de 2^e monitor 2010 cursief)

Motie Kwaliteitsimpuls Prestatie-indicatoren Programma 1 Werk en Economie

Prestatie-indicator	Hoofd-proces	Toetsing			
		Jaar	Bedrijven Aantal	waarvan dienstver- lenend	
				Aantal	%
Aandeel dienstverlenende bedrijven stijgt van 33% naar 35%	Sturing en Beleid	2005 2006 2007 2008 2009 2010	2024 2023 2010 2022 2022 2030	791 790 827 827 827 832	39% 39% 41% 41% 41% 41%
Gezien de kredietcrisis is de verwachting dat het aantal bedrijven niet significant zal toenemen. De ambitie is op hetzelfde niveau te blijven als in 2009.					
		Jaar	Aantal be- drijfsvesti- gingen	Aantal ar- beidsplaatsen	
In 2010 is het aantal bedrijfsvestigingen en arbeidsplaatsen minimaal gelijk aan 2007	Beheer en Uitvoering	2007 2008 2009 2010	2010 2022 2022	18.596 19.105 18.950	Per 1-10- 2008
In de arbeidsmarktprognose van het UWV voor 2010 is de verwachting dat in de regio Rijnmond het aantal banen zal afnemen met 2%. In Ridderkerk neemt deze minder af.					
		Jaar	Waardering bedrijven		
De waardering van bedrijven voor vestigings- en ondernemingsklimaat moet minimaal een 7 zijn in 2010 (2007:6,2 Meting van de Kamer van Koophandel).	Sturing en Beleid	2007 2008 2009 2010	6,2 6,4 Nog niet bekend 7		
		Jaar	Aantal bij- standsge- rechtigden	% afwijking	
Het aantal bijstandsgerechtigden neemt tussen 2006 en 2010 af met minimaal 25%.	Spelregels	2006 2007 2008 2009 2010	576 (gem.2006) 518 478 473	- 10% - 17 % - 18%	
		Jaar	Aantal in- stroom uitke- ringen	Aantal aanvra- gen	% voorko- men in- stroom
De instroomcijfers mogen niet hoger zijn dan 60% van het aantal aanvragen.	Spelregels	2006 2007 2008 2009 2010	- 152 154 187 -	191 189 273 -	20% 18% 32% -

(Vervolg) Motie Kwaliteitsimpuls Prestatie-indicatoren Programma 1 Werk en Economie

Prestatie-indicator	Hoofd-proces	Toetsing			
		Jaar	Werkloosheidspercentage		
			Regio	Ridderkerk	% afwijking met regio
Het werkloosheidspercentage in R'kerk ligt minimaal 60% onder het gemiddelde in de regio (thans 4% in Ridderkerk, 10% in de regio, 6% regio exclusief Rotterdam)	Spelregels	2008	4,3	2,6	- 40 %
		2009	6.9	4.6	- 33%
		2010	-	-	-
		Jaar	Aantal jongeren tot 27 jaar		
			In beeld	In traject	
Jongeren tot 27 jaar – voor zover in beeld - zijn binnen 3 maanden geactiveerd tot werk, school of een combinatie daarvan.	Spelregels	2008	28	28	Zie hieronder.
		2009	38	38	
		2010	Nog onbekend	Nog onbekend	
		Jaar	Indicaties WSW		
			Aantal indicaties	Binnen termijn van 12 mnd.	
In 2009 wordt binnen de wettelijke termijn van 12 maanden na verzoek tot indicatiestelling een geschikte arbeidsplaats binnen de WSW aangeboden. Gezien de huidige wachtlijst en beperkte doorstroom zal het waarschijnlijk niet lukken mensen binnen 12 maanden te plaatsen.	Spelregels	2009	12	0	
		2010	12	0	

Opmerking ad. % afwijking bij PI: Jongeren tot 27 jaar – voor zover in beeld - zijn binnen 3 maanden geactiveerd tot werk, school of een combinatie daarvan: In maart 2009 is het project 'Sluitende aanpak' van start gegaan. Vanwege verschillende vormen van (strikt afgeschermd) registraties (o.a. SUWI-net) en verschillen tussen de verschillende registratiesystemen blijkt het voor de gemeente niet eenvoudig om een totaal overzicht van alle jongeren te krijgen, inclusief de bijbehorende inkomensgegevens. Van mei – juli hebben er o.a. met het RMC, de Jonge Krijger, afdeling Leerplicht en Sociale Zaken van de gemeente intensieve gesprekken plaatsgevonden om in ieder geval de administraties op elkaar aan te laten sluiten. Naar het zich laat aanzien is dit gelukt. Vanaf 2010 krijgen alle jongeren tot 27 jaar – indien noodzakelijk - een passend traject aangeboden..

Motie Kwaliteitsimpuls Prestatie-indicatoren Programma 2 Veiligheid

Prestatie-indicator	Hoofd-proces	Toetsing			
		Jaar	Aantal aangiften inbraak per 1000 adressen		
			Regio	Ridderkerk	% afwijking
Voor 2010 is het aantal aangiften van inbraak met 10% verminderd t.o.v. cijfers regionale veiligheidsrapportage 2006.	Spelregels	2006	14,3	6,3	56%
		2007	11,4	8,4	26%
		2008	<i>Geen info beschikbaar</i>		
		2009	11	7	36%
		2010			
		Jaar	% behalen normtijd		
In 2010 wordt in 95% van alle gevallen de normtijd van de aanrijtijden van de ambulances gerealiseerd.	Besturen	2006	63,5		
		2007	62,9		
		2008	75,7		
		2009	81,1		
		2010	82,1 (peildatum juni 2010)		
		Voldoet aan wet:			
De crisisbeheersingsorganisatie voldoet aan de wettelijke eisen.	Spelregels	Ja of nee	Ja		

Motie Kwaliteitsimpuls Prestatie-indicatoren Programma 3 Bestuur en Participatie

Prestatie-indicator	Hoofd-proces	Toetsing					
		Jaar	Aantal bezwaarschriften	% gegronde bezwaren			
Het percentage gegronde bezwaarschriften daalt in 2010 van 10% naar 5%.	Ondersteuning	2006	Geen info.	5,2 %			
		2007					
		2008				193	4 %
		2009				136	5 %
		2010				-	
		Jaar	Totaal aantal klachten	Aantal klachten tevreden afgehandeld	% tevredenheid		
Het percentage klachten dat naar tevredenheid is afgehandeld zonder formeel oordeel is minimaal 90% eind 2009.	Ondersteuning	2008	18	Afgehandeld door gemeente secretaris zonder formeel oordeel.	100 %		
		2009	29		71 %		
		2010	-		90 %		
		Jaar	Verordeningen-regels adequaat	% adequaat			
Alle geldende verordeningen en andere regels zijn voor eind 2010 adequaat.	Spelregels		-	100%	Continue in ontwikkeling.		
		Jaar	Waardering Verordeningen/regels				
Het waarderingcijfer voor de in de gemeente geldende verordeningen en andere regels is minimaal een 6 per eind 2010 (Staat van de gemeente).	Spelregels	2006	5,9				
		2007	6,1				
		2008	6,4				
		2009	6,4				
		2010	6,4				
		Jaar	Burgers Ridderkerk	Landelijk			
Burgers vinden dat de gemeente goed naar haar inwoners luistert en goed samenwerkt met burgers, verenigingen, bedrijven en andere overheidsorganisaties (indicatoren tabel 6 en 7 uit 'de staat van de gemeente').	Besturen	2006	6,6	6,8			
		2007	6,4	6,9			
		2008	5,1	5,1			
		2009	-				
		2010	-				
		Jaar	Waardering invloed				
Waardering door burgers en andere partners voor hun invloed (het effect van participatie) gaat van 5,4 naar minimaal een 6 per eind 2010 (staat van de gemeente).	Sturing en Beleid	2006	Geen info.				
		2007					
		2008				5,1	
		2009				5,5	
		2010				6	

(Vervolg) Motie Kwaliteitsimpuls Prestatie-indicatoren Programma 3 Bestuur en Participatie

Prestatie-indicator	Hoofd-proces	Toetsing		
		Jaar	Aantal wijken met wijkgericht werken	% van alle wijken
Het wijkgericht werken wordt in alle wijken toegepast.	Sturing en Beleid	2006	5	62
		2007	8	100
		2008	8	100
		2009	8	100
		2010	8	100
		Jaar	Burgers Ridderkerk	Landelijk
Oordeel van burgers over de vertegenwoordiging door de gemeenteraad is verbeterd per eind 2010.	Besturen	2006	4,5	5
		2007	4,4	4,9
		2008	4,7	4,8
		2009	-	-
		2010		
		Jaar	Burgers Ridderkerk	Landelijk
Burgers waarderen het gemeentebestuur met minimaal een 6.	Besturen (raad)	2006	5,2	5,4
		2007	5,2	5,6
		2008	5,5	5,5
		2009	5,7	
		2010	6	
		Jaar	Burgers Ridderkerk	Landelijk
Vertrouwen van burgers in B&W is minimaal een 6 per eind 2010 (ook waarmaken van beloften) (staat van de gemeente).	Besturen	2006	5,3	5,5
		2007	5	5,7
		2008	5,5	5,6
		2009	5,7	-
		2010	6	

(Vervolg) Motie Kwaliteitsimpuls Prestatie-indicatoren Programma 3 Bestuur en Participatie

Prestatie-indicator	Hoofd-proces	Toetsing	
		De verkenning naar samenwerking BAR gemeenten is i.s.m. Barendrecht en Albrandswaard uitgevoerd en het resultaat ervan wordt in 2008 aan de raad aangeboden.	Besturen
		Jaar	% van het totaal van de 34 EGEM producten
In 2008 kunnen de 34 meest gebruikte producten zoals door EGEM gedefinieerd via het digitaal loket worden aangevraagd. (=65% van de dienstverlening vindt plaats via internet)	Dienstverlening	2006 2007 2008 2009 2010	- 68,9 61,2 63 63
		Jaar	% van het totaal van alle producten
In 2010 kan 90% van de producten via het digitaal loket worden aangevraagd.	Dienstverlening	2006 2007 2008 2009 2010	- - 38.5 % 36,7 % 40.1 %
Administratieve lastenverlichting tbv inwoners en bedrijven in 2010; men hoeft slechts éénmalig hun gegevens aan de gemeente te verstrekken.	Dienstverlening	Prestatie in 2010	

Vervolg programma 3 volgende blz.

(Vervolg) Motie Kwaliteitsimpuls Prestatie-indicatoren Programma 3 Bestuur en Participatie

Prestatie-indicator	Hoofd-proces	Toetsing		
		Jaar	Score website op de Ned. ranglijst	Score binnen de beste 25% - ja of nee
Score op de ranglijst van gemeentelijke websites behoort tot de beste 25%.	Dienstverlening	2006	88	Nee
		2007	132	Nee
		2008	187	Nee
		2009	173	Nee
		2010	234	Nee
De waardering van inwoners voor de dienstverlening is eind 2009 minimaal een 8.	Dienstverlening	2006	8 / 7,4	8 is gebaseerd op benchmark publiekszaken. Hetzelfde onderzoek is gebruikt in 'waar staat je Gemeente'; door een andere weging werd score 7,4.
		2007	7,2	-
		2008	7,3	-
		2009	7,3	-
		2010	-	-

* **In Evaluatie van de Spelregels Participatie** is aan alle deelnemers aan participatie (leden van platforms en wijkoverleggen) gevraagd om ons een cijfer te geven. 'Als u ons in 2006 een 5,4 had gegeven, en wij willen naar een 8, welk cijfer geeft u ons dan in 2008? Dat cijfer geeft een positieve trend te zien: het is omhooggegaan naar een 6,6.
Er zijn geen afspraken over wanneer we bij dezelfde groep weer met dezelfde vraag gaan meten.

Motie Kwaliteitsimpuls Prestatie-indicatoren Programma 4 Educatie

Prestatie-indicator	Hoofd-proces	Toetsing			
		Jaar	Totaal aantal peuters	Aantal peuters op peuterspeelzaal	In % uitgedrukt
70 % van het aantal 2,5-4 jarigen zit op een peuterspeelzaal. (voor kinderopvang: zie werk en economie en educatie..	Sturing en Beleid	2006	584	435	74 %
		2007	595	373	63 %
		2008	577	322	56 %
		2009	550	* geen jaar info van org ontvangen	* geen jaar info van org ontvangen
		2010	525	334	64%
		Jaar	Totaal aantal doelgroep VVE (o.b.v. definitie gewichtenregeling)	Bereikt aantal VVE Feitelijke deelname o.b.v. bredere definitie	In % uitgedrukt
70% van de doelgroep bereiken met VVE-programma's per 2010.	Sturing en Beleid	2008	306	449	146%
		2009	69	93 (243 incl. bereik VVE programma lezen Oké)	134%
		2010	69	93 (243 incl. bereik VVE programma lezen Oké)	134%
		Jaar	Aantal scholen met > afwijking 20%		
Het aantal scholen waarvan de populatie meer dan 20% afwijkt van het voedingsgebied blijft nul.	Sturing en Beleid	2007	0	Wordt gemeten eens per twee jaar. Meting zal in 2009 en 2011 weer plaatsvinden.	
		2008	Cf. afspraken geen meting		
		2009	0		
		2010	Cf. afspraken geen meting		
		Jaar	Aantal brede schoolinitiatieven		
Er zijn minimaal 3 brede schoolinitiatieven van de grond gekomen per 2010.	Sturing en Beleid	2007	0	In 2008 is de Brede School in Slikkerveer gestart In 2009 is de tweede Brede school in Bolnes van start gegaan. In 2010 is in Oost een Brede School gestart.	
		2008	1 pilot		
		2009	2		
		2010	3		

(Vervolg) Motie Kwaliteitsimpuls Prestatie-indicatoren Programma 4 Educatie

Prestatie-indicator	Hoofd-proces	Toetsing			
		Jaar	Waardering opvoedings-ondersteuning		
Gevoel van competentie van ouders na bezoek aan opvoedingsondersteuning is toegenomen (klanttevredenheid minimaal 7)	Sturing en Beleid	2009	7	Vanaf 2009 wordt de klanttevredenheid gemeten.	
		2010	7		
		Jaar	Totaal aantal leerlingen groep 2	Aantal gescreend op logopedie	In % uitgedrukt
Logopedie: 100% van de leerlingen van groep 2 wordt gescreend	Sturing en Beleid	2006	510	510	100%
		2007	490	490	100%
		2008	450	450	100%
		2009	430	430	100%
		2010	410	410	100%
		Jaar	Totaal aantal leerlingen basisschool	Aantal leerlingen zonder zwemdiploma	In % uitgedrukt
Geen leerling gaat van de basisschool zonder zwemdiploma.	Sturing en Beleid	2006	--	25	
		2007	3905	-	
		2008	3815	8	0,2 %
		2009	3800	0	0%
		2010	3750	0	0%
		Jaar	Totaal aantal bezwaarschriften leerlingenvervoer	Aantal gegronde bezwaarschriften?	In % uitgedrukt
Leerlingenvervoer: 100% van de aanvragen van ouders die onder de voorwaarden van de verordening vallen, worden gehonoreerd te meten door aantal gegronde bezwaren van ouders.	Dienstverlening	2006	0	0	100%
		2007	2	1	50%
		2008	1	1	100%
		2009	0	0	100%
		2010	0	0	100%

(Vervolg) Motie Kwaliteitsimpuls Prestatie-indicatoren Programma 4 Educatie

Prestatie-indicator	Hoofd-proces	Toetsing			
		Jaar	Gemiddelde? Bezettingsgraad gymzalen	Gemiddelde? Onderhoudsniveau	Adequaat gehuisvest (ja of nee)
<p>Vanaf 2008 zijn alle basisscholen in Ridderkerk adequaat gehuisvest (kwantitatief conform verordening, bezettingsgraad gymnastieklokalen onder schooltijd minimaal 80%, kwalitatief conform onderhoudsniveau 3).</p> <p>** Bepaling van het onderhoudsniveau vindt plaats in periodieke actualisering van het meerjarenonderhoudsplan gemeentelijke gebouwen. In 2009 vindt naar verwachting de volgende actualisering plaats.</p>	Sturing en Beleid	2006 - 2007 - 2008 Gegevens worden aangeleverd in het Jaarverslag van SRS 2009 - bezettingsgraad gym. lokalen 81% 2010 85%	In 2008 heeft cf afspraak geen meting plaatsgevonden ** 3 3	In 2008 heeft cf. afspraak geen meting plaatsgevonden ** Ja, m.u.v. lopende bouwprojecten	
Scholen zijn ondersteund bij het realiseren van een prettig schoolklimaat voor leraren en leerlingen.	Sturing en Beleid	Zijn de scholen ondersteund?		Nee, er was geen behoefte aan ondersteuning.	
		Jaar	Aantal jongeren 5 tot 27 jaar	Aantal jongeren met baan, op school, of combi	In % uitgedrukt
Iedere jongere (vanaf leerplichtige leeftijd) tot 27 jaar in Ridderkerk heeft een baan of volgt een opleiding in combinatie met een baan, tenzij er gegronde redenen zijn om aan deze voorwaarde niet te voldoen.	Spelregels	2009 2010	10.777 10.777	10.777 10.777	100% 100%
		Jaar			In % uitgedrukt
<p>Voor alle leerlingen van Ridderkerkse scholen die in 2010 een maatschappelijke stage willen lopen, zijn er stageplaatsen beschikbaar.</p> <p>100% van de ouders/verzorgers/jongeren/kinderen die met een vraag bij het CJG komen worden geholpen d.m.v. een lokaal aanbod en/of een doorverwijzing naar (geïndiceerde) hulp</p>	Sturing en Beleid	2009 2010	259 250	259 250	Tot en met 2008 was er geen eenduidige prestatie-indicator. 100% 100%
		Jaar	Percentage geholpen		
		2009	In 2009 is het CJG gestart en verder uitgebouwd. Dit wordt vanaf 2010 gemeten.		
		2010	100%		

Motie Kwaliteitsimpuls Prestatie-indicatoren Programma 5 Woon en Leefomgeving

Prestatie-indicator	Hoofd-proces	Toetsing			
		Jaar	Aantal opgeleverde woningen vanaf 2005		
Conform het Convenant met de Stadsregio in ieder geval 1600 nieuwe woningen opleveren tussen 1 januari 2005 en 1 januari 2010.	Beheer en Uitvoering	t/m 2005	203		
		t/m 2006	303		
		t/m 2007	143		
		t/m 2008	245		
		t/m 2009	475 = totaal 1369		
		t/m 2010	<i>1 maart 2010 zijn er 15 woningen opgeleverd en 196 in aanbouw</i>		
		Jaar	Aantal in de doelgroep Huur	Aantal in de doelgroep Bereikbare huur	Aantal in de doelgroep koop
Een gevarieerd aanbod van woningen voor alle doelgroepen.	Beheer en Uitvoering	t/m 2005	-	-	203
		t/m 2006	119	20	164
		t/m 2007	-	15	128
		t/m 2008	48	143	54
		t/m 2009	<u>173</u>	<u>418</u>	<u>778</u>
		In 2010	0	13	2

Vervolg programma 5 zie volgende blz.

(Vervolg) Motie Kwaliteitsimpuls Prestatie-indicatoren Programma 5 Woon en Leefomgeving

Prestatie-indicator	Hoofd-proces	Toetsing		
		Jaar	Aantal bereikbare huurwoningen in voorraad	
Conform het Convenant met de Stadsregio en Woonvisie voor minimaal 6600 bereikbare huurwoningen in de voorraad zorg dragen op 1 januari 2010.	Sturing en Beleid	t/m 2005	Minimaal 6.000	
		t/m 2006	+- 6.000	
		t/m 2007	5.950	
		t/m 2008	6.829	
		t/m 2009	Volgt zo snel mogelijk	
		t/m 2010	??	
		Jaar	Aantal wijken	Aantal wijken met actuele WOP
Elke wijk heeft vanaf 2008 elke 1x per 5 jaar een actueel Wijkontwikkelingsprogramma (Wop).	Sturing en Beleid	2008	3	4
		2009	1	5
		2010	1	6
		2011	1	7
		2012	2	8
		2013	3	8
		Jaar	Waardering beheer openbare ruimte	
Tevredenheidsscore over beheer openbare ruimte wordt door burgers minimaal gewaardeerd met een 7 (staat van de gemeente). In 2009 zijn twee schouwrondes gehouden: 1 ^e ronde : 7,31 op schoon en netjes 2 ^e ronde : 7,45 op schoon en netjes 1 ^e ronde : 7,51 op heel en veilig 2 ^e ronde : 7,20 op heel en veilig <i>In 2010 zijn twee schouwrondes gehouden. Van de 2^e ronde zijn de gegevens nog niet beschikbaar: 1^e ronde: 7,39 op schoon en netjes 1^e ronde: 7, 11 op heel en veilig</i>	Beheer en Uitvoering	2006	6,0	
		2007	6,2	
		2008	6,6	
		2009	7	
		2010	7	
				Jaar
Stijging van het aantal openbaar vervoer reizigers van 6% tot 17 % in 2020 (afhankelijk van de tracékeuze van de Ridderkerklijn, bron Stadsregio).	Beheer en Uitvoering		Met de keuze van het tramtracé door het centrum is de verwachte stijging van het totaal aantal bus- en tramreizigers ca. 16% in 2020.	<i>Niet van toepassing zolang er geen helderheid is over de aanleg van de Ridderkerklijn.</i>
		2009		
		2010		
		2020		
2008 - 2009 opstellen en vaststellen meerjaren ontwikkelingsprogramma/visie op Ridderkerk 2010 – 2015.	Sturing en Beleid	Is het ontwikkelingsprogramma opgesteld?		Structuurvisie is vastgesteld.

(Vervolg) Motie Kwaliteitsimpuls Prestatie-indicatoren Programma 5 Woon en Leefomgeving

Prestatie-indicator	Hoofd-proces	Toetsing				
		Jaar	Totaal aantal bestemming-plannen	Herzien aantal plannen in het betreffende jaar	% herzien in een periode van 10 jaar)	
Regelmatig, maar zeker eens in de 10 jaar, bestemmingsplannen herzien; zo min mogelijk ad hoc planologische procedures.	Spelregels	2006	-	1	Binnen een periode van 10 jaar worden bestemmingsplannen steeds opnieuw vastgesteld.	
		2007	-	1		
		2008	35	4		
		2009	31	0 integraal 1 postzegelplan (Gieterijstraat)		
		2010	30	0; 3 in voorbereiding		
Vanuit iedere wijk zorgdragen voor goede ontsluitingen voor wandelaars en fietsers; goede koppeling van Reijerpark, Donckse Velden, Oosterpark, De Gorzen en Park De Noord voor fietsers / voetgangers.	Beheer en Uitvoering	Is goede ontsluiting voor genoemde punten een feit?		<i>Nee. Ambitie is opgenomen in structuurvisie.</i>		
In 2010 is onderzocht of het mogelijk is 3% van de buitenruimte in de wijken in te vullen met speelplekken en de buitenruimte in de wijken kindvriendelijk te maken.	Sturing en Beleid	Is/wordt dit in 2010 onderzocht? Is dit nog steeds haalbaar?		In 2009 zijn de beleidsuitgangspunten (de 3% norm) voor het op te stellen uitvoeringsplan speelruimten vastgesteld. Deze uitgangspunten zijn vertaald in een concreet uitvoeringsprogramma, dat in april 2009 is vastgesteld. Vervolgens is met het uitvoeringsprogramma aan de slag gegaan waarbij in 2010 de daadwerkelijke uitvoering zal starten. U bent daarover in een aparte raadsinformatiebrief uitgebreid geïnformeerd.		
		Jaar	Aantal verkeersslachtoffers	Cum.% afwijking t.o.v. 2002	Aantal verkeersdoden	Cum.% afwijking t.o.v. 2002
7,5% minder verkeersslachtoffers en 15% minder verkeersdoden in 2010 ten opzichte van het peiljaar 2002 (rijk en provincie). Door de lage aantallen en de grilligheid van de resultaten per jaar is het niet mogelijk om daarvoor Ridderkerk een tendens in te zien of conclusies aan te verbinden, ondanks de investeringen in het kader van Duurzaam Veilig. De gegevens hebben wel hun waarde in regionale of landelijke statistieken, en worden daar ook vooraf voor gebruikt. Deze prestatie-indicator komt om die reden in deze overzichten te vervallen.	Beheer en Uitvoering	2002	8		2	
		2003	14	175	1	50
		2004	9	113	2	0
		2005	16	200	1	50
		2006	14	175	1	50
		2007	10	125	3	150
		2008	9	113	1	50
		2009				
		2010				
Versneld worden per wijk, in samenspraak met het wijkoverleg, de als onveilig ervaren situaties op schoolroutes aangepakt totdat het wijkoverleg de veiligheid ten aanzien van schoolroutes als voldoende beoordeeld.	Beheer en Uitvoering	Zijn de onveilige situaties aangepakt tot tevredenheid van de wijkoverleggen?		<i>Ja, zijn zo veel als mogelijk aangepakt (zie prestatietabel pagina 5). In 2010 wordt onderzocht of maatregelen gewenste effect op de veiligheidsbeleving geeft opgeleverd.</i>		

Motie Kwaliteitsimpuls Prestatie-indicatoren Programma 6 Welzijn

Prestatie-indicator	Hoofd-proces	Toetsing			
Vrijwilligers en vrijwilligersorganisaties waarderen de ondersteuning (van het vrijwilligerssteunpunt) met minimaal een 7.	Sturing en Beleid	2010: 7			
		Jaar	Waardering sociale samenhang		
De aangeboden welzijnsactiviteiten worden gewaardeerd met minimaal een 7	Sturing en Beleid	2006 2007 2008 2009 2010	In subsidieverlening aan Dynamiek en SRS verplichting opleggen om waardering jaarlijks in het eerste en derde kwartaal te meten. 7 7		
		Jaar	Waardering aanbod activiteiten jeugd		
Er is een aanbod van activiteiten dat aansluit bij de wensen en behoeften van de Ridderkerkse jeugd (klanttevredenheid minimaal een 7).	Sturing en Beleid	2006 2007 2008 2009 2010	Wordt niet gemeten. Niet gemeten 7 (streefcijfer)	Dynamiek en SRS vragen om in 2010 de klanttevredenheid te meten.	
		Jaar	Waardering meedenken beleid	Waardering meedenken activiteiten	
Een representatieve groep jeugdigen uit de gehele leeftijdsgroep tussen 0-23 jaar denkt actief mee bij de ontwikkeling van beleid en activiteiten die hen aangaan. Voorstel nieuwe indicator: Jongeren waarderen de mogelijkheid om invloed uit te oefenen op de ontwikkeling van beleid en de activiteiten met minimaal een 7	Sturing en Beleid	2006 2007 2008 2009 2010	7	Is subjectieve indicator en daardoor niet gemeten. Wat is representatief. De jongerenraad is uiteraard betrokken. 7 Dit moet in 2010 gemeten worden d.m.v. burgerpanel of ander instrument.	
		Jaar	Aantal leden 13-18 jarigen	% afwijking t.o.v. 2007	
Het bezoekersaantal (=leden) van de bibliotheek voor wat betreft jeugdigen van 13 tot 18 jaar is in 2010 met 5% toegenomen ten opzichte van 2007.	Sturing en Beleid	2007 2008 2009 2010	1716 1851 1859 1900	- 8 % 8 % 11 %	
		Jaar	Aantal inburgeringsplichtigen	Aantal aanbod	Aantal geslaagd (traject van 2 jaar)
Vanaf 2011 is aan alle inwoners, waarvan de inburgeringsplicht is vastgesteld een aanbod gedaan.	Spelregels	2007 2008 2009 2010 2011	 283 150 60	20 51 54 130 60	 12 50 90

(Vervolg) Motie Kwaliteitsimpuls Prestatie-indicatoren Programma 6 Welzijn

Prestatie-indicator	Hoofd-proces	Toetsing			
		Jaar	Percentage in sociaal isolement	Percentage Ridderkerkers in sociaal isolement	Afwijking
De activiteiten op het Koningsplein worden gewaardeerd met minimaal een 7.	Sturing en Beleid	Waardering activiteiten Koningsplein? 2010: 7		Voor deze indicator dient in 2010 een onderzoek plaats te vinden.	
Het percentage Ridderkerkers dat in een sociaal isolement verkeert, is minimaal 10% lager dan het landelijk gemiddelde.	Sturing en Beleid	2006 2007 2008 2009 2010	- 6% algemeen 12% 65+	- 5,4%: algemeen 10,8%: 65+	Voor deze indicator dient in 2010 een onderzoek plaats te vinden.
		Jaar	Percentage dat voldoet aan de beweegnorm (landelijk)	Percentage dat voldoet aan de beweegnorm (Ridderkerk)	
Het percentage Ridderkerkers dat voldoet aan de norm voor bewegen (30 min. per dag) is 5% hoger dan het landelijk gemiddelde	Sturing en Beleid	2006 2007 2008 2009 2010	62,6% 66% 68 % Cijfer nog niet beschikbaar	69% Voor deze indicator dient in 2010 een onderzoek plaats te vinden.	
		Jaar	Aantal Buurtsportlocaties		
Per 2010 zijn er twee buurtsportlocaties gerealiseerd.	Beheer en uitvoering	2006 2007 2008 2009 2010	- - 1 1 2		
		Jaar	Waardering welzijnsvoorzieningen-aanbod	Gerealiseerd	
Burgers waarderen het welzijnsvoorzieningenaanbod met minimaal een 7.	Sturing en Beleid	2006 2007 2008 2009 2010	- 5,5 7 7 7	Wordt gemeten in waar staat je gemeente!	

Motie Kwaliteitsimpuls Prestatie-indicatoren Programma 7 Zorg

Prestatie-indicator	Hoofd-proces	Toetsing		
		Jaar	Aantal geplande productafspraken GGD-OGZ	Aantal uitgevoerde productafspraken GGD-OGZ
Minimaal 95% van de productafspraken met de GGD voor wat betreft de openbare gezondheidszorg is uitgevoerd.	Sturing en Beleid	2008 2009 2010	Realisatie van de productafspraken worden gemonitord via het (half)jaarsverslag van de GGD Rotterdam Rijnmond. Indien realisatie afwijkt van de afgesproken prestaties vindt tussentijdse bijsturing plaats. 100% 100%	
		Jaar	Gemiddelde waardering zelfstandigheid en -redbaarheid	% Ridderkerkers met waardering van minimaal een 7
70% van de ondervraagden ervaart dat zij een gezonde manier van leven heeft.	Sturing en Beleid	2008 2009 2010	Gezondheidsenquête 2008: 67.5% De volgende meting vindt plaats in de gezondheidsenquête 2012.	

Vervolg programma 7 zie volgende blz.

(Vervolg) Motie Kwaliteitsimpuls Prestatie-indicatoren Programma 7 Zorg

Prestatie-indicator	Hoofd-proces	Toetsing			
		Jaar	Aantal hulpverleningstrajecten	Aantal succesvol afgeronde trajecten	% afwijking
70% van de hulpverleningstrajecten (AMW, Algemeen Maatschappelijk Werk, SMW, School Maatschappelijk Werk, sociaal juridische dienstverlening/Bureau Sociale Raadsliden en informatie en advies (meldpunt huiselijk geweld) is succesvol afgerond (d.w.z. er is verbetering in de zelfredzaamheid en de zelfstandigheid van de cliënt). <i>Noot SMW gaat niet via Opmaat.</i>	Sturing en Beleid	2006 2007 2008 2009 2010	- 80% BSR 761 AMW 177 BSR 222 BSR	69 % AMW. 70 % 70 %	
		Jaar	Aantal geplande productafspraken GGD-JGZ	Aantal uitgevoerde productafspraken GGD-JGZ	% afwijking
Minimaal 95% van de productafspraken met de GGD voor wat betreft de jeugdzondheidszorg is uitgevoerd.	Sturing en Beleid	2006 2007 2008 2009 2010	Realisatie van de productafspraken worden gemonitord via het (half)jaarverslag van de GGD Rotterdam Rijnmond. Indien realisatie afwijkt van de afgesproken prestaties vindt tussentijdse bijsturing plaats. 80% verschil is verrekend. 100%		
		Jaar	Aantal jeugdigen met risico's tot 23 jaar		
Er is een sluitende signalering en monitoring ontwikkeld, waardoor jeugdigen met risico's tot 23 jaar in beeld zijn.	Sturing en Beleid	2006 t/m 2010	Ja		
		Jaar	Aantal jeugdigen dat zorg nodig heeft	Aantal uitgevoerde zorgarrangementen	
100% van de ouders/verzorgers/jongeren/kinderen die met een zorgvraag bij het CJG komen en die zorg nodig hebben, worden geholpen d.m.v. een lokaal aanbod en/of een doorverwijzing naar (geïndiceerde) hulp	Sturing en Beleid	2006 2007 2008 2009 2010	In 2009 is een model ontwikkeld waarmee het aantal zorgvragers voor het CJG gemeten kan worden. 100 %		

(Vervolg) Motie Kwaliteitsimpuls Prestatie-indicatoren Programma 7 Zorg

Prestatie-indicator	Hoofd-proces	Toetsing			
		Jaar	Waardering ouders bij (opvoed) ondersteuning		
Ouders krijgen ondersteuning op een wijze die aansluit bij hun behoeften en die van hun kinderen (Klanttevredenheid minimaal 7).	Sturing en Beleid	2006 2007 2008 2009 2010	7 7	Binnen het CJG is in 2009 een model voor het meten van de klanttevredenheid ontwikkeld.	
		Jaar	Aantal meldingen huis-houdelijk geweld	% toename meldingen t.o.v. vorig jaar	
Het aantal meldingen huiselijk geweld en opvolgingen neemt jaarlijks met 10% ten opzichte van het vorige jaar toe. Vanaf 2008 beschikken we over eenduidige en complete gegevens. Daarbij is een duidelijke stijging van het aantal meldingen te constateren.	Spelregels	2006 2007 2008 2009 2010	69 105	10 % 10 %	
		Jaar	Aantal instromers uitkeringen	% afwijking t.o.v. 2006	
De instroom in de uitkering (IOAW, IOAZ, WWB, Bbz) is in 2008 met 10% verminderd t.o.v. 2006. <i>Noot;</i> <i>De instroomcijfers zijn gemaakt met een zoekprogramma. Cijfers corresponderen daardoor niet helemaal met de eerder genoemde cijfers m.b.t. instroom.</i>	Spelregels	2006 2007 2008 2009 2010	164 164 162	7% t.o.v. 2006 <i>Gegevens over instroom worden gegeven in programma 1 Werk en Economie.</i>	
		Jaar	Aantal mensen in de risicogroep	Aantal uitgevoerde controles	% afwijking
100% van de mensen in risicogroepen wordt jaarlijks gecontroleerd op onrechtmatig verstrekte uitkeringen. <i>Heronderzoeken vinden uitsluitend plaats op basis van meldingen RDW, belastingdienst en de pilot Bolnes huisbezoeken.</i>	Spelregels	2006 2007 2008 2009 2010	Onbekend Onbekend Onbekend 81 Onbekend	12 64 81	<i>In april en mei hebben als pilot huisbezoeken bij alle uitkeringsgerechtigden plaats gevonden in Bolnes. Aan de hand van de evaluatie wordt nagegaan of een andere wijze van het controleren op rechtmatigheid noodzakelijk is.</i>

(Vervolg) Motie Kwaliteitsimpuls Prestatie-indicatoren Programma 7 Zorg

Prestatie-indicator	Hoofd-proces	Toetsing		
		Jaar	Aantal inwoners Huishoudelijke Zorg	Specificatie
Inwoners van Ridderkerk die Huishoudelijke hulp nodig hebben, krijgen hetzij zorg in natura (ZIN) hetzij een PGB.	Dienstverlening	2008	PGB: 298 ZIN: 849 Stand begin 2009	<u>Toegekende aanvragen t/m 13 sep 2010</u> Vervoersvoorzieningen 610 Rolstoelen 211 Woningvoorzieningen 382 65+ passen vervoer 185 Hulp bij het Huishouden 557 Herindicaties Hulp bij het Huishouden 4 Parkeervoorzieningen 130 Noodfonds WMO 0 Aantal bezwaar en beroepschriften 13 ingediende
		2009	PGB: 292 ZIN: 1157 Stand begin 2010	
		2010	PGB: 290 ZIN: 1151 stand aug 2010	
		Jaar	Aantal WMOklanten	Waardering WMO
Ieder die een beroep moet doen op maatschappelijke ondersteuning weet de weg naar voorzieningen te vinden (burgermonitor) en waardeert deze met minimaal een 7 --> invullen na evaluatie eind 2007 (incl. mantelzorg).	Sturing en Beleid	2006 2007 2008 2009 2010	HH 1441 Individueel 4053 Er kan overlap zijn tussen beide groepen	Huishoudelijke Hulp 7,8(landelijk 7,8) Voorzieningen 7,3 (landelijk 7,3) Collectief vervoer 6,7 (landelijk 6,8).
<i>1 keer per jaar klanttevredenheidonderzoek door SGBO. In april 2009 rapport over 2008 binnengekomen.</i>				
		Jaar	Aantal WVG-aanvragen	Aantal binnen 8 weken
95% van de WMO-aanvragen voor individuele verstrekkingen worden binnen 8 weken afgehandeld.	Dienstverlening	2007 2008 2009 2010	Totaal 1627 aanvragen	95% wordt gehaald.
		Jaar	Aantal plannen woonzorgzones	
In 2010 liggen er 4 plannen van aanpak voor woonzorgzones in Drievliet -Het Zand, Bolnes, Slikkerveer en Centrum/Oost/West.	Spelregels	2006 2007 2008 2009 2010	Drievliet/tzand (afgerond) Centrum/oost/west (afgerond) Bolnes (gekoppeld aan het WOP Bolnes) In het kader van een geïntegreerde wijkaanpak is afgesproken dat het concept van de woonzorgzones geïntegreerd wordt in de wijkontwikkelingsprogramma's. Aangezien het WOP Slikkerveer in 2011 wordt herzien schuift ook het opstellen van een plan van Aanpak Woonzorgzones op naar 2011.	

(Vervolg) Motie Kwaliteitsimpuls Prestatie-indicatoren Programma 7 Zorg

Prestatie-indicator	Hoofd-proces	Toetsing		
		Jaar	Aantal meldingen mantelzorg	% afwijking t.o.v. vorig jaar
Het aantal meldingen bij het steunpunt mantelzorg neemt jaarlijks met 10% toe ten opzichte van het vorige jaar..	Dienstverlening	2006	Steunpunt vanaf oktober	Het aantal geregistreerde mantelzorgers is fors gestegen nav een brievenactie ism de gemeente
		2007	64 op 1/1/07	
		2008	161 op 1/1/08	
		2009	195 op 1/1/09 225 op 31/1/09 268 begin 2010 368 op 15/09/10	
		2010		
In 2009 is het bereik van de maatregelen in het kader van het minimabeleid gestegen met 10% t.o.v. 2006.	Dienstverlening	2006		10%
		2007	830	
		2008	921	
		2009	3 ^e kwart. 531	
		2010	Nog geen gegevens bekend	

Bijlage 2: Openstaande raadstoezeggingen

Volg-nr.	Corr.-nr. afd.	Hoofd-proces	Datum	Toegezegd door	Raads-voorstel	Onderwerp	Toezegging	Stand van zaken 2e programmamonitor 2010	Stand van zaken 3e programmamonitor 2010
47	7906-VROG	S&B	27-1-2003	Den Boef		Bestemmingsplan Centrum-Noord	Over de invulling binnen dit bestemmingsplan zal het college bij de raad terugkomen.	Invulling binnen het bestemmingsplan is afhankelijk van het programma voor dit gebied. De invulling van is derhalve nog niet aan de orde. Eerst moet het programma definitief worden ingevuld. De gesprekken hierover met Woonvisie en ontwikkelaar zijn nog gaande. Naar verwachting volgt rond de zomer van 2010 de informatie aan de raad.	Invulling binnen het bestemmingsplan is afhankelijk van het programma voor dit gebied. De invulling van is derhalve nog niet aan de orde. Eerst moet het programma definitief worden ingevuld. De gesprekken hierover met Woonvisie en ontwikkelaar zijn nog gaande. Naar verwachting kunnen de plannen begin 2011 aan de raad worden voorgelegd.
232	18445-B&W	S&B	10-11-2004	Den Boef		AB	Als bij verkoop van het gebouw de organisatie in haar bestaan zou worden bedreigd, zal het college bij de raad te rade gaan.	Er is in december 2009 voor het laatst met de organisatie van de Spaanse Vereniging gesproken. Naar aanleiding van dit gesprek is het de verwachting dat het in 2010 tot een oplossing zal komen.	Gesprekken met de vereniging zijn in oktober weer opgestart. Reden om dat nu pas weer te doen is dat eerst de besluitvorming over de kadernota is afgewacht. Volgens de huidige planning moet verkoop in 2011 plaatsvinden.
RAADSPERIODE 2006-2010									
6	14417	B&U	7-6-2006	Den Boef	n.v.t.	Motie Kastanjeboom	Onderzocht zal worden of van de te kappen kastanjeboom (4e fase Centrumplan) een tijdelijk kunstwerk kan worden gemaakt en of dat bijv. bij het NME kan worden neergelegd.	Geen wijziging ten opzichte van 3e monitor 2009	Navragen of de boom er nog staat en dan aangeven wat dit zou kosten. Gezien de fin. niet doen als het veel kost en de raad voorstellen om deze toezegging als afgedaan te beschouwen.
33	RRT07/16	S&B	14-12-2007	V.d.Berg		Eigen bijdrage Wmo	Begin 2007 wordt bekeken hoe het voorstel gekoppeld kan worden aan het totale minimabeleid. Gegarandeerd wordt dat als uit de groep van minima iemand er op achteruit gaat, alles in het werk wordt gesteld dit te repareren.	In principe afgehandeld met de motie over besteding overschot 2007. Bij de evaluatie van de WMO verordening (2009) is de eigen bijdrage opnieuw bekeken. De VVD wil de motie om hun moverende redenen open laten staan.	Bij brief van 3 juni 2010 is de raad hierover op de hoogte gesteld. Voorgesteld wordt om deze toezegging als afgedaan te beschouwen.
98	RRT08/35	B&U	27-11-2008	Den Boef	195	Bestemmingsplan Natuurgebied Crezéepolder, motie 2008-116	De raad wordt op de hoogte gehouden van de stand van zaken van de onderhandelingen over de werving van de gronden.	Onderhandelingen door de DLG zijn nog steeds gaande. Onderhandelingen lopen nog met twee grondeigenaren. Voortgang wordt gevolgt door de wethouder. Zodra er wer nieuwe informatie beschikbaar is volgt nieuwe toelichting door wethouder.	Is naar tevredenheid afgerond. De raad wordt voorgesteld deze toezegging als afgedaan te beschouwen.
100	RRT08/37	B&U	27-11-2008	Zwiers	n.v.t.	Mededelingen afdoening moties. Motie 2008 - 98 inzake Medegebruik Jongeren Centrum	Na ingebruikname van het Jongeren centrum zal bekeken worden hoe het feitelijk gebruik is en zal de raad hiervan op de hoogte worden gesteld.	In samenwerking met de gebruikers zal worden gekeken naar de verschillende functies en het feitelijk gebruik na de ingebruikname. De Raad wordt daarover geïnformeerd. Verwachte ingebruikname is na de zomer 2010.	De opening was 12 november. Na ingebruikname houden wij u op de hoogte van het feitelijk gebruik. Voorgesteld wordt om deze toezegging als afgedaan te beschouwen.

Volg-nr.	Corr. nr. afd.	Hoofd-proces	Datum	Toegezegd door	Raads-voorstel	Onderwerp	Toezegging	Stand van zaken 2e programmamonitor 2010	Stand van zaken 3e programmamonitor 2010
101	RRT09/01	S&B	18-12-2008	De Koning	Vragenuur	Motie 2008-74 Gratis openbaar vervoer	Uiterlijk in het 2e kwartaal van 2009 zal naar verwachting de raad/commissie meer van het college vernemen over het gratis openbaar vervoer.	In november 2009 is dit onderwerp in het dagelijks bestuur van de Stadsregio besproken. Hierover is een raadsinformatiebrief verzonden. Verdere informatie over mogelijkheden en kosten (2e Kwartaal 2010) worden nog verwacht.	De globale kosten van gratis openbaar vervoer hebben ter inzage gelegen. De financiële omstandigheden dwingen tot forse bezuinigingen. Het college stelt de raad voor in dit licht de motie als afgehandeld te beschouwen.
110	RRT09/08	Sturing & beleid / wijkontw Van Bochove	19-2-2009	Blesgraaf	220	1e Programmamonitor 2009	Het verzoek om in het voor te leggen raadsvoorstel inzake bijstelling krediet sporthal een aantal opties op te nemen, zal worden bekeken.	Dit maakt onderdeel uit van de plannen voor de combinatie met woningen. Aan de hand van de doorrekening van de bouwplannen is berekend dat het beschikbare krediet niet toereikend is. In februari 2010 is de raad middels een presentatie geïnformeerd over de aangepaste plannen. De formele raadsbesluitvorming is in voorbereiding. Dit wordt in relatie gebracht met de kerntakendiscussie. De verwachte behandeling in de raad is juni 2010.	Op basis van het in de kadernota genomen besluit zal het college met nadere voorstellen naar de raad komen. Eind november wordt in stuurgroepverband gesproken met Woonvisie en vervolgens is het uitgangspunt is om de raad begin 2011 te informeren over het vervolg.
112	RRT09/10	Spelregels	26-3-2009	Den Boef	Vragenuur	Catering in Het Huys Ten Donck	Aandacht zal besteed worden aan de veiligheidseisen, met het oog op aanwezigen bij partijen etc.	Geen info beschikbaar.	Huys Ten Donck is aangewezen als trouwlocatie. Met de Stichting Beheer Huys Ten Donck zijn afspraken gemaakt over de (brand) veiligheid. Voorgesteld wordt om deze afspraak als afgedaan te beschouwen.
117	RRT09/15	S&B	23-4-2009	Blesgraaf	Vragenuur	Seksuele voorlichting	De aandacht die scholen hieraan besteden stelt de wethouder aan de orde in het OOGO en het resultaat van het overleg zal hij meedelen.	Dit is nog niet gebeurd. Dit punt wordt in het volgende OOGO overleg in juni aan de orde gesteld.	Het punt is in het OOGO aan de orde gesteld en daar zijn verder geen bijzonderheden uit voort gekomen. Voorgesteld wordt dan ook om de toezegging hiermee als afgedaan te beschouwen.
140	RRT09/38	Besturen	2-7-2009	Hermans	Evaluatie collegeprogramma	Actieve- en passieve informatieplicht	Vanuit het raadsteam Koudekerke zullen suggesties voor vormgeving worden gedaan.	Deze toezegging dient door de griffie te worden opgepakt.	Onderwerp wordt met de raad besproken tijdens de raadsconferentie in november 2010 en desgewenst daarna uitgewerkt.
142	RRT09/41	S&B	3-9-2009	Den Boef	253	Nota richtlijnen grondprijzen Ridderkerk 2009	De jaarlijkse evaluatie van de nota zal ter behandeling worden aangeboden aan de raad. Door benw vastgestelde protocollen worden via de griffie ter kennis gebracht van de raad (worden ter inzage gelegd).	Conform de toezegging wordt dit in 2010 aan de raad aangeboden.	De jaarlijkse evaluatie van de nota is/wordt de raad aangeboden voor de vergadering van 25 november 2010. Voorgesteld wordt om deze toezegging als afgedaan te beschouwen.
143	RRT09/51	Spelregels	15-10-2009	V.d.Berg	263	Wmo-verordening 2009	De raad wordt geïnformeerd over het proces aanpassing Verstrekkingenboek.	Geen info beschikbaar.	Na vaststelling van de nieuwe WMO-Verordening (planning 2011) zal ook een herziening plaatsvinden van het verstrekkingenboek.

Volg-nr.	Corr. nr. afd.	Hoofd-proces	Datum	Toegezegd door	Raads-voorstel	Onderwerp	Toezegging	Stand van zaken 2e programmamonitor 2010	Stand van zaken 3e programmamonitor 2010
144	RRT09/5/2	Dienstverlening	15-10-2009	V.d.Berg	263	Wmo-verordening 2009	Wat we doen en wat dit voor de negen prestatievelen Wmo betekent, zal worden betrokken bij de opstelling van het Actieplan 2010, dat gelijktijdig wordt aangeboden bij de Evaluatie van het beleidsplan Wmo.	Het actieplan 2010 is inmiddels vastgesteld in het college en wordt zsm aangeboden aan de raad. De evaluatie van het beleidsplan Wmo wordt in het derde kwartaal opgeleverd.	Het actieplan 2010 is aan de raad aangeboden. De startnotitie voor de evaluatie en het opstellen van het beleidsplan zijn op 7 oktober 2010 behandeld in de raadsvergadering. De evaluatie start tegelijkertijd. De raad wordt voorgesteld deze toezegging als afgedaan te beschouwen.
150	RRT09/5/8	S&B	5-11-2009	Den Boef		Algemene beschouwingen	Resultaten haalbaarheidsonderzoek samenstelling gemeentewerf en verplaatsing scouting zal in januari 2010 worden meegedeeld.	Haalbaarheidsonderzoek gemeentewerf is inmiddels afgerond. In het tweede kwartaal van 2010??? zijn de bevindingen met raad en betrokkenen besproken.	Haalbaarheidsonderzoek gemeentewerf is in afronde fase. Na afronding worden conclusies getrokken en wordt het vervolg bepaald. De raad zal hiers vermoedelijk begin 2011 over geïnformeerd worden.
152	RRT09/6/0	S&B	5-11-2009	Den Boef		Algemene beschouwingen	De wethouder zal alsnog onderzoeken de mogelijkheden tot realisatie van een speelbos in het Reijerpark of het Oosterpark.	Dit onderzoek moet nog worden gestart. Planning is medio 2010.	Startnotitie wordt in het laatste kwartaal aan de raad aangeboden.
156	RRT10/0/3	S&B beleidsontwikkeling	17-12-2009	Blesgraaf	282	3e Programmamonitor	Het verzoek van de PvdA om de verenigingen per lid €2,50 toe te kennen, neemt de wethouder voor bespreking mee naar het college	Het college wenst prioriteit te geven aan de kerntakdiscussie. Bij de discussie over de kerntaken kunnen er integrale afweging plaatsvinden op welke terreinen bezuinigingen gerealiseerd kunnen worden en op welke terreinen er eventueel een intensivering kan plaatsvinden.	Inmiddels is het financiële perspectief dermate gewijzigd dat voor intensiveringen nagenoeg geen ruimte meer is. Voorgesteld wordt deze raadstoezegging als afgedaan te beschouwen.
157	RRT10/0/4	B&U	17-12-2009	Den Boef	282	3e Programmamonitor	Als het uitgifteprotocol voor Cornelisland ter inzage ligt, krijgt de raad via de griffie een kopie	Ligt nog niet ter inzage. Verwachting is dat dit voor de zomer wel gaat gebeuren. Dan krijgt de raad ook een kopie.	Het opstellen van het uitgifteprotocol heeft vertraging opgelopen vanwege de vertraging bij de verwerving van de gronden. Inmiddels zijn hier stappen in gezet en kan het protocol opgesteld worden. De verwachting is dat het protocol uiterlijk in het 1ste kwartaal van 2011 ter inzage zal komen te liggen.
158	RRT10/0/5	Spelregels	21-1-2010	V.d. Berg	287	Notitie regionaal arbeidsmarktbeleid	De raad wordt geïnformeerd wanneer hij het voorstel voor de participatieverordening kan verwachten. Dan wordt tevens meegedeeld welk voorbeeld de gemeente daarbij zelf wil geven.	De participatieverordening wordt in BAR-verband aangepast, incl. de beleidsregels over stimuleringspremies. Dit wordt in het 2e kwartaal van 2010 aan de raad aangeboden.	Per vergissing is u bij de vorige monitor toegezegd dat u in het 2e kwartaal van 2010 de participatieverordening tegemoet zou kunnen zien. Aan de uitwerking in BAR-verband (incl. planning) wordt nog gewerkt. Naar verwachting zal deze verordening in 2011 voorliggen ter besluitvorming.
162	RRT10/0/9	S&B, SO	18-2-2010	Den Boef	293	Uitgangspunten voor-ontwerp bestemmingsplan Oostendam	Nagegaan wordt of de startersregeling ook van toepassing kan zijn voor maatschappelijk gebonden eigendom.	Dit wordt nagegaan.	Theoretisch is dit mogelijk. Inmiddels is echter het financiële perspectief dermate gewijzigd dat voor forse intensiveringen geen ruimte meer is. Voorgesteld wordt deze raadstoezegging als afgedaan te beschouwen.
165	RRT10/1/2	Sturing en beleid SO	18-2-2010	Den Boef	293	Uitgangspunten voor-ontwerp bestemmingsplan Oostendam	De uitslag van het woonwensenonderzoek kan reden zijn het plan aan te passen.	Blijft openstaan totdat woonwensenonderzoek is afgerond (vermoedelijk rond de zomer).	Het woonwensenonderzoek is afgerond en verwerkt in de woningbouwstrategie. De woningbouwstrategie is besproken en leidt niet tot aanpassing van het plan. Voorgesteld wordt deze raadstoezegging als afgedaan te beschouwen.

Volg- nr.	Corr. nr. afd.	Hoofd- proces	Datum	Toegezegd door	Raads- voorstel	Onderwerp	Toezegging	Stand van zaken 2e programmamonitor 2010	Stand van zaken 3e programmamonitor 2010
RAADSPERIODE 2010-2014									
2.	RRT10/1 8	Besturen	27-5-2010	Vroegindeweyj		Kaderdiscussie	Vóór de zomervakantie stuurt het college de concept-Notitie Participatie (reactie op onderdeel participatie uit Bestuurskrachtmeting) naar de raad.		De notitie is toegezonden en op 14 oktober 2010 besproken met de raad. De notitie wordt aangepast en daarna ter vaststelling aan de raad gestuurd.
3.	RRT10/1 9	S&B	27-5-2010	Vroegindeweyj		Kaderdiscussie	A. Binnen de mogelijkheden zal bij de Kadernota getracht worden per raadsprogramma aan te geven wat de maatschappelijke en inkomensgevolgen zijn van de bezuinigingsvoorstellen. B. De lopende zaken, waarover nog moet worden besloten en die geld kosten, zullen bij de Kadernota vermeld worden.		De kadernota is inmiddels vastgesteld. Voorgesteld wordt deze raadstoezegging als afgedaan te beschouwen.
4	RRT10/2 0	S&B Stedelijk beleid	24-6-2010	Den Ouden	vragenuur	Proef asfalt Zeeuwstraat	De resultaten van de proef zullen aan de raadsleden en de omwonenden worden toegestuurd.		December 2010 worden de resultaten van het onderzoek verwacht. KWS zorgt voor een helder rapport, een informatiebrief voor omwonenden en aanpassing van de gegevens op het bord langs de Zeeuwstraat. Behandeling college jan. 2011 en daarna conform toezegging naar de raad.
5	RRT10/2 1	S&B wijkont- wikkeling	24-6-2010	Los	2010-15	Evaluatie herstructurering Slikkerveer Zuid- Oost	Alle opmerkingen en aanvullingen in commissie en raad worden als bijlage bij de evaluatie en het stappenplan gevoegd.		De raad heeft op 24 juni 2010 de evaluatie vastgesteld en daarbij besloten dat de voorgestelde processtappen bij een volgende evaluatie zullen worden doorlopen.
6	RRT10/2 2	S&B wijkont- wikkeling	24-6-2010	Los	2010-15	Evaluatie herstructurering Slikkerveer Zuid- Oost	Het college stuurt een notitie toe over wet- en regelgeving t.a.v. de taak van de gemeente bij de volkshuisvesting.		zie boven en voorgesteld wordt deze raadstoezeggingen als afgedaan te beschouwen.
7	RRT10/2 3	S&B partner- schappen	1-7-2010	Vroegindeweyj	23	Kadernota	De resultaten van de gesprekken met de maatschappelijke organisaties zullen aan de raad worden meegedeeld		Bij brief van 16 september 2010 zijn de resultaten van de gesprekken aan de raad medegedeeld. Voorgesteld wordt deze raadstoezegging als afgedaan te beschouwen.
8	RRT10/2 4	S&B Sturing	1-7-2010	Vroegindeweyj	23	Kadernota	De raad krijgt een voorstel om de lijkbezorgingsrechten kostendekkend te maken. Meegedeeld wordt voor welk bedrag ze thans niet kostendekkend zijn.		In de decemberraad komen de belastingverordeningen 2011 aan de orde. De kostendekkendheid en de berekening daarvan wordt daarbij toegelicht.
9	RRT10/2 5	S&B Stedelijk beleid	1-7-2010	Den Ouden	23	Kadernota	Er komt een evaluatie/update van het milieubeleidsplan waarin aandacht wordt besteed aan de schaa sprong.		Hieraan is aandacht besteed in de notitie die op 25 november door de raad is/wordt behandeld. Voorgesteld wordt deze raadstoezegging als afgedaan te beschouwen.

Volg-nr.	Corr. nr. afd.	Hoofd-proces	Datum	Toegezegd door	Raads-voorstel	Onderwerp	Toezegging	Stand van zaken 2e programmamonitor 2010	Stand van zaken 3e programmamonitor 2010
10	RRT10/26	Besturen	1-7-2010	Vroegindeweyj	23	Kadernota	Wethouder is positief over idee individuele burgers te consulteren en komt hierop terug.		De kadernota is vastgesteld. Het college stelt de raad voor om deze toezegging als afgedaan te beschouwen.
11	RRT10/27	S&B Sturing	1-7-2010	Vroegindeweyj	23	Kadernota	De wethouder zal in overleg treden met de raad over de afzondering van een deel van de algemene reserve met een nader te omschrijven doel.		In het eerste kwartaal 2011 zal aan de raad een nieuwe Nota Reserves en Voorzieningen worden voorgelegd waarin op de toezegging zal worden ingegaan.
Vanuit begroting, monitor, schriftelijke vragenronde en/of (kas)commissie (niet opgenomen in overzicht griffie)									
1		S&B					Beleidsplan/module Parkeren.	De module parkeren wordt inclusief uitwerking rond de zomer van 2010 aan de raad aangeboden.	De module parkeren wordt volgens planning in januari 2011 aan de raad aangeboden.
3		S&B					Deelplannen: Openbare verlichting, Civiele Kunstwerken, Straatreiniging en gladheidsbestrijding, Groen (en Wijkbeheer) en Wegen.	Het nieuwe beleidsplan openbare verlichting wordt begin 2011 aan uw raad aangeboden. Het beleidsplan wordt aangepast aan nieuwe ontwikkelingen zoals LED verlichting.	Het nieuwe beleidsplan openbare verlichting wordt in de eerste helft van 2011 aan uw raad aangeboden. Het beleidsplan wordt aangepast aan nieuwe ontwikkelingen zoals LED verlichting.
18		S&B				pag. 33 begroting	In beeld brengen woonwensen van Ridderkerkers	De uitkomst van het woonwensenonderzoek is aan de raad gepresenteerd. De uitwerking in de woningbouwopgaven wordt in het tweede deel van het jaar aan u aangeboden.	Het onderzoek is uitgevoerd en de uitkomsten zijn de raad medegedeeld bij brief van 3 juni 2010. Voorgesteld wordt deze raadtoezegging als afgedaan te beschouwen.
36		S&B				2e monitor 2007	Woonwensen Ridderkerkers in beeld brengen volgens planning in de juliraad	De uitkomst van het woonwensenonderzoek is aan de raad gepresenteerd. De uitwerking in de woningbouwopgaven wordt in het tweede deel van het jaar aan u aangeboden.	Het onderzoek is uitgevoerd en de uitkomsten zijn de raad medegedeeld bij brief van 3 juni 2010. Voorgesteld wordt deze raadtoezegging als afgedaan te beschouwen.
41		S&B				schriftelijke vragen begr. 2007	Er zal in 2007 een voorstel worden geformuleerd betreffende de vorm en het tijdspad van het te houden woonwensenonderzoek.	De uitkomst van het woonwensenonderzoek is aan de raad gepresenteerd. De uitwerking in de woningbouwopgaven wordt in het tweede deel van het jaar aan u aangeboden.	Het onderzoek is uitgevoerd en de uitkomsten zijn de raad medegedeeld bij brief van 3 juni 2010. Voorgesteld wordt deze raadtoezegging als afgedaan te beschouwen.
62		B&U				1e monitor 2008	Onderwijsachterstandenbeleid: In november 2007 heeft het rijk extra middelen ter beschikking gesteld voor voorschoolse educatie in de schooljaren 2007/2008 en 2008/2009. Het wettelijk kader voor het onderwijsachterstanden-beleid is voluit van toepassing.	Op 16 juni 2009 is er subsidie aan de SKR toegekend voor het VVE-project Uk en Puk in de kinderopvang voor de jaren 2009 en 2010.	Is in een raad(scommissie) over gesproken. Niet terug te vinden. Afstemmen met Henk Dokter.

Bijlage 3: Stand van zaken investeringen

In de volgende tabel is een vergelijking gemaakt tussen de verwachte investeringsuitgaven bij de 2e programmamonitor 2010 en de bij deze 3e programmamonitor 2010. Daaruit blijkt dat er nu minder uitgaven worden voorzien; het verschil bedraagt € 20.369.200 -/- € 15.777.000 = € 4.592.200. Er is dus nog steeds sprake van een boeggolf in de investeringsplanning. Deze uitgaven schuiven door naar 2011, daarnaast is er in 2011 sprake van meer uitgaven ten opzichte van de oorspronkelijke investeringsplanning in de begroting 2010.

Voor ongeveer de helft wordt de boeggolf veroorzaakt door de uitvoering van het Gemeentelijk Rioleringsplan en voor een kwart in overige investeringen in programma 5 Wonen en leefomgeving. Verder is er sprake van doorschuivingen bij bouw/uitbreiding van scholen en de voorbereiding van nieuwbouw van sporthal Drievliet.

Met een 'X' is aangegeven welke investeringen naar verwachting nog in 2010 zullen zijn afgerond.

Overzicht investeringen begroting 2010 3e monitor totaal

Omschrijving	Uitgaven planning			Gereed 2010	Toelichting	code
	volgens 2e mon. 2010	volgens 3e mon. 2010	in 2011			
subtotaal 1 programma 2	5.500	5.500	0			1
subtotaal 1 programma 4	4.703.600	4.129.100	647.500			1
subtotaal 1 programma 5	7.818.500	6.156.400	1.902.300			1
subtotaal 1 programma 6	4.364.600	3.851.400	480.000			1
subtotaal 1 programma 7	250.000	250.000	0			1
subtotaal 1 programma 8	1.249.000	1.034.600	276.500			1
Totaal categorie 1	18.391.200	15.427.000	3.306.300			
subtotaal 2 programma 1	0	0	0			2
subtotaal 2 programma 4	75.300	0	75.300			2
subtotaal 2 programma 5	1.792.700	350.000	1.433.700			2
subtotaal 2 programma 6	110.000	0	110.000			2
subtotaal 2 programma 7	0	0	0			2
subtotaal 2 programma 8	0	0	0			2
Totaal categorie 2	1.978.000	350.000	1.619.000			
Totaal-generaal	20.369.200	15.777.000	4.925.300			

Overzicht investeringen begroting 2010 3e monitor programma 1

Omschrijving	Uitgaven planning			Gereed 2010	Toelichting	code
	volgens 2e mon. 2010	volgens 3e mon. 2010	in 2011			
Totaal-generaal programma 1	0					

Overzicht investeringen begroting 2010 3e monitor programma 2

Omschrijving	Uitgaven planning			Gereed 2010	Toelichting	code
	volgens 2e mon. 2010	volgens 3e mon. 2010	in 2011			
Oplossen enge plekken	5.500	5.500	0	X		1
totaal 1 restantkredieten 2009	5.500	5.500	0			
Totaal-generaal programma 2	5.500	5.500	0			

Overzicht investeringen begroting 2010 3e monitor programma 3

Omschrijving	Uitgaven planning			Gereed 2010	Toelichting	code
	volgens 2e mon. 2010	volgens 3e mon. 2010	in 2011			
Totaal-generaal programma 3	0					

Overzicht investeringen begroting 2010 3e monitor programma 4

Omschrijving	Uitgaven planning			Gereed 2010	Toelichting	code
	volgens 2e mon. 2010	volgens 3e mon. 2010	in 2011			
Lokaal maatwerk de Piramide	238.000	238.000		X		1
Uitbreiding de Wingerd	113.300	113.300		X		1
Bouw Praktijkschool	48.100	48.100		X		1
Uitbreiding aula Farelcollege	306.300	306.300		X		1
subtotaal 1 restantkredieten 2009	705.700	705.700	0			
Renovatie vloeren De Regenboog	42.500	50.500		X	De bijraming betreft BTW-kosten	1
Binnen-hekwerk Dierenhof Oosterparkweg	25.000	21.000		X		1
Nieuwbouw de Burght	1.654.900	1.683.900		X	Op deze investering heeft een rentebijbeschrijving plaatsgevonden welke nog niet in het krediet was begrepen.	1
Nieuwbouw de Burght, inrichting	237.200	237.200		X		1
Nieuwbouw de Burcht - installaties	544.600	544.600		X		1
Nieuwbouw de Burght, terrein	103.500	103.500		X		1
Uitbr Piramide tijdelijk lokaal	113.700	56.900	56.800			1
Uitbreiding Pyramide met lokaal, gebouw	225.900	112.900	113.000			1
Uitbreiding Pyramide installaties	28.200	14.100	14.100			1
Uitbreiding Pyramide inrichting	28.200	14.100	14.100			1
Peuterspeelzaal OBS Piramide	0		153.000		Dit betreft een nieuwe aanvraag.	1
Voorbereiding Unilocatie Ds Kersten-/Ursinusschool	50.000	50.000				1
Realisatie Unilocatie Ds Kersten/Ursinus	50.000	0	50.000			1
Voorbereiding nieuwbouw De Reyer - gebouw	309.000	100.000	209.000		Deze investering heeft nu categorie 1 gekregen.	1
12e lokaal De Fontein	117.900	117.900		X		1
Vervangen inventaris gymnastieklokalen	92.000	92.000		X		1
Binnenklimaat en energiebesparing basisonderwijs	375.300	337.800	37.500			1
Uitbreiding Wingerd 13e lokaal		-113.000			Hiermee was in de begroting 2011 reeds rekening gehouden, maar met categorie 2. Deze investering heeft nu categorie 1 gekregen.	1
subtotaal 1 vanaf begroting 2010	3.997.900	3.423.400	647.500			
totaal 1 Alles	4.703.600	4.129.100	647.500			
Lokaal maatwerk OBO	75.300	0	75.300			2
totaal 2	75.300	0	75.300			
Totaal-generaal programma 4	4.778.900	4.129.100	722.800			

Overzicht investeringen begroting 2010 3e monitor programma 5

Omschrijving	Uitgaven planning			Gereed 2010	Toelichting	code
	volgens 2e mon. 2010	volgens 3e mon. 2010	in 2011			
Milieuparken ondergrondse klappvloeren	3.700	3.700		X		1
Mechanische afvalverwijdering klepininstallaties	2.800	2.800		X		1
subtotaal 1 afval restantkredieten 2009	6.500	6.500	0			
Uitbr milieuparkn05 betonbak+infrastr	2.000	2.000		X		1
Restafval ondergr betonbak+infra (kr)	153.000	153.000		X		1
Containerafzetterreinen	0					1
subtotaal 1 afval vanaf begroting 2010	155.000	155.000	0			
totaal 1 Afval	161.500	161.500	0			
Rioolgemalen besturingssysteem (vh RTC beslisregels)	96.500	96.500		X		1
Aanleg persleiding Beverwaard	207.400	107.400	100.000		Dit werk vindt plaats in combinatie met werk in Noordstraat.	1
Overstorten Rijksstraatweg	17.000	0	17.000		Men wacht op goedkeuring eigenaar die duidelijkheid wil inzake toekomst Reijerwaard.	1
Nazorg bergbezinkleidingen	19.700	19.700		X		1
Afkoppelen TP23 Waaldijk-oost	190.700	184.000	0		Betreft grotendeels een inkomstenverschuiving tussenn TP23 Waaldijk-oost en TP05 Waaldijk-west.	1
Afkoppelen TP 05 Waalwijk - west	0	6.700	0		Zie bovenstaande toelichting.	1
Aanpassen put TV74 aan nw functie	15.000	0	15.000		Uitvoering zal plaatsvinden nadat gemaal P69 Bilderdijkklaan gereed is.	1
subtotaal 1 riolering restantkredieten 2009	546.300	414.300	132.000			

Omschrijving	Uitgaven planning			Gereed 2010	Toelichting	code
	volgens 2e mon. 2010	volgens 3e mon. 2010	in 2011			
Vervangen/repareren gemaal P01	716.200	116.200	600.000			1
Vervangen gemaal P01 werktuigbouw	100.000	20.000	80.000		Aanbesteding zal eind 2010 plaatsvinden.	1
Vervangen gemaal P02 werktuigbouw	167.200	46.200	119.000			1
Vervangen gemaal P01 elektronisch	33.700	0	33.700		Aanbesteding zal eind 2010 plaatsvinden.	1
Vervangen gemaal TP22 elektronisch	14.100	14.100		X		1
Vervangen gemaal P01 elektrisch	32.500	10.000	22.500		Aanbesteding zal eind 2010 plaatsvinden.	1
Aanpassen P04 elektrisch 09	12.000	12.000		X		1
Vervangen gemaal HP	42.100	45.000		X		1
Vervangen gemaal ADSL	12.900	12.900		X		1
Gemalen 2009 elektronisch	175.000	177.000		X		1
Gemalen 2011 elektronisch	250.000	250.000		X		1
Gemalen 2011 elektrisch	250.000	250.000		X		1
Riolering Oost Molendijk civiel	0	25.000	126.100		In 2010 worden alleen voorbereidingskosten geraamd.	1
Riolering Oost Molendijk elektr	0	25.000	55.000		In 2010 worden alleen voorbereidingskosten geraamd.	1
Riolering Waalweg civiel	25.200	10.000	15.200			1
Drukriool gemalen 2010	45.600	45.600		X		1
Gemalen 2010, elektronisch	218.300	218.300		X		1
Rioolgemaal P69 civiel	341.000	441.000	150.000		De hogere kosten zijn ontstaan door problemen uitvoering. De procedure om de extra kosten te verhalen op de aannemer/ verzekering loopt.	1
Rioolgemaal P69 elektrisch	138.000	138.000		X		1
Aanleg persleiding P69 naar centrale plaats	338.700	338.700		X		1
Aanleg persleiding P04 naar P69	723.600	723.600		X		
Aanleg persleiding van P01 naar Donkerslootweg	100.000	20.000	80.000			1
Aansluiting woonboot Marij op het riool	65.100	65.100		X		1
Vervanging rioleringen 2009	0					1
Vervanging rioleringen 2010	641.900	941.900	-300.000	X		1
Beperken wateroverlast	0	32.000		X		1
Wateroverlast Kerkweg	0	500.000	581.000		In de B&W vergadering van 10 augustus is besloten tot het nemen van maatregelen om de wateroverlast aan de Kerkweg te beperken.	1
Waterkering parkeerplaats Ridderstraat	0	63.800		X	Dit project heeft ook betrekking op de maatregelen tegen de wateroverlast aan de Kerkweg.	1

Omschrijving	Uitgaven planning			Gereed 2010	Toelichting	code
	volgens 2e mon. 2010	volgens 3e mon. 2010	in 2011			
Wateroverlast Kerkweg stuw Donkerslootweg		0			Dit project heeft ook betrekking op de maat-regelen tegen de wateroverlast aan de Kerkweg. Door de bijdrag van het Waterschap is dit onderdeel budgettair-neutraal.	1
subtotaal 1 riolering vanaf begroting 2010	4.443.100	3.945.600	981.500			
totaal 1 riolering	4.989.400	4.359.900	1.113.500			
Aanleg persleiding van P01 naar Donkerslootweg	700.000	0	700.000			2
Div. rioleringen 2009 (afsplits60519043)	600.000	350.000	250.000			2
totaal 2 riolering vanaf begroting 2010	1.300.000	350.000	950.000			
Totaal Riolering	6.289.400	4.709.900	2.063.500			
Omschrijving	Uitgaven planning			Gereed 2010	Toelichting	code
	volgens 2e mon. 2010	volgens 3e mon. 2010	in 2011			
M130 Verbeteren waterkwaliteit	27.000	27.000				1
M116 Anjerstraat/Lagendijk peilstijging	40.000	40.000				1
Suppletiegemaal V05 en persleiding Reijerp	12.100	12.100				1
Reconstructie Rijksstraatweg Voorw/verbw	114.900	114.900				1
Reconstructie Rijksstraatweg/Noldijk		-74.900			De eindafrekening van het project dient als basis voor het indienen van de declaratie om de inkomsten te ontvangen. Naar verwachting wordt eind 2010 de declaratie ingediend.	1
Stallingsvoorzieningen fietsen	8.400	8.400				1
Verhogen bushaltes mindervaliden 2009	106.400	20.000	86.400			1
Uitvoeren knelpunten hulpdiensten	69.000	69.000				1
Aanpassen straatprofiel Paul Krugerstraat	17.500	17.500		X		1
Kunstgrasondergronden speelreinen 2009	12.000	13.000		X		1
Wijkontwikkelingsplannen 2009	119.500	119.500		X		1
Veilige fietsroute Molensteeg, Ben.rijweg, St. Jorisstraat	99.100	105.100		X		1
Voetgangersbrug en vissteiger Torenmolen	45.000	45.000		X		1
subtotaal 1 over. invest. restantkredieten 2009	670.900	516.600	86.400			

Omschrijving	Uitgaven planning			Gereed 2010	Toelichting	code
	volgens 2e mon. 2010	volgens 3e mon. 2010	in 2011			
M122 Slikkervr-zuid-oost nieuw open water	163.600	81.800	81.800			1
M132 Zwaluw/Lijster vrv duikers, stuw 2009	16.700	16.700			Project was in 2009 nog niet afgerond. Uitgaven in 2010 bedragen ongeveer €20.000,-. Voor de te ontvangen inkomsten is inmiddels een brief verzonden.	1
Drie buurtspeelruimten	115.000	95.000	20.000		De uitvoering loopt door in 2011.	1
Zeven blokspeelruimten	110.000	90.000	20.000		De uitvoering loopt door in 2011.	1
1 houten brug 2010	20.000	20.000		X		1
Vervangen 1 hangbrug in Reijerpark	25.000	1.500	23.500		Dit project is van categorie 2 naar categorie 1 gegaan. De voorbereiding is nu afgerond. De uitvoering zal in 2011 plaatsvinden.	1
Vervangen 1 houten brug in Reijerpark	23.000	10.000	13.000		Dit project is van categorie 2 naar categorie 1 gegaan. De voorbereiding is nu afgerond. De uitvoering zal in 2011 plaatsvinden.	1
Twee Snoeihoutversnipperaars		46.000			Betreft investeringen die gedaan worden om een in de kadernota opgenomen bezuiniging te kunnen realiseren.	1
Kwaliteitsverbetering centrum oud-winkelgebied 2010	622.100	328.000	294.100		De aanpassing wordt gefaseerd uitgevoerd.	1
Herprof Rijksstraatwg (Voorweg-Noldijk)		-32.800			Op dit project worden in 2010 nog inkomsten verwacht.	1
Ringdijk verkeersmaatregelen		-1.200			Op dit project worden in 2010 nog inkomsten verwacht.	1
Verenamb.weg uitvoegstrook Handelswg		-8.400			Op dit project worden in 2010 nog inkomsten verwacht.	1
Aanpassen bushaltes voor mensen met een beperking	180.000	0	0		Dit post is opgenomen als groot onderhoud in de exploitatiebegroting.	1
Rehabilitatie wegen 2010	566.300	316.300	250.000		Een gedeelte van de reconstructie Lagendijk schuift door naar 2011.	1
Fietsveiligheid Dillenburgpln	50.000	50.500		X		1
Zoutstrooier Nido 90 40-36WALN G5	38.200	38.200		X	Deze investering heeft nu categorie 1 gekregen.	1
Zoutstrooier Nido 90 40-36 WALN G6	38.200	38.200		X	Deze investering heeft nu categorie 1 gekregen.	1
Zoutstrooier Nido 50 15-24 WALN G7	28.600	28.600		X	Deze investering heeft nu categorie 1 gekregen.	1
subtotaal 1 over. invest. vanaf begroting 2010	1.996.700	1.118.400	702.400			
totaal 1 Overige investeringen	2.667.600	1.635.000	788.800			

Omschrijving	Uitgaven planning			Gereed 2010	Toelichting	code
	volgens 2e mon. 2010	volgens 3e mon. 2010	in 2011			
Verbeteren schoolroutes en vergroten veiligheid schoolomgeving	15.000	0	0		Opgenomen als groot onderhoud in de exploitatiebegroting.	
Verkeersmaatregelen Pruiwendijk tussen Tarwestraat en Damweg	30.000	0	0		Opgenomen als groot onderhoud in de exploitatiebegroting.	
Verkeersmaatregelen Pruiwendijk tussen Tarwestraat en Boekweitstraat	80.000	0	0		Opgenomen als groot onderhoud in de exploitatiebegroting.	
Tijdelijke vop's op zgn grijze wegen	20.000	0	0		Opgenomen als groot onderhoud in de exploitatiebegroting.	
Rehabilitatie wegen 2010	329.500		329.500			2
M119 Mauritswg-hoek/Geerln diversen 09	35.000	0	35.000		Genoemd bedrag betreft de bruto-raming. Er wordt ook een inkomst van het waterschap verwacht.	2
Rev elektr Instal draingemaal Vredehof	10.000		10.000			2
Wijkontwikkelingsplannen 2010	83.200	0	74.200		In de concept-begroting 2011 is rekening gehouden met een investering van €74.200,-- in 2011.	2
Speelelementen 2010	35.000	0	35.000		De uitvoering loopt door in 2011.	2
totaal 2 over. invest. vanaf begroting 2010	492.700	0	483.700			
Totaal overige investeringen	3.160.300	1.635.000	1.272.500			
Totaal-generaal programma 5 cat 1	7.818.500	6.156.400	1.902.300			
Totaal-generaal programma 5 cat 2	1.792.700	350.000	1.433.700			
Totaal-generaal programma 5	9.611.200	6.506.400	3.336.000			

Overzicht investeringen begroting 2010 3e monitor programma 6

Omschrijving	Uitgaven planning			Gereed 2010	Toelichting	code
	volgens 2e mon. 2010	volgens 3e mon. 2010	in 2011			
Vervangen machinekamer zwembad De Fakkel	575.000	575.000		X		1
Veld B trainingsveld gras Rotterdamseweg	35.000	0			I.m.v. kadernota 2011 af te ramen.	1
Veld B Voetbal trainingsveld gras Bolnes						1
Veld C voetbal pupillenveld gras	17.800	0			I.m.v. kadernota 2011 af te ramen.	1
Veld 7/10 tennisbandn gravel Bolnes						1
Veld A Voetbal trainingsveld wetra Bolnes	56.200	0			I.m.v. kadernota 2011 af te ramen.	1
Veld 7 voetbal trainingsveld gras Reijerpark	55.400	55.400		X		1
Jongerencentrum PC Hoofdstraat	855.400	855.400		X		1
Jongerencentrum PC Hoofdstraat grond	0	0		X		1
Jongerencentrum PC Hoofdstraat installaties	299.400	299.400		X		1
Jongerencentrum PC Hoofdstraat inrichting	210.000	210.000		X		1
JOP Oostendam tlv ISV-gelden	25.000	25.000		X		1
JOP Bolnes tlv ISV-gelden	25.000	25.000		X		1
subtotaal 1 restantkredieten 2009	2.154.200	2.045.200	0			
JOP Huygensplanstoen tlv ISV-gelden		25.000		X		1
Openluchtwembad, bouw	908.700	773.300		X	Wijziging verdeling investering.	1
Openluchtwembad, terrein	163.800	240.100		X	Extra uitgaven (graszoden ipv graszaad, vanwege vertraging strenge winter).	1
Openluchtwembad, installaties	248.300	352.800		X	Wijziging verdeling investering.	1
Openluchtwembad, inrichting	25.100	83.300		X	Wijziging verdeling investering.	1
Buurtsportlocatie Bolnes Noordstraat		-51.300			Betref dekking uit ISV gelden.	1
Buurtsportlocatie Slikkerveer, bouw	179.900	178.400				1
Buurtsportloc. Slikkerveer installatie	81.000	81.000				1
Buurtsportlocatie Slikkerveer inrichting	27.000	27.000				1
Bouw sporthal Drievliet 2007 voorbereiding	490.000	10.000	480.000			1
Verbouwing WAC de Fuik, bouw	6.600	47.100		X	Ten laste van dit budget is vooralsnog ca. 265.000 gebracht vanwege de asbestproblematiek.	1
Verbouwing WAC de Fuik, installaties	20.000	15.500		X		1
Verbouwing WAC de Fuik, inrichting	60.000	24.000		X		1
subtotaal 1 overige investeringen	2.210.400	1.806.200	480.000			
totaal 1 alles	4.364.600	3.851.400	480.000			

Omschrijving	Uitgaven planning			Gereed 2010	Toelichting	code
	volgens 2e mon. 2010	volgens 3e mon. 2010	in 2011			
De Klinker 16+ voorziening, bouw	10.000	0	10.000			2
De Klinker 16+ voorziening, installatie	20.000	0	20.000			2
De Klinker 16+ voorziening, inrichting	70.000	0	70.000			2
Buurtsportlocatie B bouw Drievliet	10.000	0	10.000			2
subtotaal 2	110.000	0	110.000			
Totaal-generaal programma 6	4.474.600	3.851.400	590.000			

Overzicht investeringen begroting 2010 3e monitor programma 7

Omschrijving	Uitgaven planning			Gereed 2010	Toelichting	code
	volgens 2e mon. 2010	volgens 3e mon. 2010	in 2011			
Project woningaanpassingen Woonvisie	250.000	250.000		X		1
Project woningaanpassingen Woonvisie						1
Totaal-generaal programma 7	250.000	250.000	0			

Overzicht investeringen begroting 2010 3e monitor programma 8

Omschrijving	Uitgaven planning			Gereed 2010	Toelichting	code
	volgens 2e mon. 2010	volgens 3e mon. 2010	in 2011			
Glasvezelnetwerk BAR-ICT	98.000	104.600		X	Eindafrekening valt hoger uit dan in 2009 geraamd door extra werkzaamheden voor de BAR glasvezelring.	1
Server etc. BAR-ICT	75.300	125.400		X	Eindafrekening valt hoger uit dan in 2009 geraamd door extra werkzaamheden ten behoeve van het realiseren van de gezamenlijke BARICT.	1
Vervangen audio-visuele hulpmiddelen	9.800	9.800		X		1
Vervangen meetbus	33.500	0	38.500		Hogere aanschaf door elektrisch voertuig. Levering eind 2010/ begin 2011	1
Noodverlichtingsarmaturen gemeentehuis	41.000	0		X	Onderhoud is gereed	1
Huisvesting ambtelijke organisatie	87.700	87.700		X	Financiële afwikkeling verwacht najaar 2010	1
Digitaal Groen-en wegbeheersysteem	48.000	48.000		X		1
Digitaal Groenbeheersysteem	11.800	11.800		X		1
subtotaal 1 restantkredieten 2009	405.100	387.300	38.500			

Omschrijving	Uitgaven planning			Gereed 2010	Toelichting	code
	volgens 2e mon. 2010	volgens 3e mon. 2010	in 2011			
Invoering en koppeling basisregistratie	280.900	288.400	20.000		Hogere kosten door extra werkzaamheden voor de BAG (controle 5500 panden).	1
Peugeot partner P142 07-BB-PG	34.500	34.500			Voertuig is besteld. Aflevering eind 2010/ begin 2011	1
Peugeot Partner 02 tvv VV-82-PBDaihatsu	33.000	0	39.000		Hogere aanschaf door electrisch voertuig. Levering eind 2010/ begin 2011	1
Transporter, Toyota Dyna tvv VH-66-GX	42.000	44.300				1
Peugeot Partner veegauto 02 tvv VD-BL-12	33.000	0	39.000		Hogere aanschaf door electrisch voertuig. Levering eind 2010/ begin 2011	1
Verv Toyota Dyna 30-BB-KB	42.000	44.300		X		1
Ontsluiten gegevens door digitaal kennisstysteem GIS 09	185.000	45.000	140.000		Uitvoering niet haalbaar in 2010.	1
Audio visuele hulpmiddelen crisisbeheersing	30.300	30.300		X		1
Audio visuele hulpmiddelen A101-A104	22.200	22.200		X		1
Software werving&selectie en verzuim	50.000	50.000			Uitvoering eind 2010/ begin 2011	1
Multifunctioneel voertuig	91.000	88.300		X		1
subtotaal 1	843.900	647.300	238.000			
totaal 1 alles	1.249.000	1.034.600	276.500			
subtotaal 2	0	0	0			
Totaal-generaal programma 8	1.249.000	1.034.600	276.500			

Bijlage 4. Wijkontwikkelingsprogramma monitor (WOP)

In de WOP monitor zijn de projecten waar in 2010 aan gewerkt is *cursief* aangegeven.

WOP Monitor Bolnes

Het wijkontwikkelingsprogramma Bolnes is vastgesteld door de gemeenteraad van Ridderkerk in juli 1999. Op basis van de in het WOP genoemde ontwikkelingsmogelijkheden is een prioriteitenlijst opgesteld. Aan de hand van die prioriteitenlijst wordt hieronder de stand van zaken gegeven.

Project/activiteit WOP Bolnes		Stand van zaken oktober 2010
Bolnes-west		
Verbeteren krappe openbare ruimte door het:		
1	aanleggen van meer groen – m.n. het planten van bomen op strategische plekken Opmerking in WOP: Bij uitvoering van andere projecten zal steeds worden bezien of één of meerdere bomen kunnen worden geplant	Hier is continue aandacht voor bij uitvoering van projecten en wegreconstructies
2	continueren in zuidelijke richting van hoogwaardige groeninrichting langs de Boezem	Valt samen met realisatie nieuwbouw Leklaan
3	herinrichten van Cronjéplein	Is uitgevoerd in 2003.
Creëren van extra ruimte door:		
4	selectieve sloop/nieuwbouw van 44 woningen op de Kop van Bolnes (Wilhelminastraat en omgeving)	Herstructurering is in 2002-2003 voltooid
5	herinrichting van een aantal straten Opmerking in WOP: Gekoppeld aan werkzaamheden 30 km/h-gebieden en rioleringswerkzaamheden	Herstructurering Wilhelminastraat en omgeving is in 2002-2003 voltooid Andere straat die is heringericht betreft Paul Krugerstraat (zuid)
Benutten en optimaliseren van open en groene ruimte aan de randen door het:		
6	verbinden van bestaande en aanleggen van extra van wandelroutes (relatie Nieuwe Maas wordt hierdoor versterkt)	Is waar mogelijk uitgevoerd, vervolg t.z.t. bij nieuwbouwpennen Rivieroevers
7	verbeteren beeld van de westelijke rand door herinrichting en verbeteren van het groengebied en langzaam verkeersroutes	Bij de vaststelling van de notitie Woningbouwlocaties in 2002 heeft de gemeenteraad ervoor gekozen de locatie "Leklaan", een onbebouwde locatie binnen de bebouwingscontour van de wijk Bolnes, aan te wijzen als te ontwikkelen woningbouwlocatie (bekend als Willaertslande) Begin 2007 is vrijstelling en bouwvergunning verleend voor de bouw van 94 woningen met bijbehorende voorzieningen. Bouw is begin 2008 gestart. Inmiddels is de bouw afgerond.

Bolnes-centrum**Verbeteren van de omgeving en uitstraling van voorzieningen door het:**

8	herinrichten openbare ruimte rond winkelcentrum Bolnes-Zuid	In november 2006 is het nieuwe winkelcentrum in combinatie met een appartementencomplex geopend. Tevens is een inpandige laad- en losruimte gerealiseerd ten behoeve van de bevoorrading van Bas vd Heijden
9	visie te vormen op wijkwinkelcentrum De Wetstraat	Door de vestiging van een Aldi-supermarkt functioneert het winkelcentrum weer goed. Gemeente heeft extra parkeervoorzieningen gerealiseerd.
10	realiseren van een wijkvoorziening ouderen centrum	De Noordhave is omgevormd in een Wijkvoorzieningen-centrum Bolnes (WVC) die op 17 mei 2008 is opgeleverd. Het WVC is voor iedereen, maar met de nadruk op de ouderen.
11	verplaatsen van bibliotheekfiliaal naar centrum	Bibliotheekfiliaal is verplaatst naar de Noordhave en maakt deel uit van het WVC Bolnes.
12	creëren van een jongerenvoorziening (vanaf 12 jaar)	In de Klinker is ruimte vrijgekomen voor het creëren van een jongerenvoorziening door het vertrek van de activiteiten voor ouderen naar de Noordhave. Laatste kwartaal 2008 is de wijk sportlocatie aan de Noordstraat opgeleverd. Het bevat een voetbalveld, skatevoorziening, basketbalveld en een openbare ruimte incl. fietsenplaats. Locatie grenst aan de 2 basisscholen en dient tevens voor buitengym. Er is nog behoefte aan een evaluatie.
13	wijzigen van busroute door centrum Bolnes via de Vechtstraat	Na onderzoek is andere route onhaalbaar gebleken

Ontwikkelingen m.b.t woningen en woonomgeving:

14	herstructureren woningen rond de Retiefstraat en G. Maritzstraat	<i>Trekker is Woonvisie. Eind oktober 2007 is vrijstelling en bouwvergunning verleend voor het realiseren van 225 woningen met bijbehorende voorzieningen en twee parkeergarages. Bouw is begin 2008 gestart en is inmiddels in 2010 afgerond.</i>
15	richtlijnen woninguitbreiding/- verbetering in verband met ruimtelijke kwaliteit	Op 1 juli 2004 is de Nota Welstand Ridderkerk in werking getreden, welke voorziet in beleidsregels waarin criteria zijn aangegeven die worden toegepast bij de toetsing van het uiterlijk van bouwplannen. Ze vormen de leidraad voor de welstandscommissie bij het beoordelen van bouwplannen. De in de nota opgenomen gebiedsgerichte welstandscriteria geven aan hoe een bouwwerk 'zich moet gedragen' om in zijn omgeving te passen, en welke gewaardeerde karakteristieken uit de omgeving in het ontwerp gebruikt moeten worden.
16	herinrichten gebieden langs Transvaal- en Van Riebeekstraat	Inpraak over het stedenbouwkundig plan heeft eind 2004/ begin 2005 plaatsgevonden. In maart 2008 heeft het college besloten de formele art 19, lid 2-procedure te starten. Stukken hebben in dat kader ter inzage gelegen. <i>De benodigde procedures zijn doorlopen. In principe kan er gestart worden met het bouwrijp maken van de grond. De gemeente maakt het terrein bouwrijp en verkoopt de grond als bouwrijpe kavels. Het plan wordt gefaseerd gerealiseerd, waarbij begonnen wordt met het perceel</i>

langs de Wetstraat/Van Riebeekstraat. De verwachting is dat de laatste woning medio 2013 wordt opgeleverd.

Bolnes-oost

Woonomgeving positieve impuls geven door het:

17	herinrichten van speel- en groengebieden rondom de flats	Woonvisie heeft de speel-/groengebieden in 2003 aangepast.
18	ruimtelijke relaties/verbindingen leggen met oostelijk groengebied	In 2003 is het groengebied langs Bolnes-oost gerealiseerd met twee verbindingen voor langzaam verkeer + zichtlijn gemaakt, de wetering is aangepast en er is ruimte gemaakt voor extra water. <i>Inmiddels is gestart met fase 2b voor de inrichting van de Donckse Velden als natuur- en recreatiegebied. Locatie is het gebied tussen Donckse Laan en het reeds ingerichte gebied. Afronding naar verwachting in 2012.</i>
19	verbeteren van de entree van de wijk	Nam-locatie is inmiddels vrijgekomen (de grond is echter niet in het bezit van de gemeente). Ontwikkeling zal worden gezien o.a. in relatie met verbeteren verkeersafwikkeling Bolnes.

Bolnes-zuid

Ontwikkelingsmogelijkheden op het gebied van structuur:

20	versterken van de hoofdstructuur aan de westkant	Van het aanbrengen van meer zichtrelatie tussen Bolnes/Beverwaard (langs Dijkje) is afgezien i.v.m. negatieve reacties bewoners Zie ook reactie bij Bolnes-west – ontwikkellocatie Leklaan
21	verduidelijken van de structuur van de openbare ruimte door herinrichting	Heeft daar waar mogelijk aandacht; <u>Uitgevoerd</u> : Leklaan bij speelplaats; doorgang naar Bolnes –oost; Cronjéplein; groenstrook tussen Vechtstraat en Maaslaan
22	creëren van een centrale fietsroute van noord naar zuid - betreft route via deel van Scheldeplein	De fietsroute is als gevolg van gebrek aan draagvlak bij bewoners niet uitgevoerd; wel is het bomenbestand beoordeeld en aangepast.

Verlevendigen van de woningen door:

23	kleur en accenten aan te brengen in de bebouwing	Gemeente is geen eigenaar van de woningen, maar ook vanuit wijk lijkt geen behoefte – geen prioriteit
24	het voeren van een gedifferentieerd huurbeleid	Het voeren van een gedifferentieerd huurbeleid is verantwoordelijkheid Woonvisie. Bij herstructurering/ nieuwbouw wordt differentiatie gerealiseerd.

Bolnes-noord

Toegankelijk maken van de rivieroeveren door:

25	wandelboulevard vormgeven rond de in uitvoering zijnde woningbouw (Park Maasdonck)	Heeft daar waar mogelijk aandacht. Wandelboulevard voor het deel Park Maasdonck is gerealiseerd.
26	visie op bedrijfslocaties benedenrijweg/Ringdijk in relatie tot mogelijk ontwikkeling van woningbouw en/of recreatiege-	Actie is ook opgenomen in ISV-nota Ridderkerk Voortvarend – 2005-2010: bereikbaar maken rivieroeveren door bedrijfsterreinen te saneren en wandelpromenades en

Project/activiteit WOP Bolnes	Stand van zaken oktober 2010
bied	<p>woningbouw ervoor terug te brengen. <i>In juni 2008 is vrijstelling en bouwvergunning verleend voor het realiseren van 47 appartementen met bijbehorende voorzieningen op de voormalige bedrijfslocatie van Van Dam Plaatwerken BV aan de Ringdijk 544 in Bolnes. Naar verwachting wordt de bouw afgerond in 2011.</i></p> <p><i>De herstructureringslocatie Schram & Van Beek in Bolnes zal worden opgenomen in het nieuw op te stellen bestemmingsplan Bolnes Maasoevers Oost. De procedure is gestart met de tervisielegging eind mei 2009 van een voorontwerp bestemmingsplan. Als gevolg van de kredietcrisis ligt de planvorming al enige tijd stil. Het verloop is afhankelijk van de projectontwikkelaar.</i></p>

Herziening WOP Bolnes

Het wijkontwikkelingsprogramma uit 1999 is voornamelijk een programma en visie van de gemeente. Bij het nieuwe wijkontwikkelingsprogramma voor Bolnes is gestreefd om het zoveel mogelijk een visie en product van de wijk, voor de wijk te laten zijn. Naar verwachting wordt het wijkontwikkelingsprogramma januari 2011 vastgesteld.

Betrokkenheid wijkbewoners en maatschappelijke partners

Wijkbewoners en de maatschappelijke partners zijn vanaf het begin van het proces actief betrokken geweest bij de totstandkoming van het wijkontwikkelingsprogramma. Traditioneel moeilijk bereikbare groepen, zoals ouderen en jongeren, zijn actief benaderd en bewoners hebben op verschillende bewonersavonden hun mening en visie kenbaar kunnen maken. Daarnaast is het wijkoverleg actief betrokken bij het ontwikkelen van het wijkontwikkelingsprogramma.

Stand van zaken

Het wijkontwikkelingsprogramma wordt in oktober 2010 ter inzage gelegd. Na het verwerken van de reacties van bewoners en partners wordt het nieuwe programma naar verwachting begin 2011 aangeboden aan de raad.

In het nieuwe wijkontwikkelingsprogramma is ook een uitvoeringsprogramma opgenomen. Deze is deels gebaseerd op het bovenstaande programma. Uitgevoerde projecten zijn hierbij verwijderd. Daarnaast is er een aantal nieuwe ontwikkelingen opgenomen in het uitvoeringsprogramma. Voorbeelden zijn onder andere de komst van woonzorgcentrum De Riederbol, de woontoren op de voormalige bedrijfslocatie Van Dam, de Brede School in Bolnes et cetera.

WOP Monitor Drievliet 't Zand

Het wijkontwikkelingsprogramma Drievliet is vastgesteld door de gemeenteraad van Ridderkerk in januari 2002. Op basis van de in het WOP genoemde ontwikkelingsmogelijkheden is een prioriteitenlijst opgesteld. Aan de hand van die prioriteitenlijst wordt hieronder de stand van zaken gegeven.

In september 2010 is gestart met het opstellen van een WOP voor de wijk Drievliet 't Zand. Dit nieuwe WOP moet in 2011 worden vastgesteld door de gemeenteraad. Er is een projectgroep ingericht waar aan Woonvisie, Sport en Welzijn, de Stroom Opmaat, het wijkoverleg en de gemeente deelnemen.

Project/activiteit WOP Drievliet 't Zand		Stand van zaken oktober 2010
Herstructurering wijk-/winkelcentrum		
1	Haalbaarheidsstudie naar mogelijkheden tot: verbeteren van de uitstraling van de buitenruimte, waarbij in ieder geval de functionaliteit van de vijver onderzocht moet worden;	<i>Het project is in september 2010 afgerond. Daarmee is het Vlietplein opnieuw ingericht. Alle winkels zijn verhuurd. De vijver met kunstobject (water) is behouden, waarbij rekening is gehouden met de wensen van de omwonenden.</i>
2	Haalbaarheidsstudie naar mogelijkheden tot: verbeteren van de toegankelijkheid vanuit de omliggende woonbuurten en met name vanuit Het Zand;	Zie punt 8
3	Haalbaarheidsstudie naar mogelijkheden tot: verbeteren van het supermarktaanbod door het toevoegen van winkelloppervlakte voor de full-service supermarkt en het toevoegen van een discountsupermarkt;	<i>Dit is gerealiseerd. Er is een Lidl-supermarkt op het Vlietplein gevestigd en een Super De Boer (die eind 2010 wordt omgebouwd tot C1000).</i>
4	Haalbaarheidsstudie naar mogelijkheden tot: verbeteren van de uitstraling van de parkeergarage door aanpassing van de kleurstelling dan wel andere maatregelen;	Zie punt 8
5	Haalbaarheidsstudie naar mogelijkheden tot: verbeteren van de uitstraling, vindbaarheid en van het aanbod voor met name jongeren in De Fuik.	<i>Met de gebruikers van de Fuik is geïnventariseerd welke wensen er waren om de Fuik meer geschikt te maken voor de activiteiten die er plaats vinden. In de zomer van 2010 heeft een verbouwing plaatsgevonden in de Fuik, waarbij het gebouw aan deze wensen is aangepast. Bij de verbouwingswerkzaamheden is asbest gevonden, waardoor er een grootschaliger renovatie is uitgevoerd dan oorspronkelijk gepland. Er is in De Fuik nu ook professioneel jongerenwerk actief, met onder andere een huiskamerssoos.</i>
Voltooiing het Zand		
6	bestuurlijke uitspraak over al dan niet handhaving van reservering ruimte voor een metrotracé	<i>Eind 2007 is besloten, dat in het kader van het opstellen van een Structuurvisie de inpasbaarheid van een tram-plus naar Drievliet/Het Zand wordt onderzocht. De structuurvisie is in 2009 vastgesteld. De komst van de Tram Plus is inmiddels uitgesteld.</i>
7	haalbaarheidsstudie naar mogelijkheden tot verplaatsing bedrijf Hak;	<i>De verplaatsing van Hak naar bedrijventerrein Cornelisland is definitief en zal naar verwachting plaatsvinden in 2011.</i>

Project/activiteit WOP Drievliet 't Zand		Stand van zaken oktober 2010
8	voltooiing van de woningbouw nabij het centrum van de wijk voor met name senioren in combinatie met het creëren van een "woon-zorgzone";	<i>Voor de Driehoek Het Zand, gelegen tegenover het winkelcentrum Vlietplein, zijn plannen ontwikkeld voor de bouw van een nieuwe sporthal met accommodaties voor jeugdwerk 16- en 16+ en een buitensportlocatie. In de plannen zijn ook zorgwoningen, appartementen en grondgebonden woningen opgenomen. Gezien de huidige precaire situatie op zowel economisch terrein als binnen de bouwwereld zal het college op een later moment met nadere voorstellen komen voor de ontwikkeling van het gebied. De verdere uitwerking van de "woon-zorg zone" wordt meegenomen in het nieuwe WOP.</i>
9	realisering van een extra fietsverbinding vanuit Het Zand naar het centrum van Ridderkerk;	Bij de woningbouwontwikkeling van het laatste deel van Het Zand zullen de mogelijkheden voor een extra fietsverbinding naar het centrum worden gezien.
10	realisering van een extra voetgangersverbinding vanuit Het Zand naar De Gorzen;	Ten aanzien van de wenselijkheid en haalbaarheid van de verbinding naar de Gorzen in de vorm van een voetgangersbrug zijn vragen gerezen. Het is nog niet bekend of deze verbinding er gaat komen.
11	handhaving van het wijkpark in Het Zand tegen de verstedelijkingsdruk in en het beter benutten van de bestaande ruimte in het park voor de jeugd.	De handhaving van het wijkpark is zeker. Er zijn in ruime mate gebruiksmogelijkheden voor de jeugd. Onderzocht wordt of voorzieningen voor de oudere jeugd kunnen worden gecompleteerd in de Driehoek.
Openbaar gebied "bij de tijd brengen"		
12	<i>Speelervelden verhardten ten behoeve van oudere jeugd om gebruiksmogelijkheden te vergroten:</i> - verhardten speelerveld Pelikaan; - verhardten speelerveld Koolmees; - verhardten speelerveld Blik.	- Uitgevoerd, kunstgras - Uitgevoerd, asfalt - Uitvoering in najaar 2010, er wordt een kunstgrasveld aangelegd en er worden nieuwe speeltoestellen geplaatst.
13	<i>Revitaliseren openbaar groen per deelgebied (hierbij horen ook de acties 14 t/m 20) :</i> Vogelbuurt Molenbuurt Vissenbuurt,	<i>Deze punten zijn allemaal gerealiseerd.</i>
14	het "versleten" groen revitaliseren door groundbewerking, rooien en herplanten;	aanpassen opgaand groen langs paden in de groenzones; is uitgevoerd (relatie Enge Plekken)
15	de achter groen "verstopte" speelerveldjes meer in het zicht brengen;	De speelplekken in groen liggen in het zicht. Ingeklemd speelplekken tussen woonblokken zijn niet altijd even overzichtelijk. Daar waar mogelijk proberen we met zichtlijnen het gebied zo transparant mogelijk te maken en te houden. Bij achtertuinen met allemaal hoge schuttingen en geen zicht op de weg is dit welhaast onmogelijk.
16	speelruimten aanpassen in de Zalm (1), de Blik (1), de Karper (1) en de Brasem (2);	De genoemde speelplekken zijn aangepast
17	aanpassen van de oeverkanten en daarmee gebruiksmogelijkheden water betrekken;	De oeverkanten zijn aangepast bij het uitvoeren van het baggerwerk. Gebruik water is opgenomen in het waterplan.

Project/activiteit WOP Drievliet 't Zand		Stand van zaken oktober 2010
18	daar waar nodig c.q. gewenst groen omvormen tot extra parkeerruimte;	<i>In de jaren 2007 t/m 2009 zijn de meeste plekken waar tekort aan parkeerruimte was aangepast. Voorjaar 2010 zijn nog enkele knelpunten in Drievliet geconstateerd, waar geparkeerde auto's doorrijden van hulpdiensten hinderen. Veelal veroorzaakt door een tekort aan parkeerplaatsen. Op dit moment wordt aan het oplossen van deze knelpunten voor einde 2010 gewerkt. Uitgangspunt is dat volwaardige bomen niet ten koste mogen gaan van deze aanpassingen.</i>
19	meer eenheid in openbaar gebied brengen door aanpassing elementen in die zin, dat toepassing van zelfde materiaal en kleur per deelgebied wordt nagestreefd.	Hier is nog weinig aan gedaan.
20	Voor de Vogelbuurt geldt als extra aandachtspunt: - het verbeteren of beter zichtbaar maken van de fiets- voetgangersverbindingen naar Ridderkerk-oost.	Is uitgevoerd door het omvormen groen (lagere beplanting of gras) en verwijderen treurwilgen.
Sociale samenhang bevorderen		
21	het stimuleren van het benutten van de mogelijkheden voor inwoners van Het Zand bij elkaar te komen in de eigen buurt in bestaande accommodaties;	Hier is nog weinig aan gedaan. In Het Zand is geen wijkaccommodatie. De mogelijkheden om aan dit actiepunt zijn mede afhankelijk van het al of niet realiseren van de nieuwe sporthal/woningen in de Driehoek.
22	het (doen) organiseren van activiteiten voor alle doelgroepen binnen de wijk met daarbinnen in ieder geval aandacht voor de jeugd van 12 tot 16 jaar;	Met het instellen van het wijkbudget is het mogelijk gemaakt om activiteiten in de wijk te organiseren. Het Wijkdeeteam Drievliet 't Zand is zeer actief en heeft reeds meerdere activiteiten georganiseerd. <i>Op dit moment vinden de activiteiten voor de jongeren (16- en 16+) plaats in de Fuik. Onderzocht wordt of een nieuwe accommodatie hiervoor kan worden gerealiseerd in de nieuwe sporthal in Het Zand. Het is nog niet duidelijk wanneer de sporthal en andere voorzieningen worden gerealiseerd.</i>
23	aandacht voor het creëren van een woonzorgzone (zie ook voltooiing Het Zand);	Zie punt 8
24	nagaan of er draagvlak is om een nieuwe naam aan de wijk te geven om daarin tot uitdrukking te brengen, dat Drievliet/Het Zand als één wijk wordt gezien;	Er is geen aandacht geweest om de naam van de wijk te veranderen. In alle communicatie van de gemeente wordt het als de wijk Drievliet-'t Zand aangeduid. Het college heeft de wijk in zijn geheel ook één keer per jaar bezocht in de afgelopen jaren.
25	bezinning op de rol en samenstelling van een vorm van wijkoverleg met betrekking tot beheersmatige en beleidsmatige taken.	<ul style="list-style-type: none"> - Het wijkoverleg is door een nieuwe structuur met een voorzitter uit de wijk en een agenda-commissie efficiënter en effectiever geworden (ook voor de gemeentelijke organisatie). Er was geen draagvlak voor een specifieke splitsing, maar door de agendavorming wordt voorkomen dat er mensen onnodig bij het wijkoverleg zitten. - Er wordt een schouw georganiseerd waar nu ook bewoners vanuit de wijk aan deelnemen, die niet in het wijkoverleg zitten.

Project/activiteit WOP Drievliet 't Zand		Stand van zaken oktober 2010
Verlichting in achterpaden		
26	<i>Openbaar gebied</i> financiële consequenties in beeld brengen van het aanbrengen van verlichting daar waar alleen openbaar gebied toegang geeft tot achterpaden.	Het is financieel niet haalbaar om langs alle locaties openbare verlichting aan te brengen. Naar aanleiding van de inventarisatie "enge plekken" is in 2006 op diverse locaties openbare verlichting geplaatst. Tevens is in 2007 verlichting geplaatst langs fietspad langs geluidswal Drievliet en langs het voetpad door de groenstrook Koolmees/Rietvink.
27	<i>Particulier eigendom</i> - eigenaren stimuleren met elkaar om tafel te gaan zitten en gezamenlijk tot actie te komen om achterpaden (beter) te verlichten.	In praktijk blijkt weinig tot geen belangstelling te zijn vanuit de particuliere sector om verlichting langs particuliere achterpaden te plaatsen.
Verkeersveiligheid bewaken		
28	het inrichten van woonbuurten als 30 km/h-gebied	Met uitzondering van de Vlietlaan, die in de verkeersafwikkeling een hoofdfunctie vervult, zijn alle wegen in Drievliet en Het Zand ingericht als 30 Km gebied. Voor de woonerven geldt dat hier slechts stapvoets mag worden gereden.
29	aandacht voor gehandicapten in het verkeer.	Bij de inrichting van het openbaar gebied wordt continue rekening gehouden met de bruikbaarheid en toegankelijkheid voor gehandicapten.
Milieu		
30	- onderzoeken van verontreinigde locaties; - saneren van verontreinigde locaties;	<ul style="list-style-type: none"> - <i>De sanering is nog niet uitgevoerd, omdat een boom in de weg stond. Maar de verontreiniging is niet saneringsplichtig. Sanering zal plaatsvinden als urgentie eventueel toeneemt.</i> - In mei 2007 is een bodemonderzoek uitgevoerd in verband met de herinrichtingsplannen rond het Vlietplein. De resultaten zijn dusdanig dat een en ander geen belemmering vormt voor uitvoering van deze plannen. De werkzaamheden op het Vlietplein zijn bijna afgerond, de bodemkwaliteit heeft niet voor problemen gezorgd.
31	aanleg van geluidswal langs Oosterpark;	Dit project wordt in principe in verband met ontbreken financiële middelen niet uitgevoerd. Wel wordt een nieuwe verkenning gedaan naar de (financiële) mogelijkheden.
32	op hoogte brengen geluidswal langs Rotterdamseweg;	Het project is begin 2007 in uitvoering genomen. Er is akoestisch onderzoek uitgevoerd. De resultaten van de geluidsmeting, geven een geringe verhoging aan. Deze afwijking is geen aanleiding om de geluidswand te verhogen. Er wordt verder gezocht naar oplossing voor de geluidsoverlast.
33	onderzoek naar haalbaarheid toepassing geluidsarm asfalt op de Vlietlaan;	<i>Een en ander is en wordt meegenomen met de uitvoering van groot onderhoud aan de Vlietlaan. Er wordt ook geëxperimenteerd met geluidswerend asfalt.</i>
34	bevorderen beperking autogebruik voor de korte ritten.	Deze activiteit is opgenomen in het Plan van aanpak Luchtkwaliteit.

WOP Monitor Centrum

Het wijkontwikkelingsprogramma Centrum is vastgesteld door de gemeenteraad van Ridderkerk op 18 december 2008. Op basis van de in het WOP genoemde ontwikkelingsmogelijkheden is een prioriteitenlijst opgesteld. Aan de hand van die prioriteitenlijst wordt hieronder de stand van zaken gegeven.

Project/activiteit WOP Centrum		Stand van zaken oktober 2010
Verkeer en Vervoer		
1	Onderzoek ontsluitingsstructuur centrumgebied	<i>De planning voorziet in behandeling van het verkeerscirculatieplan (zonder tram) begin 2011 in de gemeenteraad.</i>
2	Aanleg VOP Schoutstraat/Koningsplein	VOP is eerste kwartaal 2009 gerealiseerd.
3	Onderzoek naar mogelijke maatregelen voor verkeersonveilige situatie Ridderhof.	<i>Oktober 2010 is gestart met het "vernieuwen" van het gedeelte bij de bibliotheek. De inzinkbare paal zal dan ook geplaatst worden. In overleg met de winkelierfederatie worden afspraken gemaakt over de afsluiting van de Ridderhof. Verwachting is dat dit eind 2010 is gerealiseerd.</i>
Bebouwing		
4	Herijking strategisch voorraadbeleid Woonvisie en op termijn sloop en nieuwbouw deel woningvoorraad	<i>In de eerste helft van 2011 wordt duidelijkheid verwacht over de herijking van het strategisch voorraadbeleid van Woonvisie. Daarna zal duidelijk worden om welke specifieke locaties in Centrum het gaat.</i>
5	<i>Laatste fase Centrumplan</i>	<i>Op dit moment worden er plannen ontwikkeld voor de laatste fase van het Centrumplan. Bedoeling is dat de gemeenteraad hier begin 2011 een besluit over neemt.</i>
6	Ontwikkellocatie Sportlaan/Van den Bruggenstraat (ELLY)	Nog geen ontwikkelingen te melden.
7	Locatie P.C. Hoofdstraat/Molensteeg (Trelleborg) (RON)	<i>De gesprekken over optimalisatie van het gebied zijn nog steeds gaande. Er is daarbij nog geen concrete planning afgesproken.</i>
8	Restauratie Singelkerk & omgeving en toren Singelkerk	De restauratie is uitgevoerd.
9	Herhuisvesting Elimkerk, Albeda College en Sint Joriskerk; in verband met tramtracé tot het centrum	<i>Gelet op het uitstel van de Tram Plus is herhuisvesting niet aan de orde.</i>
Openbare ruimte		
10	Ontwikkeling van centrumroute; accentueren bijzondere plekken Centrum	<i>Is gekoppeld aan de cultuurhistorische route voor heel Ridderkerk. Het Centrum is daarin opgenomen.</i>
11	Verbeteren toegankelijkheid openbare ruimte voor gehandicapten; om de twee jaar analyse en opstellen prioriteitenlijst	<i>Schouw met gehandicaptenraad heeft plaatsgevonden. Aantal maatregelen doorgevoerd; voornamelijk op- en afritten en oversteekplaatsen. Inmiddels zijn de geleidelijnen in het winkelgebied volgens de richtlijnen uitgevoerd. Door middel van Schouwen wordt alles up-to-date gehouden.</i>
12	Beleving van de wijk bespreken in het wijkoverleg	Dit onderwerp is op verschillende momenten besproken in het wijkoverleg. Daar waar nodig wordt actie ondernomen.

Project/activiteit WOP Centrum		Stand van zaken oktober 2010
13	Gefaseerde herinrichting buitenruimte Jorisplein en omgeving	<i>Sint Jorisplein en omgeving is in 2010 afgerond. In 2011 start de herinrichting in het gedeelte bij Plaaisier.</i>
14	Herinrichting Colijnplein	Herinrichting van de Colijnstraat en omgeving start in 2011.
15	Extra stallingcapaciteit fietsen realiseren; Baljuwstraat en Havenstraat	<i>Bij de Baljuwstraat is extra capaciteit toegevoegd. Voor de locatie Havenstraat is na overleg met omwonenden besloten om geen extra capaciteit toe te voegen.</i>
16	Onderzoek naar nieuwe lantarenpalen passend bij historische bebouwing centrum	Offertes wijzen uit dat vervanging van gewone lantarenpalen voor gietijzeren masten duurder is dan verwacht. Dit kan niet gedekt worden uit reguliere middelen. Als uitvoering wenselijk is moet extra geld beschikbaar worden gesteld.
17	Onderzoeken of- en welke verbetering mogelijk zijn voor de matige uitstraling gemeenschappelijke tuinen/weinig speelvoorzieningen tussen Koninginneweg en Groen van Prinstererweg	Dit maakt onderdeel uit van het uitvoeringsplan speelruimten en wordt in 2011 verder uitgewerkt.
18	Groenstructuur <ul style="list-style-type: none"> - Behoud monumentale bomen in het centrum; verstrekken tweejaarlijks onderhoudsadvies - Monitoren en vervanging kastanjebomen Ridderhof - Met bewoners en Woonvisie maatregelen onderzoeken naar matige uitstraling woonomgeving Mr. Kesperweg - Aanpak boomarme straten in het centrum 	<ul style="list-style-type: none"> - Dit is in uitvoering en adviezen worden verstrekt - Dit staat in relatie tot het gemeentebrede onderzoek naar Kastanjebomen dat nu wordt uitgevoerd. Jaarlijks vindt monitoring plaats. - Moet nog in gang worden gezet - Hier is al over gesproken met het wijkoverleg. Onderzoek wijst uit dat gelet op de ondergrondse infrastructuur (kabels en leidingen) er zeer geringe mogelijkheden zijn. De focus ligt nu bij de Lagendijk.
Waterhuishouding		
19	Nieuwbouw rioalgemaal Benedenrijweg/Poesiatstraat	De uitvoering start in het voorjaar 2011.
20	Onderzoek naar mogelijkheden voor een gescheiden rioleringsstelsel bij laatste fase Centrumplan	Het onderzoek is afgerond. Een gescheiden rioleringsstelsel is mogelijk. Hier zal bij de uitwerking van de plannen en bij de bouw (keuze bouwmaterialen) rekening moeten worden gehouden.
21	Nieuwbouw rioalgemaal Bilderdijklaan	<i>Het streven is om het gemaal eind 2010 in gebruik te nemen.</i>
22	Monitoren wateroverlast Kerkweg	<i>In september 2010 heeft de gemeenteraad ingestemd met het plan van aanpak om de wateroverlast zoveel mogelijk te beperken. Uitvoering staat gepland eind 2010 en begin 2011.</i>
Milieu		
23	Ondergronds inzamelen afval voor flats- en maisonnette woningen	<i>Dit project is uitgevoerd.</i>

Project/activiteit WOP Centrum		Stand van zaken oktober 2010
24	Nieuwe inzamellocatie minicontainers ondernemers Jorisplesin; verkenning of verplaatsing inzamellocaties naar randen winkelcentrum haalbaar is.	<i>Is onderwerp van gesprek met de ondernemers. In 2011 moet duidelijk worden of dit haalbaar blijft</i>
Participatie		
25	Verstevigen basis wijkoverleg; formalisering samenwerking wijkoverleg met het college	<i>De opzet en werkwijze van het wijkoverleg is onderdeel van de brede discussie over participatie die gevoerd wordt. Afhankelijk van de uitkomsten van deze discussie wordt dit punt verder uitgewerkt</i>
26	Versterken wijkideeteam	<i>Er is een vaste kern. Deze moet echter nog worden uitgebreid met actieve bewoners die programma-tisch sterk zijn. Ook de werkwijze van het wijkideeteam is onderdeel van de brede discussie over participatie en daarbij geldt dan ook hetzelfde als voor de wijkoverleggen.</i>
27	Vormgeven collegebezoek; grotere betrokkenheid bewoners bij collegebezoek	<i>Het uitgangspunt ten aanzien van de collegebezoeken is gewijzigd. Er wordt in de toekomst niet meer gewerkt met een vaste planning. Het vormgeven van de collegebezoeken wordt bekeken, zodra er noodzaak is tot het organiseren van een collegebezoek (bijv. bij vragen uit de wijk of bij belangrijke ontwikkelingen waarbij de gemeente in gesprek wil met een bepaalde wijk).</i>
Welzijn		
28	Verplaatsing Jeugd- en jongerenwerk Dr. Kuyperschool; permanente huisvesting Jeugd- en jongerenwerk in het gemeentelijke pand aan de P.C. Hooftstraat	<i>De locatie aan PC Hooftstraat is gereed en wordt op dit moment door Jeugdsociëteit de Gooth en S&W ingericht. Planning is dat de opening na 8 november 2010 kan plaatsvinden.</i>
29	Uitbreiding Jeugd- en jongerenwerk 16 jaar en ouder; meer begeleiding jongeren door twee avondopenstellingen per week	<i>Sinds september 2008 vinden er wekelijks twee avonden openstelling plaats welke specifiek voor de doelgroep 16+ bedoeld zijn.</i>
30	Onderzoek naar Focuswoningen; Afgerond onderzoek naar wenselijkheid en realiseerbaarheid van focus- of adl-clusterwoningen in de wijk	<i>Onderzoek is nog niet uitgevoerd en er is dan ook nog niets concreets te melden.</i>
31	Onderzoek naar plaatsing bankje rond de Singelkerk	<i>Hangt samen met onderzoek naar ontwikkeling Centrumroute (zie openbare ruimte).</i>
Onderwijs		
32	Oriëntatie op maatregelen mogelijke leegstand D.S. G.H. Kerstensschool	<i>Planvorming over een unielocatie in het Centrum is nog gaande. Loopt door tot in 2011.</i>
33	Nieuwbouw praktijkschool Maxima	<i>De nieuwbouw van de Maximaschool is conform de planning in oktober 2008 opgeleverd. Het gebouw is in gebruik genomen.</i>
Sociale veiligheid en woonklimaat		
34	Wijkveiligheid speerpunt in het jaarplan	<i>Zoals bij een eerder monitor moment reeds is aangegeven en toegelicht zijn er afgelopen jaar geen jaarplannen opgesteld. Dit instrument is nog in ontwikkeling. Ten aanzien van wijkveiligheid kan aangegeven worden dat er een startnotitie wordt opgesteld voor een integraal veiligheidsplan. Bij dat nog uit te werken veiligheidsplan komt ook een uitvoeringsplan en mogelijk komen daar acties op wijkniveau uit voort.</i>

Project/activiteit WOP Centrum		Stand van zaken oktober 2010
35	Inzetten wijkmeesters of buurtbeheerders door Woonvisie bij portiekwoningen waar de leefbaarheid onder druk staat	Er zijn nog geen beslissingen genomen op dit terrein. Deze volgen op de herijking van het strategisch voorraadbeleid van Woonvisie (zie bebouwing).
36	Ervaren overlast Sint Jorisstraat en omgeving	<i>Naar aanleiding van twee bewonersavonden zijn verschillende acties afgesproken. Het merendeel van deze acties is afgerond. De nog openstaande punten van aandacht zijn onderwerp van gesprek in het wijkoverleg.</i>
Bedrijvigheid		
37	Uitvoering motie startersplein Colijnplein; onderzoek naar wenselijkheid/haalbaarheid	Nog geen ontwikkelingen te melden.
38	Onderzoek naar (financiële) haalbaarheid vestiging bioscoop aan het Koningsplein	<i>De vestiging van een bioscoop is niet haalbaar gebleken. Hierover is al op eerdere momenten over gerapporteerd aan de gemeenteraad middels de instrumenten van de P&C cyclus.</i>
Woonzorgzone		
39	Onderzoeken toekomst huurwoningenvoorraad Centrum	In de eerste helft van 2011 wordt duidelijkheid verwacht over de herijking van het strategisch voorraadbeleid van Woonvisie. Daarna zal duidelijk worden om welke specifieke locaties in Centrum het gaat.
40	Verkennen mogelijkheden zorgvoorziening en zorgsteunpunt Centrum	Deze verkenning is in 2009 uitgevoerd en afgerond. Ten aanzien van een zorgvoorziening is geconcludeerd dat er mogelijkheden ontstaan om een kleinschalige zorgvoorziening te realiseren op een termijn van 8-10 jaar. Ten aanzien van een zorgsteunpunt is geconcludeerd dat er geen mogelijkheden zijn om een dergelijk steunpunt in Centrum te realiseren.
41	Verkennen mogelijkheden uitbreiding functie huiskamer Vondelparck	<i>De ontmoetingsruimte in het Vondelparck wordt goed gebruikt voor vergaderingen en recreatieve activiteiten (yoga, kaarten, koffie, en dergelijke). Uitbreiding van het gebruik richting de wijk blijkt om verschillende, vooral beheertechnische, redenen lastig.</i>

WOP Monitor Oost

Het wijkontwikkelingsprogramma Oost is vastgesteld door de gemeenteraad van Ridderkerk op 18 december 2008. Op basis van de in het WOP genoemde ontwikkelingsmogelijkheden is een prioriteitenlijst opgesteld. Aan de hand van die prioriteitenlijst wordt hieronder de stand van zaken gegeven.

Project/activiteit WOP Oost		Stand van zaken oktober 2010
Ontwikkelingen rond de wijk		
1	Borging Groene Schil aan de randen van de wijk	Is opgenomen in de structuurvisie
Verkeer en Vervoer		
2	Verkeersonveiligheid rond scholen; samen met scholen maatregelen formuleren	Rondom CBS de Wingerd is een aantal kleine maatregelen uitgevoerd.
3	Aanleg looppad langs Oosterparkweg (tussen Kerkweg en ingang Kinderboederij): uiterlijk 2015.	Nog geen ontwikkeling te melden.
Bebouwing		
4	Ontwikkellocatie Fresiastraat	<i>De start van de bouw staat gepland voor maart/april 2011; bouwtijd circa 1 jaar. Woonvisie realiseert hier 12 appartementen. Daarbij wordt ingezet op starters op de koopmarkt maar overige groepen worden niet uitgesloten.</i>
Openbare ruimte		
5	Verbeteren toegankelijkheid openbare ruimte voor gehandicapten; om de twee jaar analyse en opstellen prioriteitenlijst	<i>Schouw met gehandicaptenraad heeft plaatsgevonden. Aantal maatregelen doorgevoerd; voornamelijk op- en afritten en oversteekplaatsen.</i>
6	In 2009 verkenning naar matige uitstraling garageblokken Dahliastraat; bespreken tijdens buurtgesprekken.	<i>Moet nog actie op worden ondernomen. Vanuit de beheerder Wegen is aangegeven dat de bestrating bij de garageblokken nog moet worden opgeknapt. Mogelijk kan koppeling worden gelegd.</i>
7	Speelvoorzieningen creëren nabij Burgemeester Crezeestraat, aan de oostzijde van de Staringlaan en nabij Leopold-/Boutenstraat; voor de jongste doelgroep; uiterlijk 2012	<i>In het kader van het speelbeleid heeft het college Oost prioriteit gegeven. Er is een uitvoeringsplan voor de wijk Oost opgesteld waarin deze terreinen zijn opgenomen. Bedoeling is om te kijken of op of rond de nabij gelegen schoolpleinen ook ruimte voor de jongste doelgroep gecreëerd kan worden. Overleg hierover zal in 2011 plaatsvinden met de schoolbesturen.</i>
8	Kwaliteitsverbetering speelterreinen Naast de Noord en aan de Genestetstraat en Kerkweg; uiterlijk 2012	<i>Speelterrein achter OBS de Noord is in 2010 opnieuw ingericht (kunstgras en nieuwe speeltoestellen). Het speelterrein Genestetstraat wordt heringericht en er komt een nieuw klimtoestel (uiterlijk begin 2011). De Kerkweg loopt mee in het uitvoeringsplan (zie punt 7).</i>
9	Groenstructuur <ul style="list-style-type: none"> - Opstellen overzicht duurzaamheid straatbomen - Vervanging Esdoorns langs Irisstraat en Essen langs de Geerlaan - Vervanging Schijnhazelaars langs Burgemeester de Zeeuwstraat 	<ul style="list-style-type: none"> - In 2009 is een gemeentebreed basisplan opgesteld - o.v.b. dekking voor 2014 op de planning - o.v.b. dekking voor 2014 op de planning

Project/activiteit WOP Oost		Stand van zaken oktober 2010
Waterhuishouding		
10	Verbreden watergang naast oprijt viaduct Geerlaan	Uitvoering staat gepland voor eerste kwartaal 2011
	Onderzoek naar mogelijke verbreding watergang langs de Geerlaan tussen Bloemenstraat en Burg. De Zeeuwstraat	Staat voor 2011 op de planning
11	Nieuwbouw rioolgemaal Bilderdijklaan	<i>Het streven is om het gemaal eind 2010 in gebruik te nemen.</i>
Milieu		
12	Ondergronds inzamelen afval voor flats- en maisonnetwoningen.	<i>Het project is uitgevoerd.</i>
Participatie		
13	Buurtgesprekken uitbreiden naar meerdere buurten; uitbreiden participatie	<i>Woonvisie, S&W en politie zijn sinds begin 2010 bezig met twee-wekelijkse gesprekken. De gemeente sluit hier elke maand bij aan (wijkaccountmanager, procescoördinator Onderhoud). Er wordt continu gekeken naar verbeteringen op dit gebied. Er is extra inzet gepleegd door buurtopbouwwerk van S&W in verschillende straten in Oost.</i>
14	Opzetten zelfstandig functionerend wijkideeteam	<i>Er zijn twee leden van het wijkideeteam. Zij hebben contacten met verschillende enthousiaste bewoners, die voor hun buurt kleinschalige activiteiten organiseren. De drie scholen, Woonvisie, gemeente en S&W in de wijk zijn nauw betrokken bij de activiteiten. Voor 2011 wordt gezamenlijk gekeken welke activiteiten er gedaan kunnen worden. De werkwijze van het wijkideeteam is onderdeel van de brede discussie over participatie. Afhankelijk van de uitkomsten van deze discussie wordt dit punt verder uitgewerkt.</i>
15	Vormgeven collegebezoek; in de vorm van buurtgesprekken en individuele bezoeken: grotere betrokkenheid bewoners bij collegebezoek	<i>Het uitgangspunt ten aanzien van de collegebezoeken is gewijzigd. Er wordt in de toekomst niet meer gewerkt met een vaste planning. Het vormgeven van de collegebezoeken wordt bekeken, zodra er noodzaak is tot het organiseren van een collegebezoek (bijv. bij vragen uit de wijk of bij belangrijke ontwikkelingen waarbij de gemeente in gesprek wil met een bepaalde wijk).</i>
Welzijn		
16	Uitbreiding Jeugd- en jongenwerk 16 jaar en ouder; Meer begeleiding jongeren door twee avondopenstellingen per week	Sinds september 2008 vinden er wekelijks twee avonden openstelling plaats welke specifiek voor de doelgroep 16+ bedoeld zijn.
17	Onderzoek naar Focuswoningen; Afgerond onderzoek naar wenselijkheid en realiseerbaarheid van focus- of adl-clusterwoningen in de wijk	Onderzoek is nog niet uitgevoerd en er is dan ook nog niets concreets te melden.
Onderwijs		
18	Opheffen overcapaciteit de Noord; afbouw tijdelijke lokalen	<i>De overcapaciteit is opgeheven</i>
19	Tijdelijke uitbreiding Wingerd en Piramide	<i>Is gerealiseerd.</i>

Project/activiteit WOP Oost		Stand van zaken oktober 2010
Sociale veiligheid en woonklimaat		
20	Wijkveiligheid speerpunt in het jaarplan	Zoals bij een eerder monitor moment reeds is aangegeven en toegelicht zijn er afgelopen jaar geen jaarplannen opgesteld. Dit instrument is nog in ontwikkeling. Ten aanzien van wijkveiligheid kan aangegeven worden dat er een startnotitie wordt opgesteld voor een integraal veiligheidsplan. Bij dat nog uit te werken veiligheidsplan komt ook een uitvoeringsplan en mogelijk komen daar acties op wijkniveau uit voort.
21	Leefbaarheid <ul style="list-style-type: none"> - Dialoog met bewoners en maatschappelijke partners - Onderzoek naar kwaliteitsverbetering in onderhoud en beheer van Plein Oost; in relatie daarmee onderzoek naar ontmoetingsruimte voor bewoners rond Plein Oost 	<p>Samen met Woonvisie en Dynamiek zijn verschillende acties opgezet voor de verbetering van de leefbaarheid in de wijk (zie 14).</p> <p>Het onderzoek naar kwaliteitsverbetering in onderhoud en beheer van Plein Oost en de mogelijkheden voor een ontmoetingsruimte zal in 2011 plaatsvinden.</p>
Bedrijvigheid		
22	Achterstallig onderhoud horecastrip Irisstraat wegwerken door VVE; buitenkant blok schilderen en voegwerk aanpakken	Nog niets te melden.
23	Onderzoek (samen met eigenaren) naar kwaliteitsverbetering in onderhoud en beheer van plein Oost	Hangt samen met actiepunt 21 (leefbaarheid).
Woonzorgzone		
24	Verkennen mogelijkheden zorgvoorziening Oost	Deze verkenning is in 2009 uitgevoerd en afgerond. Ten aanzien van een zorgvoorziening is geconcludeerd dat er mogelijkheden ontstaan om een kleinschalige zorgvoorziening te realiseren op een termijn van 8-10 jaar.
25	Verkennen mogelijkheden uitbreiding functie huiskamer Vondelparck	<i>De ontmoetingsruimte in het Vondelparck wordt goed gebruikt voor vergaderingen en recreatieve activiteiten (yoga, kaarten, koffie, en dergelijke). Uitbreiding van het gebruik richting de wijk blijkt om verschillende, vooral beheertechnische, redenen lastig.</i>
26	Verbeteren uitstraling Winkelplein Oost	Zie punt 23

WOP Monitor Oostendam

Het wijkontwikkelingsprogramma Oostendam is vastgesteld door de gemeenteraad van Ridderkerk op 7 juni 2006. Op basis van de in het WOP genoemde ontwikkelingsmogelijkheden is een prioriteitenlijst opgesteld. Aan de hand van die prioriteitenlijst wordt hieronder de stand van zaken gegeven.

Project/activiteit WOP Oostendam		Stand van zaken oktober 2010
Ontwikkelingen rondom Rijsoord en Oostendam		
1	Herziening bestemmingsplan ten behoeve van het zoetwatergetijdennatuurgebied in de Crezépolder	<i>De gronden die nodig zijn voor de ontwikkeling van het natuurgebied zijn verworven. Realisatie van de benodigde werkzaamheden wordt voorbereid door de Dienst Landelijk Gebied.</i>
Ruimtelijk- functionele ontwikkelingen		
2	Onderzoek naar de haalbaarheid van een alternatieve ontsluiting bij Oostendam	<i>Samen met de projectontwikkelaar wordt gekeken naar een alternatieve ontsluiting voor bouwverkeer tbv de woningbouwlocatie Oostendam. Ten aanzien van de definitieve ontsluiting van de nieuwbouwlocatie is besloten aan te sluiten op de bestaande wegenstructuur.</i>
Fysiektechnische ontwikkelingen		
3	Nadere uitwerking woningbouwlocatie Oostendam	<i>Door de projectontwikkelaar wordt in samenwerking met een ambtelijke projectgroep gewerkt aan een stedenbouwkundig plan en een beeldkwaliteitsplan. Om de woningbouwontwikkeling mogelijk te maken is herziening van het bestemmingsplan nodig. Naar verwachting wordt het voorontwerp bestemmingsplan begin 2011 ter inzage gelegd.</i>
4	Bestravingswerkzaamheden - Herbestrating Boekweitstraat - Herbestrating rijbaan Roggestraat - Herinrichting Tarwestraat - Opnieuw asfalteren Pruimendijk tussen de Tarwestraat en de Roggestraat	De werkzaamheden zijn uitgevoerd.
5	Uitwerken voorstellen voor verbetering van de parkeer-situatie op basis van gesignaleerde parkeerknelpunten	<i>Dit betreft het stukje Pruimendijk tussen de Tarwestraat en de Boekweitstraat (vanuit Rijsoord). Dit wordt eind 2010, begin 2011 uitgevoerd.</i>
6	Vervangen stenen palen door zwarte kunststof palen	Momenteel worden regelmatig stenen palen vervangen door kunststof palen.
7	Speel- en balsportterreinen <ul style="list-style-type: none"> • mogelijkheden onderzoeken voor een overdekte verblijfsplek bij het trapveldje in Oostendam 	<i>Het college heeft besloten dat er een hangplek in Oostendam moet komen. In september 2010 is een JOP geplaatst. In oktober is deze naar bezwaren weer verwijderd. Het gesprek wordt met de wijk aangegaan om te kijken of en waar er in de wijk een JOP geplaatst kan worden.</i>
8	Groenstructuur - aanplanten van bomen in straten waar deze ontbreken (met de werkzaamheden wordt aan-	- Aanplanten van bomen gebeurt doorlopend; bij wegreconstructies worden te-

Project/activiteit WOP Oostendam		Stand van zaken oktober 2010
	<p>gesloten bij de werkzaamheden rond de herinrichting van deze straten)</p> <ul style="list-style-type: none"> - stimuleren van de aanplant van bomen op de Pruiwendijk en de Lagendijk - verbeteren van het zicht op de Waal met behoud van natuurwaarde 	<p>vens plannen voor verbeteringen aan de bomen met de bewoners afgestemd.</p> <ul style="list-style-type: none"> - Onderhandelingen met particulieren en het Waterschap mbt de aanplant vinden nog niet plaats. - Verbetering van het zicht gebeurt doorlopend; verbetering vindt plaats bij groenaanpassingen of functieveranderingen.
9	Volgen van de ontwikkeling van het landschapsplan langs Rijksweg A15 door Rijkswaterstaat	Gebeurt doorlopend. Op dit moment niets nieuws te melden.
10	Volgen van de ontwikkelingen rond de ecologische verbindingzone	<p>Waar mogelijk wordt actief meegedacht omtrent de toekomstige inrichting en mogelijkheden voor grondaankoop.</p> <p>Aandachtspunt in vast te stellen Structuurvisie.</p> <p>Trekker van het project is het waterschap Hollandse Delta. Het is benoemd in het Waterplan Ridderkerk.</p>

WOP Monitor Rijsoord

Het wijkontwikkelingsprogramma Rijsoord is vastgesteld door de gemeenteraad van Ridderkerk op 7 juni 2006. Op basis van de in het WOP genoemde ontwikkelingsmogelijkheden is een prioriteitenlijst opgesteld. Aan de hand van die prioriteitenlijst wordt hieronder de stand van zaken gegeven.

Project/activiteit WOP Rijsoord		Stand van zaken oktober 2010
Ontwikkelingen rondom Rijsoord		
1	Gemeentelijk standpunt innemen tav het <i>nader te begrenzen</i> zoekgebied voor bedrijventerrein in de polder Nieuw-Reyerwaard (RR 2020)	<i>Actuele stand van zaken ten aanzien van dit dossier wordt steeds rechtstreeks aan de gemeenteraad aangegeven.</i>
2	Voltooiing groenzone tussen bedrijventerrein Veren Ambacht en Rijksstraatweg	Groenzone is voltooid
3	Activiteiten ter verbetering van de situatie op en rond het bedrijventerrein Veren Ambacht.	Op de Handelsweg worden maatregelen genomen om de doorstroming te bevorderen. Dit betekent dat er extra parkeerplaatsen worden/zijn aangelegd en er een bochtverruiming plaats vindt.
4	Herziening bestemmingsplan tbv het Waalbos	<i>Het bestemmingsplan is vastgesteld. Realisatie van fase 1 van het Waalbos gaat eind 2010/begin 2011 van start. Voor fase 2 worden op dit moment de procedures m.b.t. onteigening opgestart.</i>
Fysiektechnische ontwikkelingen		
5	Bouwwerkzaamheden Driehoek Rijsoord	Voltooid, woningen zijn opgeleverd.
6	Nadere uitwerking woningbouwlocatie terrein De Jong Tours	In het bestemmingsplan voor het Waalbos is een wijzigingsbevoegdheid opgenomen, om tzt de bouw van maximaal 30 woningen mogelijk te kunnen maken.
7	Ingebruikname OBS De Piramide Rijsoord	Voltooid.
8	Bestratingswerkzaamheden 1. Herbestrating Ds. Sleeswijk Visserstraat 2. Opnieuw asfalteren Lagendijk (na vervanging waterleiding)	De herbestrating van de Ds. Sleeswijk Visserstraat is in 2007 uitgevoerd. De asfaltering van de Lagendijk staat op de planning voor 2011. Er wordt bekeken of er nog andere zaken meegenomen kunnen worden (zoals bijv. riolering, groen).
9	Uitwerken voorstellen voor verbetering van de parkeer-situatie op basis van gesignaleerde parkeerknelpunten	<i>Op de Pruimendijk en Govert Flohilstraat zijn tijdelijke maatregelen genomen om het parkeren op het trottoir toe te staan. In 2011 worden plannen ontwikkeld om deze maatregelen om te zetten in structurele parkeerhavens.</i> <i>Mauritshoek: Het verkeersbesluit voor het ombouwen naar woonerf ligt nu ter inzage. In de winter van 2010 zullen in de Mauritshoek ook extra parkeerplaatsen worden aangelegd.</i>
10	Onderzoek doen naar de mogelijkheden voor herinrichting van de Rijksstraatweg tussen de Voorweg en de Verbindingsweg	<i>De herinrichting is gereed.</i>
11	Vervangen stenen palen door zwarte kunststof palen	Momenteel worden regelmatig stenen palen vervangen door kunststof palen

Project/activiteit WOP Rijsoord		Stand van zaken oktober 2010
12	<p>Speel- en balsportterreinen</p> <ul style="list-style-type: none"> - mogelijkheden nagaan voor de aanleg van een speelplek aan de noordkant van de Mauritsweg - aanleggen speelplek in de groenzone tussen het bedrijventerrein Veren Ambacht en de Rijksstraatweg ter vervanging van de tijdelijke speelplek - mogelijkheden onderzoeken voor een skatevoorziening 	<p><i>Er is een inrichtingstekening voor het speelterrein. Dit wordt opgepakt in 2011.</i></p> <ul style="list-style-type: none"> - De nieuwe speelplaats is gereed. - De aanleg van een minimale skatevoorziening vraagt een investering van ca € 45.000,=. De doelgroep (7 jongeren) is te beperkt voor een dergelijke investering. Wordt dus niet uitgevoerd (en kan als afgerond worden beschouwd).
13	<p>Groenstructuur</p> <ul style="list-style-type: none"> - oplossen knelpunten wortelopdruk Mauritshoek - aanplanten van bomen in straten waar deze ontbreken (met de werkzaamheden wordt aangesloten bij de werkzaamheden rond de herinrichting van deze straten) - stimuleren van de aanplant van bomen op de Pruiwendijk en de Lagendijk - verbeteren van het zicht op de Waal met behoud van natuurwaarde 	<ul style="list-style-type: none"> - <i>De bomen, die deze problematiek veroorzaken, zijn verwijderd en de plantvakken zijn opnieuw ingericht. Er worden extra parkeerplaatsen aangelegd en daarbij wordt ook de problematiek van de wortelopdruk meegenomen (zie actie 9).</i> - Aanplanten van bomen gebeurt doorlopend; bij wegreconstructies worden tevens plannen voor verbeteringen aan de bomen met de bewoners afgestemd. - Op dit moment zijn de waardevolle dijkbomen op tekening. Voor overige bomen geldt een vergunningsplicht is vastgelegd in APV Onderhandelingen vinden voorlopig niet plaats. - Verbetering van het zicht gebeurt doorlopend; verbetering vindt plaats bij groenaanpassingen of functieveranderingen. -
14	<p>Volgen van de ontwikkeling van het landschapsplan langs Rijksweg A15 door Rijkswaterstaat</p>	<p>Gebeurt doorlopend. Op dit moment geen nieuws te melden.</p>
15	<p>Volgen van de ontwikkelingen rond de ecologische verbindingszone</p>	<p>Waar mogelijk wordt actief meegedacht omtrent de toekomstige inrichting en mogelijkheden voor grondaankoop. Het is opgenomen in de Structuurvisie. Trekker van het project is het waterschap Hollandse Delta. Het is benoemd in het Waterplan Ridderkerk.</p>
16	<p>Vervuiling evaluatie hondenbeleid</p>	<p>Evaluatie heeft in 2009 plaatsgevonden en er zijn aanpassingen geweest. Geen nieuwe ontwikkelingen te melden.</p>

Project/activiteit WOP Rijsoord		Stand van zaken oktober 2010
17	<p>Waterhuishouding</p> <ul style="list-style-type: none"> - onderzoek naar de mogelijkheden voor een gescheiden rioleringsstelsel - aanleg riolering Pruiwendijk 89c t/m 97 (oneven) - onderzoek naar mogelijke maatregelen ivm de wateroverlast aan de Mauritsweg 	<ul style="list-style-type: none"> - In 2008 is een onderzoek uitgevoerd naar de mogelijkheden voor het afkoppelen danwel het realiseren van een gescheiden rioleringsstelsel. - Aanleg riolering Pruiwendijk 89c t/m 97 (oneven) is voltooid. - <i>De wateropvang in de speelplaats is nog niet gerealiseerd (zie actie 12). De opvang via droge berging langs de hoofdwatgang bij de rijksweg is niet gestart omdat de afzet van de vrijkomende grond niet geregeld kan worden. De vrijkomende grond is gekeurd en kan niet zomaar binnen de gemeente worden afgezet.</i>
18	<p>Milieu</p> <ul style="list-style-type: none"> - invoeren mechanische afvalinzameling - ondergronds brengen van glas- en papierbakken - nader bodemonderzoek op een aantal locaties met mogelijke bodemverontreiniging - voldoen aan de normen voor luchtkwaliteit bij woningen langs de rijkswegen A15 en A16 - sanering A-lijst woningen 	<ul style="list-style-type: none"> - De mechanische afvalinzameling is in 2007 ingevoerd. - <i>Het ondergronds brengen van glas- papierbakken is ook uitgevoerd.</i> - Alle eigenaren/bewoners van verdachte bodemlocaties zijn aangeschreven. Een aantal eigenaren/bewoners heeft op vrijwillige basis meegewerkt aan het laten uitvoeren van nader onderzoek. Met de overige eigenaren/bewoners is in 2007/2008 verder overleg gevoerd. Deze mensen hebben allen, om uiteenlopende redenen, aangegeven dat ze geen verdere medewerking verlenen aan de onderzoeken. - <i>In 2011 moest voldaan worden aan de normen voor PM10 (fijn stof). Hieraan wordt voldaan. In 2015 voor NO2 (stikstofdioxide). Mochten deze normen niet op tijd gehaald worden dan zal Rijkswaterstaat over gaan tot het plaatsen van schermen in de buurt van Ridderkerk West. (De norm voor NO2 zal zeer waarschijnlijk niet worden gehaald)</i> - Het project sanering A-lijst woningen is in 2007 afgerond.
Sociaal-maatschappelijke ontwikkelingen		
19	<p>aandacht voor betere verspreiding van de gemeenteberichten</p>	<p>In overleg is afgesproken dat een stapel Combinaties wordt afgegeven bij de buurtsupermarkt in Rijsoord. Berichtgeving op internet is verbeterd.</p> <p><i>De Buurtsuper bestaat (tijdelijk) niet meer. Er wordt gekeken naar een tijdelijke oplossing.</i></p>

Project/activiteit WOP Rijsoord

Stand van zaken oktober 2010

20	<p>Maatschappelijke voorzieningen</p> <ul style="list-style-type: none"> - nadere afspraken maken met het wijkoverleg rond de samenwerking met de gemeente en het wijkbudget - onderzoek naar de wensen en mogelijkheden voor een openbare wijkvoorziening in Rijsoord - onderzoek naar de haalbaarheid van een algemeen toegankelijke tiensersos - waar mogelijk ondersteunen van de buurtwinkel in Rijsoord - signalerende huisbezoeken aan ouderen - activiteiten op grond van het B(uurt) O(nderwijs) S(port) beleid - onderzoek naar de spreiding van peuterspeelzalen in Ridderkerk en de plaats van peuterspeelzaal Bambi - onderzoek mbt ontwikkeling brede school 	<ul style="list-style-type: none"> - <i>Er is een wijkidee-team gevormd dat besluit over de besteding van de jaarlijkse wijkbudget. Tevens faciliteren zij bij uitvoering. De opzet en werkwijze van het wijkoverleg is onderdeel van de brede discussie over participatie die gevoerd wordt. Afhankelijk van de uitkomsten van deze discussie wordt dit punt verder uitgewerkt</i> - <i>Op initiatief van S&W, scholen en VV Rijsoord is half 2009 bekeken of er op dit gebied samenwerking mogelijk is. De gemeente is hier ook bij betrokken in het kader van een mogelijke brede school ontwikkeling en de plaats van het peuterspeelzaalwerk. Deze gesprekken hebben geleid tot het besluit van het college (augustus 2009) om dergelijke ontwikkelingen integraal mee te nemen bij de herziening van het bestemmingsplan Rijsoord (start in 2011).</i> - Gezien de omvang van de doelgroep is indertijd voor gekozen geen tiensersos op te starten. Er is nog steeds geen behoefte aan een algemeen toegankelijke tiensersos. - <i>Er is geen buurtsuper meer. De werkgroep Buurtsuper van het wijkoverleg en wijkidee-team zijn nog steeds de mogelijkheden aan het onderzoeken op een andere locatie weer een nieuwe buurtsuper op te starten. De gemeente heeft hier een faciliterende rol in.</i> - Signalerende huisbezoeken hebben plaatsgevonden. Er is niet of nauwelijks behoefte aan de organisatie van een koffieochtend. - Kleinschalige activiteiten op grond van het BOS beleid worden verder vorm gegeven vanuit de SRS en onderwijs. Onlangs is gestart met Pleintjessport. - <i>Op initiatief van S&W, scholen en VV Rijsoord is half 2009 bekeken of er op dit gebied samenwerking mogelijk is. De gemeente is hier ook bij betrokken in het kader van een mogelijke brede school ontwikkeling en de plaats van het peuterspeelzaalwerk. Deze gesprekken hebben geleid tot het besluit van het college (augustus 2009) om dergelijke ontwikkelin-</i>
----	--	--

Project/activiteit WOP Rijsoord		Stand van zaken oktober 2010
	- opstellen notitie met betrekking tot mantelzorg	<p><i>gen integraal mee te nemen bij de herziening van het bestemmingsplan Rijsoord (start in 2011).</i></p> <p>- Bij het GSC is een servicepunt voor o.a. mantelzorg geopend.</p>
21	Sociale veiligheid - zoeken van oplossingen voor "enge plekken" - verbeteren en/of handhaven van de veiligheid rond de fietsverbinding Pruimendijk - Oosterpark	Aangezien de gewenste verlichting niet noodzakelijk is voor de verkeersveiligheid, zal het Waterschap deze niet of slechts beperkt aanbrenge. Sociale veiligheid wordt overigens nauwelijks bevorderd door het aanbrenge van extra verlichting aangezien er op deze fietspaden en onderdoorgangen vrijwel geen sprake is van sociale controle.

"Nieuwe" projecten (niet genoemd in WOP Rijsoord)

Schoolmeestershuis Rijsoord

De plannen om het schoolmeestershuis en bijbehorend perceel een sociaal-culturele bestemming te geven, zijn niet haalbaar gebleken. Er is door het college voorgesteld de woning en het achterliggende perceel onder voorwaarden te verkopen. Hoofddoelstelling blijft het behoud van het beeldbepalende Schoolmeestershuis voor Rijsoord. Dat doel kan bereikt worden door de verkoop met renovatieplicht van het Schoolmeesterhuis en de verkoop van het achterliggende perceel, op een zo kort mogelijke termijn.

Boerderij West-einde

Van der Valk heeft toegezegd nog dit jaar te starten met de funderingswerkzaamheden en dat hij de restauratie uiterlijk 29 juni 2012 (vijfjarig jubileum) afrond.

WOP Monitor Slikkerveer

Het wijkontwikkelingsprogramma Slikkerveer is vastgesteld door de gemeenteraad van Ridderkerk op 17 mei 2004. Op basis van de in het WOP genoemde ontwikkelingsmogelijkheden is een prioriteitenlijst opgesteld. Aan de hand van die prioriteitenlijst wordt hieronder de stand van zaken gegeven.

Projecten/Activiteit WOP Slikkerveer		Stand van zaken oktober 2010
Algemeen		
1	Projecten behoud en versterking sociale samenhang, met name bij grootschalige instroom nieuwe wijkbewoners.	Wijkactiviteiten worden gestimuleerd, met het wijkbudget. Doorlopend project.
2	Het oprichten van een wijkoverleg.	<i>Er functioneert een wijkoverleg waarin beheer en beleid aan de orde zijn. De opzet en werkwijze van het wijkoverleg is onderdeel van de brede discussie over participatie die gevoerd wordt. Afhankelijk van de uitkomsten van deze discussie wordt dit punt verder uitgewerkt</i>
Openbare Ruimte, Verkeer & Vervoer		
3	Incidenteel, op strategische locaties, plaatsen van afvalbakken.	Wijkbeheerder zal voorstellen doen rekening houdend met de beschikbare financiële middelen. Dit is een doorlopende actie. Aan de hand van vragen om extra afvalbakken, zal de wijkbeheerder dit in overleg met het wijkoverleg beoordelen en extra bakken plaatsen.
4	Overleg met Geminischool over vervuiling openbare ruimte.	Heeft in de nazomer van 2004 plaatsgevonden. Is structureel aandachtspunt geworden bij het Gemini.
5	Evaluatie hondenbeleid.	De gemeenteraad heeft in april 2009 ingestemd met het volgende beleid: <ul style="list-style-type: none"> • Hondenuitlaters worden verplicht gesteld om een zakje o.i.d. bij zich te hebben. • Het verplicht ruimen van hondenpoep is van toepassing binnen de gehele gemeente • De uitlaatstroken vervallen • De losloopgebieden blijven gewoon bestaan (ruimen is ook hier verplicht); nb er volgt nog wel een beoordeling van de huidige ruimten of aanpassingen gewenst zijn. • Vooralsnog wijzigt er niets aan de hondenbelasting.
6	Bomenstructuur Reijerweg completeren/verbeteren.	Uitgevoerd in 2006.
7	Bomenstructuur Jul. Van Stolbergstraat completeren/verbeteren.	Grootste deel is afgerond. Alleen in het deel tussen de Oranjestraat en de Ringdijk dienen nog vervangen plaats te vinden vanwege de sterfte van een aantal Haagbeuken.
8	Overlast grote bomen in Willemstraat (tussen J. van Stolbergstraat en Pr. Bernhardstraat) aanpakken. Vervanging door een kleine blijvende boomsoort gewenst.	Is eind 2005 uitgevoerd.
9	Overlast grote bomen Pr. Berhardstraat aanpakken. Vervanging door een kleine blijvende boomsoort gewenst.	Afgerond in 2008.
10	Overlast grote bomen Hollandsestraat aanpakken. Vervanging door een kleine blijvende boomsoort gewenst.	<i>De kapwerkzaamheden zijn uitgevoerd. De verharding is afgelopen zomer afgerond. Daarbij is voorzien in plantgaten voor de bomen, die worden in het komend najaar gepland. De aanplant van de nieuwe bomen vindt plaats in overleg met de bewoners.</i>

Projecten/Activiteit WOP Slikkerveer		Stand van zaken oktober 2010
11	Geveltuintjes realiseren in delen Willemstraat.	Dit is in de zomer van 2006 uitgevoerd.
12	Verbeteren groenstructuur Jul. Van Stolbergstraat / Irenestraat.	Tekst uit WOP: Uitvoering heeft relatie met besluit over al dan niet woningbouw op plaats van scouting en duivenvereniging. Actie nog niet uitvoerbaar.
13	Verbeteren groenstructuur Pr. Margrietstraat in relatie tot herstructurering.	<i>Herstructurering wordt op dit moment uitgevoerd. De groenstructuur wordt daarin uiteraard meegenomen.</i>
14	Verbeteren groenstructuur Stadhouderslaan nabij Kievitsweg.	Is eerder uitgevoerd dan gepland vanwege aanhoudende vraag vanuit de woonomgeving. Laatste kap heeft plaatsgevonden in winter 2006-2007.
15	Betere bereikbaarheid van de rivier realiseren in relatie met bouwprojecten en ontsluiting landgoed buitendijks.	In het inmiddels onherroepelijk geworden bestemmingsplan Slikkerveer Rivieroeveren zijn kaders opgenomen voor de realisatie van een bereikbare oever bij nieuwbouw. De ontsluiting buitendijks dient nog nader besproken te worden met de Stichting Huys ten Donck.
16	Bewegwijzering vrachtverkeer Ringdijk/Benedenrijweg. Om te voorkomen dat vrachtverkeer, met bestemming op de Ringdijk of Benedenrijweg, door Slikkerveer gaat dwalen.	<i>Onderzoek is uitgevoerd. Er zijn aanpassingen noodzakelijk. Deze zijn deels uitgevoerd in 2009/2010. De laatste borden die nog geplaatst moeten worden langs de Rotterdamseweg liggen klaar. Zij worden zo snel mogelijk geplaatst.</i>
17	Herbestrating + nieuwe verlichting Ringdijk, asfalt vervangen door bestrating die beter past bij de functie van de weg.	Uitgevoerd in de eerste helft van 2007.
18	Herbestrating J.S. Bachstraat, noodzakelijk na rioleringswerkzaamheden.	Is uitgevoerd in 2007.
19	Herbestrating Amaliastraat, noodzakelijk na rioleringswerkzaamheden.	Is uitgevoerd in 2007.
20	Herbestrating trottoirs Stadhouderslaan.	Is uitgevoerd in 2007.
21	Herbestrating trottoirs Willemstraat.	Is uitgevoerd in 2006.
22	Herbestrating en bomen Henegouwsestraat.	Is uitgevoerd.
23	Aanpak parkeerproblematiek Slikkerveer.	<i>Waar mogelijk worden knelpunten opgelost. Dit is een doorlopende actie en afhankelijk van de vraag vanuit de buurt. In 2010 worden onder andere op verzoek van de bewoners aanpassingen aan de parkeervakken doorgevoerd in de Graaf Lodewijkstraat.</i>
24	Verbeteringen openbare verlichting. Waar mogelijk en wenselijk kunnen kansen aangegrepen worden.	Uitgevoerd in 2006.
25	Rioleringswerkzaamheden J.S. Bachstraat-Mecklenburgstraat-Amaliastraat.	In 2005 uitgevoerd.
26	Verbeteren fietsvoorzieningen, waar nodig.	<i>De module Langzaam Verkeer is vastgesteld in april 2009. Hierin worden concrete projecten genoemd om de fietsvoorzieningen te verbeteren. Eén belangrijk project voor Slikkerveer is het Dillenburgplein. Dit is in goed overleg met het wijkoverleg en naar tevredenheid uitgevoerd in 2010.</i>

Projecten/Activiteit WOP Slikkerveen		Stand van zaken oktober 2010
27	Veilige oversteekevoorzieningen Randweg in relatie met groenzone ten oosten Donckse Bos.	Afgerond 2010.
Wonen, woonklimaat en Voorzieningen		
28	Herstructurering W.Landr�straat/Diepenbrockstraat/Sweelinckstraat/Reijerweg.	Het woningbouwproject De Vierjaargetijden is opgeleverd.
29	Herstructurering Slikkerveen zuid-oost + Gezondheidscentrum.	<i>Nieuwbouw is gestart volgens planning begin 2009. Toegevoegd is de ontwikkeling van een Gezondheidscentrum. Het bestemmingsplan is onherroepelijk. De bouwvergunning wordt 4^e kwartaal 2010 verleend.</i>
30	Woningbouw Bizetstraat en gezondheidscentrum.	Afgerond.
31	De Drie Rivieren.	<i>De eerste fase (50 woningen) is gerealiseerd.</i>
32	Woningbouw Schiepotterrein.	In onherroepelijk geworden bestemmingsplan Slikkerveen Rivieroevers zijn door middel van een wijzigingsbevoegdheid kaders opgenomen voor de realisatie van woningbouw op deze locatie.
33	Besluit wel of niet woningbouw locatie scouting/ duivenvereniging.	Er is een principe besluit genomen door B&W (startnotitie maart 2009) t.a.v. verplaatsen Scouting naar de locatie Industrieweg 10 (waar de huidige groenpost van de gemeente zit). Dit principebesluit wordt momenteel heroverwogen.
34	Opstellen energievisie herstructurering woningbouw W.Landr�straat eo.	De Energievisie is opgesteld.
35	Actie energiebesparing/duurzame energie bestaande woningbouw	Diverse acties uitgevoerd. Is een doorgaande actie, als kansen zich voordoen.
36	Plan van aanpak 0-4 jarigen, probleem-analyse Stichting Opmaat	Er wordt onder dit punt met name aandacht gevraagd voor taalachterstanden en samenwerking door betrokken organisaties. Dit punt valt samen met de doelen die zijn geformuleerd voor de Brede School Slikkerveen.
37	Buurtbemiddeling, zo nodig opzetten van een project.	Buurtbemiddeling is gemeentebreed opgezet. Zodra er aanmeldingen komen, worden deze in behandeling genomen.
38	Communicatie De Metronoom, onderdeel Tienersoos.	Afgerond, zie evaluatie punt 39.
39	Conclusies 2 jaar exploitatie Tienersoos De Metronoom.	Evaluatie heeft plaatsgevonden, er is geen of minimaal overlast.
40	Toekomst De Dukdalf.	In 2007 is een sloopbesluit genomen en uitgevoerd.
41	Toekomst accommodatie Scouting / duivenvereniging.	Zie 33.
42	Onderwijshuisvesting	<i>Unilocatie De Burcht is gerealiseerd in 2010.</i> <i>In 2008 is het besluit tot nieuwbouw van de school de Reijer genomen en is krediet beschikbaar gesteld. Na de besluitvorming in 2008 is door de initiatiefnemers (3Primair en Sport en welzijn) een aanvullend plan uitgewerkt waarbij sprake is van een ge�ntegreerde sportzaal bij de nieuwbouw van de school. Over dit aanvullende initiatief heeft in november besluitvorming in de gemeenteraad plaatsgevonden.</i>

Projecten/Activiteit WOP Slikkerveer		Stand van zaken oktober 2010
43	Ontwikkeling woonzorgzone.	Geen activiteiten in Slikkerveer in voorbereiding.
44	Plaatsen van zitbank in de wijk-groenzones (eventueel met afvalbak).	Wijkbeheerder zal voorstellen doen rekening houdend met de beschikbare financiële middelen. Dit is een doorlopende actie. Aan de hand van vragen om extra afvalbakken, zal de wijkbeheerder dit in overleg met het wijkoverleg beoordelen en extra bakken plaatsen.
45	Betere bereikbaarheid groenbufferzone Ringdijk (Donkersloot-noord). Beter bekend onder: Voormalig Productiebos	Planvorming start begin 2011.
46	Oversteekpunten Randweg realiseren.	Zie punt 27.
47	Visie ontwikkelen op open groenzone Kievitsweg / Rotterdamseweg.	In het WOP gepland voor na 2008, nog geen actie gestart. Daarna afgesproken na vaststelling van de Structuurvisie (waar dit een relatie mee heeft). Ligt nu voor de hand deze visie mee te nemen in de herijking van het WOP.
48	Speelvoorzieningen voor jongeren onderhouden en verbeteren en volgens normering zorgen voor aanleg bij nieuwbouw.	<i>Het speelbeleid is vastgesteld. In het uitvoeringsplan is voor Slikkerveer aangegeven dat na uitvoering van de al geplande oplossingen nog 6 speelvoorzieningen voor de jongste jeugd nodig zijn en dat er 2 terreinen voor de buurtjeugd verbeterd dienen te worden. Hier dienen nog locaties en financiële middelen voor beschikbaar te komen.</i>
49	Wijksportvoorziening realiseren aan Beethovenstraat.	<i>De voorbereiding is begin 2009 gestart en verwachting is dat realisatie in 2011 zal plaatsvinden.</i>
50	Verharden trapveld Ravelstraat.	<i>Het speelbeleid is vastgesteld. Er wordt gewerkt aan een Uitvoeringsplan waarin per wijk wordt aangegeven wat er moet gebeuren om de speelvoorzieningen te verbeteren. Hieruit volgt een prioriteitenlijst. Dit trapveld wordt ook daarin meegenomen.</i>
51	Verharden trapveld Randweg.	In verband met de mogelijke noodhuisvesting basisscholen tijdens de bouw op een gedeelte van dit terrein wordt dit uitgesteld. Noodhuisvesting vanaf 2009 tot 2011.
52	Skateroute realiseren als onderdeel Ridderkerkse route.	Vanuit de gemeente is een voorstel voor een route gegeven en deze is getoetst tijdens een skate-event door deelnemers. - fietspad Randweg - fietspad Benedenrijweg - Donckselaan - Kievitsweg (kort) of - fietspad Randweg - fietspad Benedenrijweg - fietspad Bolnes oost - Kievitsweg (lang) De route wordt niet als zodanig aangeduid. De route loopt primair over de openbare weg bestemd voor langzaam verkeer waar skaters gebruik van kunnen maken. Skaters worden gezien als voetganger, maar mogen van een fietspad gebruik maken.
53	Aanbrengen ondergrondse afvalcontainers hoogbouw.	<i>Het ondergronds brengen van restafvalcontainers, glas- en papierbakken is uitgevoerd.</i>
54	Bodemsanering Willemstraat 2 t/m 40 en Sophiastraat 11.	In de tuinen in de omgeving van het Metagisterrein (vooral Willemstraat en Beiersestraat) heeft onderzoek plaatsgevonden. Dit onderzoek is ter beoordeling toegestuurd aan de provincie Zuid-Holland. Gevraagd is om de vigerende beschikking opnieuw te bekijken in het licht van de nieuwe resultaten. Deze herbeschikking is nog in behandeling bij de provincie. Naar aanleiding van de beoordeling van de pro-

Projecten/Activiteit WOP Slikkerveer		Stand van zaken oktober 2010
		<p>vincie zullen vervolgstappen worden bepaald.</p> <p><i>Op het Metagisterrein, Sophiastraat 11, heeft nieuw onderzoek plaatsgevonden. De nieuwe resultaten geven aan dat de verontreiniging met minerale olie aanzienlijk is afgenomen, waarschijnlijk door een natuurlijk afbraakproces. Door deze afname hoeft er niet meer met spoed gesaneerd te worden. De nieuwe beschikking ligt op dit moment ter inzage voor een ieder. Wanneer de beschikking definitief wordt, ligt er nog wel een saneringsopgave, maar deze hoeft niet meer met spoed uitgevoerd te worden. Voor sanering kan dan een natuurlijk moment gekozen worden (herontwikkeling, transactie).</i></p>
55	Bodemsanering bedrijventerrein Ringdijk 400-410.	Gerealiseerd.
56	Bodemsanering Emmastraat 17.	Gerealiseerd.
57	Ruïne te Woude (nieuw)	<i>Er is bouwhistorisch onderzoek gedaan en een restauratieplan opgesteld. Begin 2011 wordt besluitvorming verwacht over het vervolg.</i>
Veiligheid		
58	Onderzoek naar noodzaak/wenselijkheid buurtpreventie.	De klankbordgroep heeft aangegeven niet direct een meerwaarde te zien voor Slikkerveer. Geen activiteiten gepland.

WOP Monitor West

Het wijkontwikkelingsprogramma West is vastgesteld door de gemeenteraad van Ridderkerk op 18 december 2008. Op basis van de in het WOP genoemde ontwikkelingsmogelijkheden is een prioriteitenlijst opgesteld. Aan de hand van die prioriteitenlijst wordt hieronder de stand van zaken gegeven.

Project/activiteit WOP West		Stand van zaken oktober 2010
Ontwikkelingen rond de wijk		
1	Borging Groene Schil aan de randen van de wijk	Is opgenomen in de structuurvisie
Verkeer en Vervoer		
2	Mogelijke aanpassing wegprofiel interne wegen bij groot onderhoud; in verband met te hard rijden	Staat voor na 2012 op de planning Lagendijk is dan als eerste aan de beurt.
	Realisatie schakel regionale fietsroute-structuur; in relatie tot tramtracé en inrichting Donckse Velden Zuid	<i>Door de actuele ontwikkelingen van TramPlus is de financiële haalbaarheid van het project niet gegarandeerd. Het blijft dan ook een ambitie en wensbeeld voor de toekomst.</i>
Bebouwing		
3	Mogelijke gebiedsontwikkeling Prunuslaan en omgeving; onderzoek naar – en besluit over gebiedsontwikkeling	De afweging staat voor na 2010 op de planning. Is afhankelijk van de uitvoering van de woningbouwstrategie.
4	Boksdoornstraat/Populierenlaan - Sloop/nieuwbouw Riederborgh - Appartementencomplex	<i>De sloop en de nieuwbouw van de Riederborgh is afgerond. Het appartementencomplex (Riedertoren) is in aanbouw.</i>
5	Lagendijk 104 – 106 (Van Peltterrein)	<i>Het Van Peltterrein is begin 2010 volledig bouwrijp opgeleverd. Van de 27 kavels zijn er momenteel 6 verkocht en 5 in optie gegeven. De overige 16 kavels zijn nog beschikbaar voor uitgifte. Eind 2010 worden de bruggen voltooid en zal het Van Peltterrein worden bestraat.”</i>
Openbare ruimte		
6	Verbeteren toegankelijkheid openbare ruimte voor gehandicapten; om de twee jaar analyse en opstellen prioriteitenlijst	<i>Schouw met gehandicaptenraad heeft plaatsgevonden. Aantal maatregelen doorgevoerd; voornamelijk op- en afritten en oversteekplaatsen. Inmiddels zijn de geleidelijnen in het winkelgebied volgens de richtlijnen uitgevoerd. Door middel van Schouwen wordt alles up-to-date gehouden.</i>
7	Realisatie speelterrein Ferdinand Bolstraat	Is afhankelijk van het uitgifte- en bouwtempo op het van Peltterrein. De verwachting is dat niet voor 2011 zal worden gestart met de uitvoering.
8	Kwaliteitsverbetering speelplaats Meidoornlaan; uiterlijk 2012	Is gerealiseerd.
9	<i>Groenstructuur</i> - Opstellen overzicht duurzaamheid straatbomen - Vervanging Populieren aan de Populierenlaan - Vervanging Schijnhazelaars langs Burgemeester de Zeeuwstraat - Monitoring en vervanging Kastanjebomen	<ul style="list-style-type: none"> - In 2009 is een gemeentebreed basisplan opgesteld - Staat in relatie tot het nog op te stellen bomenbeleid - Staat in relatie tot het nog op te stellen bomenbeleid - Dit staat in relatie tot het gemeentebrede onderzoek naar Kastanjebomen dat nu wordt uitgevoerd. Jaarlijks vindt monitoring plaats.

Project/activiteit WOP West		Stand van zaken oktober 2010
Waterhuishouding		
10	Verbreden singels van Pelterrein	Het verbreden van de singels was onderdeel van het bouwrijp maken en heeft circa 1,5 jaar geleden al plaatsgevonden.
11	Waterberging Donckse Velden Zuid	Staat voor na 2012 op de planning
12	Herstel oorspronkelijke loop Blaakwetering	Is een wensbeeld voor de toekomst; geen concreet project
13	Onderzoek naar verbeterde doorstroming wattergang Hogeweg/Kruisweg	<i>Dit onderzoek loopt nog. In 2011 worden de uitkomsten verwacht.</i>
Milieu		
14	Luchtkwaliteit en Geluidsoverlast; dialoog met wijkoverleg en omwonenden; gezamenlijk optrekken richting Rijksoverheid	<i>De werkgroep Lucht en Geluid van de wijk Ridderkerk West heeft ook afgelopen jaar veel werk verzet en is samen met het gemeentebestuur opgetrokken richting Rijksoverheid. Deze inzet en inspanningen worden ook dit jaar gecontinueerd.</i>
15	Ondergronds inzamelen afval voor flats- en maisonnettewoningen	<i>Dit project is uitgevoerd.</i>
Participatie		
16	Verstevigen basis wijkoverleg; formalisering samenwerking wijkoverleg met het college en een voorzitter uit de wijk	<i>De opzet en werkwijze van het wijkoverleg is onderdeel van de brede discussie over participatie die gevoerd wordt. Afhankelijk van de uitkomsten van deze discussie wordt dit punt verder uitgewerkt</i>
17	Uitbouwen wijkdeeteam	<i>Wijkdeeteam functioneert zelfstandig en organiseert een aantal grotere activiteiten. Inmiddels worden de activiteiten ook uitgebreid naar meer kleinschalige initiatieven. Ook de werkwijze van het wijkdeeteam is onderdeel van de brede discussie over participatie en daarbij geldt dan ook hetzelfde als voor de wijkoverleggen.</i>
18	Continueren opzet collegebezoek; betrokkenheid bewoners vast houden	<i>Het uitgangspunt ten aanzien van de collegebezoeken is gewijzigd. Er wordt in de toekomst niet meer gewerkt met een vaste planning. Het vormgeven van de collegebezoeken wordt bekeken, zodra er noodzaak is tot het organiseren van een collegebezoek (bij vragen uit de wijk of bij ontwikkelingen waarbij de gemeente in gesprek wil met een bepaalde wijk).</i>
Welzijn		
19	Uitbreiding Jeugd- en jongenwerk 16 jaar en ouder; Meer begeleiding jongeren door twee avondopenstellingen per week	Sinds september 2008 vinden er wekelijks twee avonden openstelling plaats welke specifiek voor de doelgroep 16+ bedoeld zijn.
20	Onderzoek naar Focuswoningen; Afgerond onderzoek naar wenselijkheid en realiseerbaarheid van focus- of adl-clusterwoningen in de wijk	Onderzoek is nog niet uitgevoerd en er is dan ook nog niets concreets te melden.
21	Realisatie Knaagdierencentrum Reyerpark	Het Knaagdierencentrum is in april 2009 officieel geopend en in gebruik genomen.
22	Onderzoek herstructurering sportpark Ridderkerk;	<i>Het college heeft de stadsregio Rotterdam meegedeeld het onverstandig vinden om verdere stappen te zetten voor de aanleg van de Ridderkerklijn. De stadsregio zelf heeft het project Ridderkerklijn inmiddels op een reserve-lijst geplaatst. Zonder de aanleg van het tramtracé, vervalt de directe aanleiding tot verplaatsing van het Sportpark Ridderkerk.</i>

Project/activiteit WOP West		Stand van zaken oktober 2010
		<i>In de vastgestelde Structuurvisie 2020 zijn de verplaatsing en herontwikkeling van het Sportpark Ridderkerk opgenomen als de uitvoeringsprojecten 'Sportpark' en 'Sportpark fase II'. De verplaatsing en herontwikkeling van de sportvelden kunnen zodoende worden beschouwd als zelfstandige projecten; los van het project 'TramPlus'. De gemeente moet de komende jaren echter fors bezuinigen, waardoor het niet reëel wordt geacht om extra geld vrij te maken om de verplaatsing en herontwikkeling door te zetten. Het college zal zich de komende tijd beraden over de wenselijkheid van de verplaatsing en herontwikkeling van het Sportpark Ridderkerk - zonder de aanleg van de Ridderkerklijn - én de herinrichting en uitbreiding van het Sportpark Reijerpark, waarbij de vraag moet worden beantwoord of deze structuurvisie-projecten moeten worden behouden voor de toekomst. De raad zal te zijner tijd hierover worden geïnformeerd."</i>
Onderwijs		
23	Leegstand de Burcht; verplaatsing richting Unielocatie in Slikkerveer	<i>De unilocatie aan de Mozartstraat in Slikkerveer is gerealiseerd. De oude locatie aan de Platanenstraat wordt tijdelijk in gebruik genomen door het Farel College.</i>
24	Tijdelijke uitbreiding Farelcollege	<i>Er is voorzien in tijdelijke uitbreiding.</i>
Sociale veiligheid en woonklimaat		
25	Wijkveiligheid speerpunt in het jaarplan	Zoals bij een eerder monitor moment reeds is aangegeven en toegelicht zijn er afgelopen jaar geen jaarplannen opgesteld. Dit instrument is nog in ontwikkeling. Ten aanzien van wijkveiligheid kan aangegeven worden dat er een startnotitie wordt opgesteld voor een integraal veiligheidsplan. Bij dat nog uit te werken veiligheidsplan komt ook een uitvoeringsplan en mogelijk komen daar acties op wijkniveau uit voort.
26	Aandacht voor onevenwichtige bevolkingsopbouw; hij herstructurering rekening mee houden	<i>Als aandachtspunt opgenomen in de structuurvisie. En bij de uitwerking van de woningbouwstrategie.</i>
Bedrijvigheid		
27	Bij mogelijke gebiedsontwikkeling Prunuslaan ook aandacht voor het aanbod van (winkel) voorzieningen	De afweging staat voor na 2010 op de planning. Is afhankelijk van de uitvoering van de woningbouwstrategie.
Woonzorgzone		
28	Verkennen mogelijkheden verbeteren winkelvoorzieningen in West.	Zie punt 27 onder Bedrijvigheid

Bijlage 5: Toelichting begrotingswijzigingen per programma

Toelichting nog te verwerken wijzigingen 3^e monitor programma 1 Werk en economie

Omschrijving	L/B	Nog te verwerken begrotingswijzigingen 3e monitor Voordeel= + / nadeel= -				
		2010	2011	2012	2013	2014
<u>Verhuurde gebouwen</u> De verkoop van het pand Noordstraat 56 is vertraagd tot 2011 omdat de Spaanse vereniging in eerste instantie de benodigde financiering niet rond kon krijgen en de onderhandelingen zijn opgeschort tot na de kerntakendiscussie.	L	-4.100	-28.200	0	0	0
<u>Actieplan jeugdwerkloosheid</u> Ter bestrijding van de jeugdwerkloosheid heeft de minister budget ter beschikking gesteld voor regionale aanpak jeugdwerkloosheid (actieplan jeugdwerkloosheid). In de begroting is nog geen rekening gehouden met de lasten en baten voor dit actieplan. Idem	L B	-160.000 160.000	-18.000 18.000	0 0	0 0	0 0
<u>Bouwgrondexploitatie (Bedrijven)</u> De belangrijkste mutaties zijn: * Bij complex Cornelisland kunnen in verband met problemen met de verwerving/onteigening van gronden de benodigde gronden pas in 2011 worden aangekocht. Hierdoor wordt de raming voor aankoop grond van € 6,6 miljoen in 2010 afgeraamd. Aangezien hiermee in de begroting 2011-2014 voor een groot deel al is rekening gehouden schuift € 600.000,-- door naar 2011. In verband met de verwervingsproblemen wordt een groot deel van de kosten voor bouwrijpmaken, nl. € 9,0 miljoen, uitgesteld naar 2011. In de begroting 2011 is hiermee al rekening gehouden.	L B	11.210.700 -11.320.900	-645.100 645.100	0 0	0 0	0 0
Subtotaal		-114.300	-28.200	0	0	0

Omschrijving	L/B	Nog te verwerken begrotingswijzigingen 3e monitor Voordeel= + / nadeel= -				
		2010	2011	2012	2013	2014
Subtotaal vorige blz.		-114.300	-28.200	0	0	0
* Bij complex Veren Ambacht schuift een grondverkoop door van 2010 naar 2011 (€ 300.000,--), er is in principe overeenstemming, dus wordt in 2011 afgerond. In 2010 is bij dit complex een bijdrage van het waterschap ontvangen in de ontsluiting. Deze is in 2007 gerealiseerd, maar is dit jaar afgewikkeld (€ 158.900,--). * Doordat er in 2010 minder grondverkoop zijn, wordt er € 110.000,-- minder afgedragen aan de vrije reserve. Opgemerkt wordt dat bij grondexploitatie de voor- en nadelige saldi aan het eind van het jaar worden overgeboekt naar de balans, waardoor het in de begroting en de rekening budgettair neutraal uitwerkt.						
Per saldo overige begrotingswijzigingen binnen programma 1.		0	42.300	0	0	0
Saldo begrotingswijzigingen		-114.300	14.100	0	0	0

Toelichting nog te verwerken wijzigingen 3^e monitor 2010 programma 2 Veiligheid

Omschrijving	L/B	Nog te verwerken begrotingswijzigingen 3e monitor Voordeel= + / nadeel= -				
		2010	2011	2012	2013	2014
<u>Integraal veiligheidsbeleid</u> Voor buurtpreventieproject Centrum Oost is eenmalig budget geraamd voor eerste aanschaf materialen en het plaatsen van borden. Ook is voor het gedeelte 2010 subsidie geraamd. Het betreft hier eenmalige kosten. (collegebesluit 29-6-2010).	L	-12.000	0	0	0	0
Saldo begrotingswijzigingen		-12.000	0	0	0	0

Toelichting nog te verwerken wijzigingen 3^e monitor 2010 programma 3 Bestuur en Participatie

Omschrijving	L/B	Nog te verwerken begrotingswijzigingen 3e monitor				
		Voordeel= + / nadeel= -				
		2010	2011	2012	2013	2014
<u>Voorziening wethouderspansioen</u> Een extra storting in de voorziening wethouderspansioenen conform voorstel in de ontwerpbegroting 2011-2014. Dekking vindt plaats door een aanwending van de vrije reserve (programma financiering en algemene dekkingsmiddelen). Dit levert een voordeel op voor de jaarlijkse exploitatie wat is verwerkt in de begroting 2011-2014.	L	-991.900	0	0	0	0
<u>Documenten publiekszaken</u> Meer legesopbrengst door hogere verkoop reisdocumenten.	B	30.000	0	0	0	0
Door hogere verkoop reisdocumenten € 12.000,- meer afdracht rijksleges. Daarnaast hogere lasten in verband met inhuur.	L	-28.000	0	0	0	0
<u>Loonkosten (vacaturevoordeel)</u>	L	56.000	0	0	0	0
<u>Inhuur derden:</u> Algemene toelichting loonkosten/inhuur derden: In de 3 ^e monitor zijn de salarislasten voor in totaal ongeveer € 1 miljoen afgeraamd. Dit is onder andere het gevolg van vacatures. Als gevolg hiervan worden diverse budgetten van inhuur bijgeraamd tot een bedrag van ongeveer € 1 miljoen. Bijraming van inhuurlasten en verlaging van salarislasten verloopt hier dan ook nagenoeg budgettair neutraal. Hiernaast zullen bij de verzamelbegrotingswijziging die in december in de raad wordt gebracht de inhuurlasten nog verder worden bijgesteld. Hiertegenover staat dan een verlaging van voornamelijk andere budgetten dan loonkosten.	L	-22.000	0	0	0	0
Per saldo overige begrotingswijzigingen binnen programma 3.		-24.900	0	0	0	0
Saldo begrotingswijzigingen		-958.800	0	0	0	0

Toelichting nog te verwerken wijzigingen 3^e monitor 2010 programma 4 Educatie

Omschrijving	L/B	Nog te verwerken begrotingswijzigingen 3e monitor Voordeel= + / nadeel= -				
		2010	2011	2012	2013	2014
<p><u>Openbaar voortgezet onderwijs uitsluitend huisvesting</u></p> <p>Bij de 2e monitor 2010 is er rente afge- raamd in verband met een lagere boekwaarde van de grond voor de nieuwbouw van de Maximaschool, ech- ter voor een te hoog bedrag.</p>	L	-33.600	0	0	0	0
<p><u>Openbaar voortgezet onderwijs uitsluitend huisvesting</u></p> <p>Op de kapitaallasten is er in 2011 een voordeel omdat de uitbreiding van de Piramide vertraging heeft opgelopen. De uitbreiding van de Reijer en de niet eerder voorziene peuterspeelzaal De Piramide zorgen voor de nadelen vanaf 2012.</p>	L	0	34.700	-30.800	-30.300	-29.900
<p><u>Opvoedingsondersteuning</u></p> <p>De trajecten gezinscoaching wordt in 2010 nog gefinancierd vanuit de stads- regio, zodat de geraamde subsidie hier- voor kan worden afge- raamd.</p> <p>Als gevolg van de opstartfase van het Centrum voor Jeugd en Gezin (CJG) zijn prestatieafspraken niet gereali- seerd. De hierbij behorende verstrekte subsidies zijn gerestitueerd.</p>	L	60.000	0	0	0	0
	B	61.500	0	0	0	0
<p><u>Onderwijsvoorrangsbeleid</u></p> <p>Er liggen nog 4 subsidieaanvragen op het gebied van onderwijsachterstan- denbeleid voor een totaal bedrag van € 383.000. Van deze projecten is nog niet helemaal duidelijk of ze door kun- nen gaan, bijvoorbeeld omdat er nog aanvullende informatie is gevraagd aan de subsidieaanvrager.</p> <p>Dit betekent dat er een bijraming van het budget voor 2010 met € 383.000 nodig is vanuit de rijksbijdrage OAB.</p>	L	-383.000	0	0	0	0
Subtotaal		-295.100	34.700	-30.800	-30.300	-29.900

Omschrijving	L/B	Nog te verwerken begrotingswijzigingen 3e monitor				
		Voordeel= + / nadeel= -				
		2010	2011	2012	2013	2014
Subtotaal vorige blz.		-295.100	34.700	-30.800	-30.300	-29.900
Alle salarislasten van de VVE-groepen van stichting dynamiek komen voor subsidie in aanmerking. Dit betekent een bijraming van het budget voor 2010 met € 66.000	L	-66.000	0	0	0	0
De lasten voor het onderwijsachterstandenbeleid worden bekostigd uit rijksbijdragen.	B	449.000	0	0	0	0
<u><i>Bijzonder Basisonderwijs uitsluitend huisvesting</i></u>						
Bijraming heeft betrekking op spoed-aanvraag De Ark (isoleren water leiding) Collegebesluit 11 mei 2010. Deze lasten worden gedekt uit een verlaging van de post voor onvoorziene uitgaven (programma financiering & Algemene dekkingsmiddelen).	L	-16.800	0	0	0	0
De renovatie van de vloeren van de Regenboog en de uitbreiding van de Wingerd waren in de begroting 2011 nog niet functioneel geraamd.	L	0	-22.600	-21.900	-21.200	-20.500
<u><i>Huur noodlokalen Pluto en Aarde</i></u>						
Huur noodlokalen Pluto en Aarde vervallen per maart 2010 in verband met dalend leerlingaantal.	L	141.900	141.900	141.900	141.900	0
<u><i>Peuterspeelzaalwerk</i></u>						
Onderschrijving ontstaat omdat alle salarislasten van de VVE groepen van Dynamiek in 2010 ten laste komen van onderwijsachterstandenbeleid. Dit was mogelijk omdat er nog middelen uit voorgaande jaren beschikbaar waren en is derhalve incidenteel.	L	30.000	0	0	0	0
Per saldo overige begrotingswijzigingen binnen programma 4.		93.000	6.000	12.400	11.900	11.500
Saldo begrotingswijzigingen		336.000	160.000	101.600	102.300	-38.900

Toelichting nog te verwerken wijzigingen 3^e monitor 2010 programma 5 Woon- en Leefomgeving

Omschrijving	L/B	Nog te verwerken begrotingswijzigingen 3e monitor 2010 Voordeel= + / nadeel= -				
		2010	2011	2012	2013	2014
<p><u>Beheer wegen straten pleinen</u></p> <p>€ 28.000 is t.b.v. extra openbare fietsbeugels. Deze kosten waren niet begroot. Is deel van de doorgeschoven prestatie (Stallingsvoorzieningen fietsen bij winkelcentra en buslocaties) en is uitgevoerd in 2010.</p> <p>Fase 2 verhoging bushaltes à € 180.000,-. Veel beoogde haltes liggen in invloedssfeer tracé tramplus. Nu besloten is de aanleg ervan (vele) jaren op te schorten kan planvorming starten. Raming blijft staan voor 2010. Uitvoering zal hoogstwaarschijnlijk geheel plaats vinden in 2011.</p> <p>Van de ruim 6 ton aan geplande investeringen kwaliteitsverbetering centrum oud-winkelgebied wordt bijna 3 ton een jaar doorgeschoven. Dit geeft voor 2011 een eenmalig voordeel op de kapitaallasten. Voor de jaren daarna vallen hierdoor de rentekosten wel iets hoger uit.</p>	L	-28.000	0	0	0	0
	L	0	51.700	-1.300	-1.300	-1.300
<p><u>Groot onderhoud verharding</u></p> <p>Op basis van de globale weginspectie 2010 (afgerond in juni) is gebleken dat met de huidige kwaliteit van de verhardingen voor 2010 het begrote bedrag van € 1.788.200 niet geheel zal worden besteed. € 250.000,- kan dan ook worden afgeraamd zonder gevolgen voor de kwaliteit. Deze mutatie wordt verrekend met de onderhoudsreserve verharding. Zie hiervoor programma 8</p>	L	250.000	0	0	0	0
Subtotaal		222.000	51.700	-1.300	-1.300	-1.300

Omschrijving	L/B	Nog te verwerken begrotingswijzigingen 3e monitor				
		Voordeel= + / nadeel= -				
		2010	2011	2012	2013	2014
Subtotaal vorige blz.		222.000	51.700	-1.300	-1.300	-1.300
<u>Gladheidbestrijding</u> In 2010 worden 3 zoutstrooiers vervangen. De kapitaallasten daarvan waren nog niet functioneel in de begroting 2010 en 2011 geraamd. Deze investering stond vermeld op de lijst van investeringen die was opgenomen in de begroting. De kapitaallasten komen ten laste van het investeringsvolume. (budgettair neutraal).	L	0	-15.200	-14.700	-14.300	-13.800
<u>Straatmeubilair</u> De raming betreft bemiddelingskosten voor het adviesbureau NABB welk heeft bemiddeld bij de totstandkoming van het contract met JCDeceaux voor de concessieverlening voor de plaatsing van billboards. De raming betreft inkomsten van het met JCDeceaux afgesloten contract voor de concessieverlening voor de plaatsing van billboards.	L	-50.000	0	0	0	0
	B	0	50.000	50.000	50.000	50.000
<u>Verkeersplanologie en verkeersveiligheid</u> A: Fietsen doorsteekplaats Oranjestraat: Is gerealiseerd met voordeel (+ 10.000) B: Exploitatie fietsenstalling: Uitvoering najaar 2010. Budget van 2010 kan gedeeltelijk worden geschrappt (+ 50.000)	L	60.000	0	0	0	0
<u>Waterhuishouding</u> Project "Regentonnen" loopt tot eind september. Het budget wordt afgesloten met een overschot, wat nu wordt afgeraad. Nader besluit nemen of project wordt voortgezet.	L	14.400	0	0	0	0
<u>(Groot) onderhoud watergangen</u> Uitgestelde baggerwerkzaamheden uit 2009 in 2010 uitgevoerd (60.000) incl. correctie 26.000 naar 605143003 Restant werkzaamheden in najaar 2010. Blijft waarschijnlijk binnen bestaand budget						
Subtotaal		246.400	86.500	34.000	34.400	34.900

Omschrijving	L/B	Nog te verwerken begrotingswijzigingen 3e monitor Voordeel= + / nadeel= -				
		2010	2011	2012	2013	2014
Subtotaal vorige blz.		246.400	86.500	34.000	34.400	34.900
<u>Verwerkingskosten huishoudelijk afval</u>						
Van v. Gansewinkel/AVR wordt een vergoeding ontvangen per kg opgehaald oud papier. Met deze vergoeding was in de begroting geen rekening gehouden. (Door v. Gansewinkel opgehaald in de milieuparkjes. Dit betreft dus niet het door verenigingen opgehaalde papier).	B	21.000	21.000	21.000	21.000	21.000
Betreft inkomsten vanuit Nedvang (rijksoverheid, VROM) : voor gescheiden afvalinzameling van papier, karton en glas. Inmiddels accord bereikt met AVR over verdeling subsidie (50% gaat naar AVR) Vanaf 2010 is de vergoeding 50% van € 120.000,-- = € 60.000,--.	B	60.000	60.000	60.000	60.000	60.000
Betreft inkomsten vanuit Nedvang (rijksoverheid, VROM) : voor gescheiden afvalinzameling van papier, karton en glas over voorgaande jaren. a) 50% opbrengst papier/karton/glas 2008: 16.500,--. b) 50% opbrengst papier/karton/glas 2009 ev: 60.000,--.	B	76.500	0	0	0	0
<u>Opbrengst afvalstoffenheffing</u>						
Er heeft verschuiving plaats gevonden in de samenstelling van de huishoudens. Aantal eenpersoonshuishoudens is in dit kader toegenomen en het aantal meerpersoonshuishoudens afgenomen. Per saldo is er sprake van een afname van het aantal aansluitingen. Dit heeft een daling van de opbrengst tot gevolg. Bij de vaststelling van de tarieven in de raad van december zal met de meest actuele 'verhoudingscijfers' gerekend worden.	B	-100.000	0	0	0	0
Lagere opbrengst afvalstoffenheffing als gevolg van de mutaties 2012, 2013 en 2014 op afval uit de 3e monitor 2010	B	0	0	-81.000	-81.000	-81.000
Subtotaal		303.900	167.500	34.000	34.400	34.900

Omschrijving	L/B	Nog te verwerken begrotingswijzigingen 3e monitor Voordeel= + / nadeel= -				
		2010	2011	2012	2013	2014
Subtotaal vorige blz.		303.900	167.500	34.000	34.400	34.900
<u>Rioolstelsel</u> Door vertraging in de werkzaamheden voor een tweetal rioolgemaal (P69 en P01) en de persleiding voor de Beverwaard vallen de kapitaallasten eenmalig lager uit dan begroot. Het voordeel in 2011 wordt veroorzaakt door het doorschuiven van enkele andere projecten (betreft vooral het gemaal P02 en de riolering aan de Oost-Molendijk). In de BenW van 10 augustus is besloten tot maatregelen die de wateroverlast op de Kerkweg moeten tegengaan. Dit leidt tot investeringen in 2010 en 2011 van in totaal € 1.144.800,-. Dit verklaart voor het grootste deel de nadelen vanaf 2012.	L	97.400	66.800	-77.600	-76.500	-75.500
<u>Opbrengst rioolheffing</u> Hogere opbrengst rioolheffing als gevolg van de mutaties 2012, 2013 en 2014 op riolen en gemalen uit de 3e monitor 2010	B	0	0	77.600	76.500	75.500
<u>Gemalen</u> Herberekening Energiebelasting 2004-2009. Door slimme bundeling van de energieaansluitingen door de inkoopcoördinator zijn de verbruiken in voordeliger tariefstructuren geplaatst met een voordelig gevolg t.a.v. de energiebelasting. Tevens heeft de bundeling niet alleen voordelen opgeleverd naar de huidige en toekomstige situatie, maar is er ook over de afgelopen jaren teruggave gevraagd, wat tot dit groot resultaat heeft geleid. Dit voordeel wordt eenmalig in 2010 opgenomen. Voordeel voor volgende jaren is in de begroting van 2011 opgenomen.	L	110.300	0	0	0	0
Subtotaal		511.600	234.300	34.000	34.400	34.900

Omschrijving	L/B	Nog te verwerken begrotingswijzigingen 3e monitor Voordeel= + / nadeel= -				
		2010	2011	2012	2013	2014
Subtotaal vorige blz.		511.600	234.300	34.000	34.400	34.900
<u>Uitvoering Milieubeleid</u>						
<p>Jaarrapportage Luchtkwaliteit is opgesteld voor 2007 en 2008. De gegevens om de jaarrapportage voor 2009 op te stellen zijn nog niet voorhanden. Het budget ad € 10.000 kan worden afgeraamd.</p> <p>Uitgave van het bodembudget (€ 10.000) is afhankelijk van de invoer van bodemrapporten door derden aan het einde van het jaar. Mogelijk doorschuiven bij de jaarrekening. Met deze mutatie is in deze monitor nog geen rekening gehouden.</p> <p>Ondanks communicatie is weinig animo voor subsidie voor zonnecollectoren. Voorgesteld wordt bij de jaarrekening het restant (Overschot ten tijde van de 3e monitor € 40.000,-) door te schuiven naar 2011.</p>	L	10.000	0	0	0	0
<p>De bijraming betreft de optimalisatie van het bodeminformatiesysteem (Squit) om ontsluiting van bodeminformatie via internet mogelijk te maken, om bodemkwaliteitskaarten te kunnen opstellen en om de werkvoorraad voor komende jaren te kunnen vaststellen (B&W - besluit d.d. 7 sept. 2010).</p>	L	-22.000	0	0	0	0
<u>Exploitatie begraafplaatsen</u>						
<p>Dit nadeel betreft een hogere storting van bespaarde rente in de voorziening onderhoud graven. In de begroting 2010 is rekening gehouden met een percentage rentebijdrage van 3, terwijl in de nota Exploitatie begraafplaatsen een vast percentage van 5 is opgenomen. Op dit laatste percentage is het verloop van de voorziening onderhoud graven gebaseerd.</p>	L	-77.400	0	0	0	0
<p>Dit voordeel betreft een hogere aanwending van de voorziening door een iets hoger rentepercentage dan geraamd in de begroting. (De aanwending bedraagt een percentage van de boekwaarde per 1 januari van elk begrotingsjaar.)</p>	B	13.700	0	0	0	0
Subtotaal		435.900	234.300	34.000	34.400	34.900

Omschrijving	L/B	Nog te verwerken begrotingswijzigingen 3e monitor Voordeel= + / nadeel= -				
		2010	2011	2012	2013	2014
Subtotaal vorige blz.		435.900	234.300	34.000	34.400	34.900
<u>Projecten stedelijke ontwikkeling woningbouw</u>						
In 2010 wordt voor projecten stedelijke ontwikkeling woningbouw in totaal € 795.000 geraamd. Voor de 3e monitor betekent dit ten opzichte van de huidige raming een bijstelling van de geraamde lasten met € 250.000. De totale raming bestaat uit Slikkerveer zuid-oost (€ 615.000), centrum Drie-vliet (€ 180.000). In de primitieve begroting 2011-2015 zijn voor de jaren 2011 en 2012 voor dit doel resp. € 600.000 en € 615.700 geraamd.	L	-250.000	0	0	0	0
Het project stedelijke ontwikkeling wordt bekostigd uit bijdragen van de stadsregio Rotterdam	B	250.000	0	0	0	0
<u>Sisa project stedelijke ontwikkeling ISV</u>						
In 2010, 2011 en 2012 wordt voor stedelijke ontwikkeling ISV in totaal resp. € 636.400, € 300.000 en € 152.700 geraamd. Voor de 3e monitor betekent dit ten opzichte van de huidige raming een bijstelling van de geraamde lasten voor de jaren 2010, 2011 en 2012 met resp. € 256.600, € 300.000 en € 152.700.	L	-256.600	-300.000	-152.700	0	0
Het project stedelijke ontwikkeling ISV wordt bekostigd uit bijdragen van de stadsregio Rotterdam	B	447.400	300.000	152.700	0	0
Tegenover het voordeel van per saldo € 190.800 ontstaat een nadeel als gevolg van het terugdraaien van de beschikking over de bestemmingsreserve ISV (zie hiervoor programma 8)						
<u>Sisa tijdelijke stimuleringsregeling woningbouwprojecten</u>						
In 2010, 2011 en 2012 wordt voor de stimuleringsregeling woningbouwprojecten in totaal resp. € 536.000, € 420.000 en € 369.000 geraamd. Ten opzichte van hetgeen is geraamd betekent dit een bijstelling van het budget voor de jaren 2010, 2011 en 2012 van resp. € 536.000, € 256.000 en € 369.000.	L	-536.000	-256.000	-369.000	0	0
De lasten voor de tijdelijke stimuleringsregeling woningbouwprojecten worden bekostigd uit bijdragen van het rijk.	B	536.000	256.000	369.000	0	0
Subtotaal		626.700	234.300	34.000	34.400	34.900

Omschrijving	L/B	Nog te verwerken begrotingswijzigingen 3e monitor Voordeel= + / nadeel= -				
		2010	2011	2012	2013	2014
Subtotaal vorige blz.		626.700	234.300	34.000	34.400	34.900
<u>Beheer startersleningen</u> In 2009 is er per saldo slechts voor een ton uit het fonds voor de Startersleningen gegaan waardoor er vanuit de gemeente geen stortingen plaats hoefden te vinden. Dit resulteerde in een lagere boekwaarde van aan het fonds verstrekte leningen en daarmee tot een lagere rentelast. In de begroting 2011 is daarmee al rekening gehouden.	L	26.000	0	0	0	0
<u>Opbrengst leges bouwvergunningen</u> De huidige economische teruggang veroorzaakt een terugloop in aanvragen om bouwvergunning voor m.n. grotere bouwactiviteiten. Het aandeel van grote bouwactiviteiten in de legesopbrengst is bovengemiddeld. De legesinkomsten dalen navenant. Deze wijziging is als incidenteel verwerkt omdat in de conceptbegroting voor 2011 ev., gelet op de al enkele jaren aanhoudende vermindering van legesinkomsten, rekening wordt gehouden met structureel minder baten. Omdat de verwachting voor komende jaren minder negatief is dan dit lopend jaar is er geen reden om ook structureel de langjarig begrote legesinkomsten te verlagen.	B	-161.200	0	0	0	0
<u>Wijkgericht onderhoud - Openbaar groen</u> Externe inhuur van personeel ivm langdurige ziekte (> 1 jaar) in 2010, zodat noodzakelijke werkzaamheden doorgang kunnen vinden .	L	-28.000	0	0	0	0
1) Verhoging van kosten uitbesteed werk als gevolg van onvoorziene prijsontwikkelingen in bedrijfstak groenvoorziening. € 55.000,--.	L	-164.800	0	0	0	0
2) Groei van taken door uitbesteed werk als gevolg van groei capaciteitsdruk op taken eigen personeel. € 95.000,--: • Capaciteit is onvoldoende om de afgesproken kwaliteit continu te kunnen leveren;						
Subtotaal		298.700	234.300	34.000	34.400	34.900

Omschrijving	L/B	Nog te verwerken begrotingswijzigingen 3e monitor Voordeel= + / nadeel= -				
		2010	2011	2012	2013	2014
Subtotaal vorige blz.		298.700	234.300	34.000	34.400	34.900
<ul style="list-style-type: none"> • Verhoging werkdruk vanwege o.a. winterweer (veel inzet voor gladheidsbestrijding) en langer groeiseizoen meer onderhoud moeten plegen; • Inflatiecorrectie markt. <p>Een deel hiervan lijken structurele uitgaven te worden, zodat bijstelling van de begroting noodzakelijk is om de beeldkwaliteit steeds te kunnen halen. Hiervoor zullen nog nadere voorstellen worden gedaan, in samenhang met de uitgangspunten van de kadernota.</p> <p>3) Afrekening meerwerk onkruidbestrijding 2009 € 14.800,--.</p>						
<u>Wijkgericht onderhoud - Onderhoud bestellingen</u> Aframing inhuur personeel ter gedeeltelijke dekking van de inhuurkosten geboekt op afdelingskosten buitendienst Wijkbeheer.	L	35.400	0	0	0	0
<u>Wijkgericht onderhoud - Straatreiniging</u> 1) Verhoging van kosten uitbesteed werk als gevolg van onvoorziene prijsontwikkelingen in bedrijfstak groenvoorziening. € 55.000,--. 2) Groei van taken door uitbesteed werk als gevolg van groei capaciteitsdruk op taken eigen personeel. € 95.000,--: <ul style="list-style-type: none"> • Capaciteit is onvoldoende om de afgesproken kwaliteit continu te kunnen leveren; • Verhoging werkdruk vanwege o.a. winterweer (veel inzet voor gladheidsbestrijding) meer onderhoud moeten plegen • Inflatiecorrectie markt <p>Een deel hiervan lijken structurele uitgaven te worden, zodat bijstelling van de begroting noodzakelijk is om de beeldkwaliteit steeds te kunnen halen. Hiervoor zullen nog nadere voorstellen worden gedaan, in samenhang met de uitgangspunten van de kadernota.</p> <p>3): Correctie 2e monitor: deel eigen personeel. Dit veegwerk wordt i.v.m. ziekte uitbesteed € 62.646,--.</p>	L	-150.600	0	0	0	0
Subtotaal		183.500	234.300	34.000	34.400	34.900

Omschrijving	L/B	Nog te verwerken begrotingswijzigingen 3e monitor Voordeel= + / nadeel= -				
		2010	2011	2012	2013	2014
Subtotaal vorige blz.		183.500	234.300	34.000	34.400	34.900
<u>Bouwgrondexploitatie (Woningbouw en Overige projecten)</u>						
De belangrijkste mutaties zijn:	L	-5.031.500	-57.000	0	0	0
* Bij Complex Het Zand wordt ruim €5,1 miljoen geraamd voor de levering van grond op Cornelisland aan Hak voor de bedrijfsverplaatsing.	B	5.065.800	91.000	34.000	34.000	34.000
* Bij complex Lagendijk is € 250.000,-- geraamd voor het betalen van toegekende planschades.						
* Bij complex Slikkerveer Zuid-Oost wordt € 243.400,-- geraamd voor afdracht regiofonds. Dit bedrag wordt vergoed door Woonvisie. Bij dit complex is een incidentele grondverkoop van € 47.200,-- ten behoeve van het gezondheidscentrum Slikkerveer.						
* Bij complex Dura's Slikkerveer wordt € 30.000,-- geraamd voor plaatsing van afvalcontainers. Dit complex zal in 2010 afgesloten worden. Verwacht wordt dat het complex kan worden afgesloten met een winst van € 50.000,--.						
* Bij complex Drie Rivieren schuift een bijdrage van derden van € 120.000,-- door naar 2011. Er is nog geen overeenstemming over de overdracht van het openbaar gebied. Zodra daar overeenstemming over wordt bereikt, kunnen de gemeente en ontwikkelaar overgaan tot ondertekening van een overeenkomst tot eigendomsoverdracht, waarbij de gemeente de geraamde bijdragen alsnog zal ontvangen.						
* Bij complex Centrumplan schuift € 415.000,-- budget voor bouwrijpmaken etc. door naar 2011 omdat er nog geen overeenstemming is over het stedenbouwkundig plan.						
* Structureel wordt op het complex Restpercelen een raming opgevoerd van € 34.000,-- voor inkomsten uit huren en pachten.						
* Doordat er in 2010 minder grondverkoop zijn, wordt er € 64.300,-- minder afgedragen aan de vrije reserve.						
Subtotaal		217.800	268.300	68.000	68.400	68.900

Omschrijving	L/B	Nog te verwerken begrotingswijzigingen 3e monitor Voordeel= + / nadeel= -				
		2010	2011	2012	2013	2014
Subtotaal vorige blz.		217.800	268.300	68.000	68.400	68.900
* Complex Sportpark Ridderkerk wordt afgesloten omdat er - als gevolg van het niet voortzetten van de verplaatsing van het Sportpark Ridderkerk en herinrichting en uitbreiding van het Sportpark Reijerpark - binnen dit complex geen verdere kosten meer zullen worden gemaakt en/of bijdragen worden ontvangen. De boekwaarde van € 30.000,- wordt ten laste gebracht van de algemene reserve (collegebesluit 21-9-2010).						
Opgemerkt wordt dat bij grondexploitaties de voor- en nadelige saldi aan het eind van het jaar worden overgeboekt naar de balans, waardoor het in de begroting en de rekening budgettair neutraal uitwerkt.						
Per saldo overige begrotingswijzigingen binnen programma 5.		23.000	-795.800*	68.700	67.100	65.500
Saldo begrotingswijzigingen		240.800	-527.500	136.700	135.500	134.400

* De mutaties (begrotingswijzigingen) ad -€ 795.800,- bestaat voor een bedrag van -€ 747.200,- uit doorgeschoven prestaties 2010 naar 2011. Hiervan wordt voor een bedrag van € 626.000,- gedekt uit reserves, die verantwoord worden op hoofdstuk 8 financiering en algemene dekkingsmiddelen.

Toelichting nog te verwerken wijzigingen 3^e monitor 2010 programma 6 Welzijn

Omschrijving	L/B	Nog te verwerken begrotingswijzigingen 3e monitor Voordeel= + / nadeel= -				
		2010	2011	2012	2013	2014
<u><i>Inburgering uit rijksbijdrage</i></u>						
Uit dit budget worden alleen nog de kosten betaald van de inburgeraars die voor de invoering van de wet inburgering zijn gestart. Voor 2010 en 2011 zijn de verwachte lasten € 100.000,- (voor 2010 wordt daarom het budget verlaagd). Het resterende budget moet aan het Rijk worden terugbetaald. In de begroting 2011-2014 is hiermee al rekening gehouden.	L	310.200	0	0	0	0
Doordat er lagere lasten zijn, zijn er ook lagere baten.	B	-310.200	0	0	0	0
<u><i>Inburgering rijksbijdrage participatie-budget</i></u>						
Voor instapcursussen inburgering wordt € 30.000,- geraamd. Het budget betreft zowel Ridderkerk (€ 20.000) als Albrandswaard (€ 10.000) en is verdeeld over 2010 en 2011. Vanuit het Rijk is hier eenmalig voor Ridderkerk een extra bijdrage geleverd van € 20.000 in 2010. Dit loopt via het gemeentefonds. Van Albrandswaard ontvangt de gemeente € 10.000.	L	-12.000	-18.000	0	0	0
Raming betreft een bijdrage van Albrandswaard t.b.v. de instapcursussen inburgering.	B	10.000	0	0	0	0
Subtotaal		-2.000	-18.000	0	0	0

Omschrijving	L/B	Nog te verwerken begrotingswijzigingen 3e monitor Voordeel= + / nadeel= -				
		2010	2011	2012	2013	2014
Subtotaal vorige blz.		-2.000	-18.000	0	0	0
<u>Inhuur inburgering</u> Besloten is om bij inburgering extra personeel (d.m.v. inhuur) in te zetten (collegebesluit 17-8-2010). Deze kosten worden gedekt door enerzijds een eenmalige toevoeging aan het gemeentefonds in 2010 van € 25.100 (deze inkomsten zijn begroot bij de algemene uitkering gemeentefonds en verwerkt op de post 'diverse taakmutaties op programma 8 van deze monitor) omdat de gemeente de ambitie 2010 heeft waargemaakt (voor 1 oktober 2010 aan 53 personen een voorziening aanbieden waarvan 60% duaal is) en anderzijds middelen die nog beschikbaar zijn omdat de kosten voor voorzieningen in 2007 en 2008 lager waren dan de ontvangen rijksbijdrage (zie baten op deze post).	L	-32.300	-43.500	0	0	0
Raming betreft het incidentele overschot over de jaren 2007 en 2008.	B	7.200	43.500	0	0	0
<u>Achterstallig onderhoud jongeren- centrum P.C. Hooftstraat 4</u> Een bedrag van € 128.400 is voldoende gebleken om het achterstallig onderhoud aan het dak weg te werken. Door dit werk in het grote geheel van de bouw van het Jongeren centrum P.C. Hooftstraat 4 op te nemen is er een financieel voordeel ontstaan van € 32.600.	L	32.600	0	0	0	0
<u>Wijkwerk</u> Op basis van de vaststelling van de jaarrekening Dynamiek moet evt nog een nabetaling van 25.000 plaatsvinden, hiervoor is wel een verplichting aangemaakt. Er kan 44.000 worden afgeraamd.	L	44.000	0	0	0	0
<u>Ouderenwerk</u> Over voorgaande jaren heeft voor ouderenwerk een afrekening plaatsgevonden	L	-28.100	0	0	0	0
Subtotaal		21.400	-18.000	0	0	0

Omschrijving	L/B	Nog te verwerken begrotingswijzigingen 3e monitor Voordeel= + / nadeel= -				
		2010	2011	2012	2013	2014
Subtotaal vorige blz.		21.400	-18.000	0	0	0
<u>Jeugd- en jongerenwerk</u>						
Voor de exploitatie van de PC Hooftstraat is in 2009 140.000 beschikbaar gesteld, incl indexatie is dat in 2010 143000, dus moet 5.886 worden bijge- raamd. De brandmeldinstallatie voor de Kuyperschool, 17650, is ten laste van 434498 gebracht, maar de midelen hiervoor komen uit dit budget, gesal- deerd dus 11764.	L	11.800	0	0	0	0
7000 is door college beschikbaar ge- steld voor outreachend jongerenwerk voor de JOP op de Boelwerf. Dit is al verwerkt in de begroting 2011-2015. Voor 2010 wordt conform het college- besluit van 27-07-2010 bij de 3e monitor 2010 nu nog een bedrag in 2010 bijge- raamd ad € 2.900 (5/12 van € 7.000).	L	-2.900	0	0	0	0
Door vertraging in de (ver-)bouw van het nieuwe jongerencentrum gaan de kapitaallasten van deze investering een jaar later in. (De bijbehorende onttrek- king aan de kapitaallastenreserve jonge- rencentrum schuift hierbij ook een jaar op).	L	114.400	0	0	0	0
<u>Jeugd- en jongerenwerk werkzaamhe- den WB (onderhoud)</u>						
Uitvoering B&W besluit 27-juli 2010 Be- heersplan JOP De Boelewerf ter voor- koming van overlast. (onderhoudskos- ten 7/12 van € 7.000).	L	-4.100	0	0	0	0
Per saldo overige begrotingswijzigingen binnen programma 6.		-60.400	-12.800	-12.400	-11.900	-11.500
Saldo begrotingswijzigingen		80.200	-30.800	-12.400	-11.900	-11.500

Toelichting nog te verwerken wijzigingen 3^e monitor 2010 programma 7 Zorg

Omschrijving	L/B	Nog te verwerken begrotingswijzigingen 3e monitor				
		Voordeel= + / nadeel= -				
		2010	2011	2012	2013	2014
<u>Uitkeringen/Bijstandsverlening</u>						
De ramingen voor de uitkeringen (het inkomensdeel van de Wet Werk en Bijstand) zijn naar boven toe bijgesteld. Er is sprake van een groei van het aantal uitkeringsgerechtigden. Er is vooral sprake van een groei van het aantal jongeren dat in aanmerking komt voor een uitkering op grond van de Wet Inkomensvoorzieningen Jongeren (Wet WIJ).	L	-293.800	0	0	0	0
De rijksbijdrage Wet Werk en Bijstand (inkomensdeel) daalt. Het Rijk heeft het macrobudget met 10% naar beneden toe bijgesteld .	B	-800.500	0	0	0	0
<u>Albrandswaard</u>						
Uitkeringen/Bijstandsverlening Albrandswaard.	L	-318.100	0	0	0	0
Uitkeringen/Bijstandsverlening Albrandswaard.	B	318.100	0	0	0	0
<u>Gemeentelijk minimabeleid</u>						
De geraamde lasten bij minimabeleid voor kinderopvang kunnen ten laste van het participatiebudget worden gebracht, waardoor structureel een voordeel ontstaat.	L	39.400	40.000	40.000	40.000	40.000
<u>Voorzieningen gehandicapten</u>						
Inhuur is nodig voor het optimaliseren en wegwerken van achterstanden bij de administratieve processen van de wijzerplaats. De rechtmatigheid en doelmatigheid moet verbeterd worden. Er moet worden voldaan aan de eisen van de accountant. Deze lasten worden gedekt uit de reserve eenmalige uitgaven Wmo.	L	-40.000	0	0	0	0
Subtotaal		-1.094.900	40.000	40.000	40.000	40.000

Omschrijving	L/B	Nog te verwerken begrotingswijzigingen 3e monitor Voordeel= + / nadeel= -				
		2010	2011	2012	2013	2014
Subtotaal vorige blz.		-1.094.900	40.000	40.000	40.000	40.000
Er is sprake van een structurele stijging van het aantal kleine woningaanpassingen, pgb's en verhuiskostenvergoedingen met een indicatief bedrag van € 94.000,--. Door de toenemende vergrijzing, m.n. ook in de gemeente Ridderkerk, zal de stijging structureel zijn. In de begroting 2011-2014 is met deze stijging nog geen rekening gehouden. Door het loslaten van het primaat van verhuizen, in de nieuwe verordening, zijn de uitgaven in 2010 gestegen. De dekking voor deze kosten zou gevonden worden in stijging van de eigen bijdrage Wmo. Deze eigen bijdrage wordt verantwoord bij de post 'Wmo, huishoudelijke verzorging', omdat daarvoor de meeste eigen bijdrage wordt betaald. Bij de wijziging in de verordening is ook een eigen bijdrage ingevoerd voor de andere Wmo verstrekkingen dan de woningaanpassingen en de huishoudelijke hulp. De verwachting was dat door deze wijziging de eigen bijdrage hoger zou worden. Door de wet op de privacy kon alleen bij benadering de stijging van de inkomsten uit de eigen bijdrage worden geschat. De stijging heeft zich in de praktijk niet voorgedaan (zie 'Wmo, huishoudelijke verzorging'). Er is nu geen incidentele grote woningaanpassing geraamd in de begroting. Er wordt in 2010 incidenteel een grote woningaanpassing verwacht tussen de € 50.000,-- en € 75.000,--. De kosten zullen mogelijk pas in 2011 ten laste van het budget worden gebracht. De kosten zullen worden gedekt uit de reserve eenmalige uitgaven Wmo. In deze monitor is nog geen rekening gehouden met de financiële consequenties van deze grote woningaanpassing.	L	-93.600	-94.000	-94.000	-94.000	-94.000
Invoering WMO Bij het vaststellen van de kadernota is al geconstateerd dat er in de begroting voor de subsidies ruimte zit, door het niet invullen en uitvoeren van projecten. Hier is bij het vaststellen van de begroting 2011 al rekening mee gehouden. Het overschot kan in 2010 worden ingezet voor de tekorten op de huishoudelijke hulp (zie 'WMO, huishoudelijke verzorging').	L	164.900	0	0	0	0
Subtotaal		-1.023.600	-54.000	-54.000	-54.000	-54.000

Omschrijving	L/B	Nog te verwerken begrotingswijzigingen 3e monitor Voordeel= + / nadeel= -				
		2010	2011	2012	2013	2014
Subtotaal vorige blz.		-1.023.600	-54.000	-54.000	-54.000	-54.000
<u>Elektronisch kinddossier</u> De implementatie van het elektronisch kinddossier door de GGD is vertraagd en zal niet eerder dan in het 4e kwartaal van 2010 worden ingevoerd. Hierdoor kan het budget van € 86.000 voor 2010 incidenteel worden afgeraamd met € 40.000	L	40.000	0	0	0	0
Voor invoering elektronisch kinddossier is een bedrag van € 55.000 geraamd, doorgeschoven vanuit 2009. Dit bedrag wordt niet besteed.	L	55.000	0	0	0	0
<u>WMO, huishoudelijke verzorging</u> Huishoudelijke verzorging PGB:	L	-176.900	-150.000	-150.000	-150.000	-150.000
Huishoudelijke verzorging Natura:	L	38.200	0	0	0	0
Door de invoering van de wetwijziging Wmo en de nieuwe tarieven na de aanbesteding was het lastig om de verdeling tussen HH in natura en pgb goed in te schatten. Daarnaast is het aantal uren voor de pgb te laag ingeschat doordat nog niet alle gegevens goed waren ingevoerd. Hiervoor heeft inmiddels een inhaalslag plaatsgevonden, waardoor een betrouwbaardere schatting mogelijk is en een reëel bedrag begroot kan worden. Het tekort in 2010 is daarom structureel. De tendens is wel dat het aantal cliënten met een pgb huishoudelijke hulp daalt, waardoor de structurele bijraming na 2010 lager is.						
Voor inhuur is eenmalig € 6.000,- benodigd. Deze lasten worden gedekt uit de reserve eenmalige uitgaven Wmo.	L	-6.000	0	0	0	0
Subtotaal		-1.073.300	-204.000	-204.000	-204.000	-204.000

Omschrijving	L/B	Nog te verwerken begrotingswijzigingen 3e monitor Voordeel= + / nadeel= -				
		2010	2011	2012	2013	2014
Subtotaal vorige blz.		-1.073.300	-204.000	-204.000	-204.000	-204.000
De baten uit de eigen bijdrage cak zijn gedaald in vergelijking met 2009, terwijl er gerekend was op een stijging als gevolg van de wijziging van de verordening. De stijging heeft zich nog niet gemanifesteerd. Er is nu nog sprake van een overgangsregeling voor een aantal hulpmiddelen. Bestaande cliënten wordt pas een eigen bijdrage opgelegd als het hulpmiddel wordt vervangen. Daarnaast is er sprake van een structurele daling als gevolg van landelijk beleid, doordat de inkomensgrenzen voor het bepalen van de eigen bijdrage ten nadele van de gemeente zijn aangepast. De gemeente is hiervoor in het gemeentefonds gecompenseerd.	B	-31.000	-31.000	-31.000	-31.000	-31.000
<i>Albrandswaard</i>						
WMO, huishoudelijke verzorging	L	402.000	402.000	402.000	402.000	402.000
WMO, huishoudelijke verzorging	B	-402.000	-402.000	-402.000	-402.000	-402.000
Per saldo overige begrotingswijzigingen binnen programma 7.		-55.000	0	0	0	0
Saldo begrotingswijzigingen		-1.159.300	-235.000	-235.000	-235.000	-235.000

Toelichting nog te verwerken wijzigingen 3^e monitor 2010 Financiering en algemene dek-
kingsmiddelen

Omschrijving	L/B	Nog te verwerken begrotingswijzigingen 3e monitor				
		Voordeel= + / nadeel= -				
		2010	2011	2012	2013	2014
<u>Algemene uitkering gemeentefonds</u> De algemene uitkering is voor het uitkeringsjaar 2010 verhoogd met € 417.192. De gevolgen van de junicirculaire en septembercirculaire 2010 zijn verwerkt. Voorts zijn de aantallen van enkele verdeelmaatstaven aangepast (jongeren, ouderen, minderheden, eenouderhuishoudens, lage inkomens en leerlingen voortgezet onderwijs). Per saldo werkte dit voordelig uit. Meerjarig (2011-2014) is de algemene uitkering aangepast in de 2 ^e begrotingswijziging 2011.	B	417.200	0	0	0	0
<u>Algemene uitkering gemeentefonds - oude uitkeringsjaren</u> Het nadeel betreft per saldo negatieve aanpassingen van het aantal lage inkomens, de integratie - uitkering WMO en de uitkeringsfactor.	B	-157.900	0	0	0	0
Subtotaal		259.300	0	0	0	0

Omschrijving	L/B	Nog te verwerken begrotingswijzigingen 3e monitor Voordeel= + / nadeel= -				
		2010	2011	2012	2013	2014
Subtotaal vorige blz.		259.300	0	0	0	0
<u>Dividenduitkering Eneco</u> Het te ontvangen dividend van Eneco is afgeraamd naar aanleiding van de meest recente winstprognoses van het bedrijf. Het meerjarige nadeel is al verwerkt in de begroting 2011.	B	-621.300	0	0	0	0
<u>Bespaarde rente t.g.v. exploitatie</u> De werkelijke boekwaarde van de reserves en voorzieningen is hoger dan werd aangenomen in de begroting 2010. Daardoor is er meer bespaarde rente die ten gunste komt van de exploitatie.	B	83.300	0	0	0	0
<u>Post onvoorziene uitgaven</u> Conform collegebesluit worden de incidentele lasten van de spoedaanvraag schoolgebouw De Ark gedekt door een verlaging van de post voor onvoorziene uitgaven.	L	16.800	0	0	0	0
<u>Bezwaar- en beroepschriften WOZ</u> De stelpost doorgeschoven prestaties (inhuur personeel) wordt afgeraamd.	L	-21.700	0	0	0	0
Saldi kostenplaatsen hoofdstuk 8						
<u>Wijkgericht onderhoud - Onderhoud besta- tingen</u> Bijramen inhuur personeel ter dekking van de inhuurkosten geboekt op Afdelingskosten buitendienst WB. Op programma 5 wordt een gelijk bedrag afgeraamd. Dit verloopt budgettair neutraal.	L	-35.400	0	0	0	0
<u>Afdelingskosten binnendienst SB overige</u> Het restantkrediet voor het onderzoek voor de nieuwbouw van de gemeentewerf wordt afgeraamd. Bij een nieuwe keuze zal opnieuw budget beschikbaar moeten worden gesteld.	L	19.800	0	0	0	0
<u>Loonkosten (vacaturevoordeel)</u> In deze 3 ^e monitor zijn de salarislasten voor in totaal € 1 miljoen afgeraamd. Dit is met name een gevolg van vacatures.	L	1.007.000	0	0	0	0
<u>Inhuur (tijdelijk) personeel van derden</u> Wegens de tijdelijke opvulling van ontstane vacatures worden diverse budgetten van inhuur bijgeraamd tot een bedrag van € 1 miljoen.	L	-1.029.000	0	0	0	0
Subtotaal		-321.200	0	0	0	0

Omschrijving	L/B	Nog te verwerken begrotingswijzigingen 3e monitor				
		Voordeel= + / nadeel= -				
		2010	2011	2012	2013	2014
Subtotaal vorige blz.		-321.200	0	0	0	0
Algemene toelichting Loonkosten versus inhuur: bijraming van de (tijdelijke) inhuur en verlaging van de loonkosten verloopt nagenoeg budgettair neutraal. Hiernaast zullen bij de verzamelbegrotingswijziging die in december in de raad wordt gebracht de inhuurkosten nog verder worden bijgesteld. Hiertegenover staat als dekking dan een verlaging van voornamelijk andere budgetten dan loonkosten.						
<u>Huisvesting ambtelijke organisatie IBF</u> Betreft aanpassingen om de toegankelijkheid van het gemeentehuis te verbeteren. Dekking uit de reserve eenmalige uitgaven WMO.	L	-17.500	0	0	0	0
Met ingang van 2010 word het energieverbruik voor ontmoetingscentrum Het Plein bij de huurder in rekening gebracht.	B	120.000	120.000	120.000	120.000	120.000
<u>Automatisering</u> Geheugenuitbreiding is niet nodig, omdat we de huidige Windowsversie blijven gebruiken.	L	52.800	0	0	0	0
Vertraging in de investering in een nieuw GIS systeem en meerkosten voor de automatisering in BAR-verband hebben tot mutaties in de kapitaallasten geleid.	L	2.500	27.200	-15.100	-14.400	3.600
<u>Huisvesting</u> De raming voor uitbesteed werk kan worden verlaagd met € 55.000	L	55.000	0	0	0	0
Op basis van het werkelijke verbruik over de eerste 8 maanden is er voor de rest van het jaar € 27.700 extra budget nodig voor de huur van printers/copiers.	L	-27.700	0	0	0	0
<u>Concernkosten</u> Omdat er sprake is van een lagere toerekening van concernkosten aan de diverse grondbedrijfcomplexen ontstaat er een nadeel voor de gemeentelijke exploitatie	B	-244.700	0	0	0	0
<u>Saldo mutaties kapitaallasten</u> Hier juist een voordeel voor de gemeentelijke exploitatie omdat door hogere boekwaarden bij het Grondbedrijf meer rente kan worden toegerekend aan de grondbedrijfcomplexen dan werd begroot.	B/L	815.500	0	0	0	0
Per saldo overige begrotingswijzigingen binnen hoofdstuk 8.		-278.600	-27.200	15.100	14.400	-3.600
Saldo begrotingswijzigingen		156.100	120.000	120.000	120.000	120.000

Omschrijving	L/B	Nog te verwerken begrotingswijzigingen 3e monitor Voordeel= + / nadeel= -				
		2010	2011	2012	2013	2014
Reservemutaties						
<u>Kapitaallastenreserve jongerencentrum</u> Conform het raadsbesluit wordt er via de exploitatie € 1.011.900,- gestort in de kapitaallastenreserve Jongerencentrum.	L	-1.011.900	0	0	0	0
Conform het raadsbesluit wordt € 197.000 gestort in de kapitaallasten reserve jongerencentrum ten laste van de reserve gebruiksmogelijkheden jongerencentrum.	L	-197.000	0	0	0	0
<u>Kapitaallastenreserve bouw Noordstraat 56</u> De verkoop van het pand Noordstraat 56 is vertraagd tot 2011 omdat de Spaanse vereniging in eerste instantie de benodigde financiering niet rond kon krijgen en de onderhandelingen zijn opgeschort tot na de kerntakendiscussie.	L	-1.300	-700	0	0	0
Idem.	B	4.100	27.500	0	0	0
<u>Tariefegalisereserve rioolheffing</u> Conform de rekening 2009 wordt de bestemmingsreserve rioleringen opgeheven en het saldo toegevoegd aan de tariefegalisereserve Rioolheffing.	L	-814.600	0	0	0	0
Betreft de gevolgen voor de tariefegalisereserve rioolheffing van de mutaties 2010 en 2011 uit de 3e monitor 2010.	L	-159.700	-49.800	0	0	0
Conform de rekening 2009 wordt de bestemmingsreserve rioleringen opgeheven. De ramingen voor die reserve worden overgeheveld naar de tarief egalisereserve Rioolheffing	B	111.100	0	0	0	0
Idem.	L	-156.100	0	0	0	0
<u>Bestemmingsreserve rioleringen</u> Conform de rekening 2009 wordt de bestemmingsreserve rioleringen opgeheven en het saldo toegevoegd aan de tarief egalisereserve Rioolheffing	B	814.600	0	0	0	0
Conform de rekening 2009 wordt de bestemmingsreserve rioleringen opgeheven. De ramingen voor die reserve worden overgeheveld naar de tarief egalisereserve Rioolheffing	L	156.100	0	0	0	0
Idem.	B	-111.100	0	0	0	0
Subtotaal		-1.365.800	-23.000	0	0	0

Omschrijving	L/B	Nog te verwerken begrotingswijzigingen 3e monitor				
		Voordeel= + / nadeel= -				
		2010	2011	2012	2013	2014
Subtotaal vorige blz.		-1.365.800	-23.000	0	0	0
<u>Bestemmingsreserve afvalstoffenheffing</u> Betreft de verrekening van de mutaties op het begrotingsonderdeel Afval uit deze monitor met de bestemmingsreserve afvalstoffenheffing.	L	-57.500	-81.000			
<u>Reserve onderhoud verharding</u> Betreft de verrekening van de mutaties op het begrotingsonderdeel groot onderhoud verharding met de reserve onderhoud verharding.	L	-250.000	0	0	0	0
<u>Reserve bodemonderzoeken en saneringen</u> Conform het besluit bij de jaarrekening 2009 wordt € 85.000,- van de reserve bodemonderzoeken en saneringen afgeroomd.	B	85.000	0	0	0	0
<u>Reserve inkomensdeel WWB</u> Het tekort op het inkomensdeel van de Wet Werk en Bijstand, dat wordt veroorzaakt door hogere uitkeringslasten, wordt gedekt door deze reserve.	B	63.600	0	0	0	0
<u>Reserve uitbreiding aula Farelcollege</u> Betreft een storting in de reserve om vanaf 2011 de kapitaallasten van de investering in de aula te kunnen dekken.	L	-306.300	0	0	0	0
<u>Reserve eenmalige uitgaven Wmo</u> Betreft een verrekening van de diverse mutaties voor eenmalige uitgaven Wet Maatschappelijke Ondersteuning (Wmo) met de reserve eenmalige uitgaven Wmo.	B	70.200	0	0	0	0
<u>Mutaties vrije reserve</u> 1. Wethouderspansioenen De extra storting in de voorziening wethouderspansioenen (verwerkt op programma 3) komt conform het voorstel in de ontwerpbegroting 2011-2014 ten laste van de vrije reserve.	B	991.900	0	0	0	0
2. Jongeren centrum P.C.Hoofstraat 4 Conform het raadsbesluit wordt er € 1.011.900,- gestort in de kapitaallastenreserve Jongeren centrum.	B	1.011.900	0	0	0	0
3. Uitbreiding Farel College	B	306.300	0	0	0	0
4. Fietsroute Molensteeg / Benedenrijweg / St.Jorisstraat	B	105.100	0	0	0	0
5. Fietsveiligheid Dillenburghplein	B	50.500	0	0	0	0
6. Aanpassen bushalte voor mensen met een beperking	B	-180.000	0	0	0	0
Subtotaal		524.900	-104.000	0	0	0

Omschrijving	L/B	Nog te verwerken begrotingswijzigingen 3e monitor				
		Voordeel= + / nadeel= -				
		2010	2011	2012	2013	2014
Subtotaal vorige blz.		524.900	-104.000	0	0	0
7. Afgesloten grondbedrijfcomplex 'Sportpark Ridderkerk'	B	30.000	0	0	0	0
8. Geluidswal/reductie Rotterdamseweg	B	0	0	144.500	0	0
9. Diverse kleine activiteiten.	B	22.700	0	0	0	0
Rentetoevoeging aan vrije reserve						
Gelet op de rekening 2009 is er per 1 januari 2010 minder bespaarde rente aan de vrije reserve toe te rekenen dan geraamd in de begroting 2010. Dit betekent een lagere storting (rentetoe rekening) ten laste van de begroting en derhalve een voordelig resultaat.	L	183.200	0	0	0	0
Correctie incidentele uitkering bespaarde rente vanuit het dekkingsplan begroting 2010.	L	-450.000	0	0	0	0
Wijziging toeslag fonds stadsuitbreiding grondverkoop.	L	174.300	0	0	0	0
Bestemmingsreserve ISV						
De geraamde investeringen in stedelijke vernieuwing worden bekostigd uit ontvangen rijksbijdragen. In de begroting 2010 waren nog activiteiten geraamd ten laste van de bestemmingsreserve ISV. Deze raming wordt bij de 3e monitor 2010 afgeraamd.	B	-190.800	0	0	0	0
Achterstallig onderhoud jongerencentrum P.C. Hooftstraat 4: reserve gebruiksmogelijkheden jongerencentrum						
Conform het raadsbesluit wordt € 197.000 gestort in de kapitaallasten reserve jongerencentrum ten laste van de reserve gebruiksmogelijkheden jongerencentrum.	B	197.000	0	0	0	0
Reserve grondbedrijfprojecten						
Naar aanleiding van de gewijzigde lasten en baten op de grondbedrijfcomplexen "Diverse kosten centrumplan en Restpercelen" zijn de mutaties in deze reserve aangepast.	L	-78.900	-34.000	-34.000	-34.000	-34.000
Kapitaallastenreserve uitbreiding Farelcollege						
Mutatie kapitaallasten	B	-21.200	0	0	0	0
Kapitaallastenreserves Jongerencentrum						
Kapitaallastenreserve grondkosten	L	-21.900	0	0	0	0
Kapitaallastenreserve grondkosten	B	21.900	0	0	0	0
Kapitaallastenreserve gebouw	L	29.300	0	0	0	0
Kapitaallastenreserve gebouw	L	-136.200	0	0	0	0
Doorgeschoven prestaties (zie de toelichting hieronder)						
Per saldo overige begrotingswijzigingen binnen reservemutaties.		52.900	0	0	0	0
Saldo begrotingswijzigingen		289.900	488.000	110.500	-34.000	-34.000

Ridderkerk

