

## Gebiedsscan 2014

**Eenheid Rotterdam  
District Feijenoord Ridderster  
Bureau Ridderkerk**



**Gemeente Ridderkerk**

« waakzaam en dienstbaar »



	<b>INHOUDSOPGAVE</b>	<b>pag. 2</b>
	<b>PRIORITEITEN</b>	<b>pag. 3</b>
<b>I</b>	<b>INLEIDING</b>	<b>pag. 4</b>
1.1	De gebiedsscan	pag. 4
1.2	Het doel van de gebiedsscan	pag. 4
1.3	De methodiek van de gebiedsscan	pag. 4
1.4	Nieuw in 2014	pag. 4
1.5	De gebiedsscan+ methode	pag. 4
1.6	Meer informatie	pag. 4
<b>II</b>	<b>CRIMINALITEIT</b>	<b>pag. 5</b>
2.1	Woningcriminaliteit	pag. 5
2.2	Geweldscriminaliteit	pag. 7
	2.2.1 Overval	pag. 7
	2.2.2 Straatroof	pag. 8
	2.2.3 Bedreiging, mishandeling en openlijk geweld	pag. 9
	2.2.4 Huiselijk geweld	pag. 9
2.3	Voertuigcriminaliteit	pag. 10
2.4	Drugscriminaliteit	pag. 14
2.5	Zedencriminaliteit	pag. 15
2.6	Bedrijfscriminaliteit	pag. 15
2.7	Horecacriminaliteit	pag. 15
2.8	Zakkenrollerij	pag. 16
<b>III</b>	<b>OVERLAST</b>	<b>pag. 17</b>
3.1	Jeugdoverlast	pag. 17
3.2	Vernielingen	pag. 20
3.3	Sociale overlast (verward/overspannen personen/zwervers)	pag. 21
3.4	Drugsoverlast	pag. 21
3.5	Parkeer- en verkeersoverlast	pag. 22
<b>IV</b>	<b>PERSONEN &amp; GROEPEN</b>	<b>pag. 23</b>
4.1	Huidige minderjarige daders	pag. 23
4.2	Toekomstige minderjarige daders	pag. 23
4.3	Meerderjarige daders	pag. 23
4.4	De nieuwe veelpleger	pag. 24
4.5	De notoire overlastpleger	pag. 24
4.6	Risicogroepen (jeugdgroepen en overige groepen)	pag. 24
<b>V</b>	<b>AANDACHTSGEBIEDEN &amp; LOCATIES</b>	<b>pag. 25</b>
5.1	Verdieping op gebieden	pag. 25
5.2	SGBO	pag. 26
<b>VI</b>	<b>SLOTWOORD</b>	<b>pag. 26</b>

## PRIORITEITEN

*Hieronder vindt u een overzicht van de veiligheidsproblemen in het betreffende gebied, die door de politie zijn geprioriteerd. Per probleem wordt de onderbouwing gegeven, die tot deze keuze heeft geleid. Verder worden knelpunten, uitgangspunten en aanbevelingen voor integrale aanpak genoemd.*

De politie benoemt ter bevordering van de veiligheid en leefbaarheid in Gemeente Ridderkerk de navolgende problemen tot haar prioriteit:

### 1. Woninginbraken

Ridderkerk ligt gunstig ten opzichte van de snelweg en het wordt gekenmerkt door uitgestrekte gebieden. Daarnaast is het een relatief welvarend gebied. Dit werkt mobiel banditisme in de hand. Daarnaast komt een aantal daders uit Ridderkerk zelf. Er is nog veel winst te behalen op preventie en voornamelijk de bewustwording. Bewoners laten vaak ramen en deuren openstaan waardoor het inbrekers eenvoudig wordt gemaakt. Dit past niet meer bij de veiligheidsproblematiek, die in de afgelopen jaren is toegenomen.

Aandacht op top 4 wijken:

Er is sprake van een opvallende toename in Rijsoord, Oostendam en Slikkerveer. Bolnes heeft geen toename van woninginbraken, maar blijft wel op het zelfde hoge niveau.

Een woninginbraak is een High impact delict. In het voorjaar van 2012 is binnen de politie Rotterdam een Staf Grootschalig en Bijzonder Optreden (SGBO) High Impact ingesteld om tot een effectieve en integrale bestrijding van de high impact delicten te komen. Het wijkteam wordt via een Districtelijk Operationeel Commandant (DOC) aangestuurd maar ook begeleid in de aanpak van de high impact delicten. In het bijzonder bij preventie kunnen partners als gemeente, woningbouwcorporaties en ondernemers een rol spelen. Bijvoorbeeld werd op 22 april 2014 een Roadshow "woonveiligheid" gehouden waarbij politie en partners in de volle breedte voorlichting gaven over veilig wonen.

### 2. Diefstal uit/vanaf auto

Het aantal auto-inbraken in Ridderkerk is erg hoog. Ondanks het feit dat deze categorie delicten niet onder high impact valt heeft dit in Ridderkerk vanwege de grote aantallen prioriteit. De buit bestaat met name uit (ingebouwde) navigatiesystemen en airbags. Dure goederen worden niet altijd uit de auto gehaald. In samenwerking met Buurtpreventie zijn er in de maanden december 2013 en januari 2014 acties gehouden gericht op preventie en bewustwording. Ook zijn de lokauto's veel ingezet. In 2014 worden deze acties gecontinueerd. Met name de wijken Drievliet, Slikkerveer, Rijsoord en Bolnes zijn veelvuldig aangedaan door auto-inbrekers. In naastgelegen gemeenten zoals Hendrik Ido Ambacht en Barendrecht speelt dezelfde problematiek. Er wordt gezamenlijk naar een efficiënte aanpak gezocht.

### 3. Jeugdoverlast

Ridderkerk heeft een aantal grote scholengemeenschappen. Dit brengt de nodige overlast met zich mee. Er is overlast op fietsroutes, geluidsoverlast, gebruik softdrugs en er worden vernielingen gepleegd. In de zomermaanden trekt het buitenbad de Fakkels veel jeugd aan. Daarnaast trekt een groot aantal evenementen veel jeugd aan.

De afgelopen jaren is er, na een aantal incidenten bij de Loods, veel geïnvesteerd op de gezamenlijke jeugdaanpak. Zo is de beveiliging rondom evenementen sterk verbeterd. De samenwerking met verschillende partners is prettig en efficiënt. De huidige aanpak wordt het komende jaar gecontinueerd.

### 4. Drugscriminaliteit (verscholen)

Onderzoek heeft eerder uitgesproken vermoedens over onzichtbare drugscriminaliteit versterkt. Het komende jaar zal hier verder op worden geïnvesteerd om beter beeld te verkrijgen.

## I INLEIDING

*De gebiedsscan brengt de belangrijkste veiligheidsproblemen en ontwikkelingen binnen een gebied in kaart. Hiermee signaleert en adviseert de politie over ontwikkelingen die van belang zijn voor het vergroten of borgen van veiligheid. De politie richt de eigen inspanningen hiermee.*

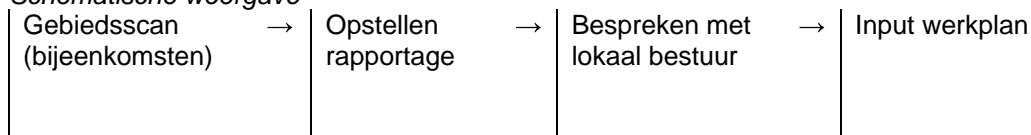
### 1.1 De gebiedsscan

De probleemgerichte en integrale aanpak dient vooral gericht te zijn op structurele problemen op het gebied van criminaliteit en overlast en niet alleen op plotselinge toename van incidenten. De gemeenschappelijke veiligheidsagenda versterkt de samenwerking op een bepaald probleem. Het geeft de gezamenlijke verantwoordelijkheid weer en zicht op afzonderlijke bijdragen.

Met de uitkomsten van de gebiedsscan worden concrete veiligheidsproblemen (woningcriminaliteit, jeugdoverlast, etc.) en de ontwikkeling van relevante (criminogene) factoren gedeeld met het lokaal bestuur. De rapportage is tot stand gekomen met de operationele kennis en data (cijfers criminaliteit en overlast over 2010-2013). Verder zijn conclusies getrokken en worden aanbevelingen gedaan op het gebied van samenwerkingsverbanden, informatiepositie en aanpak.

De gebiedsscan is geen instrument waarmee de politie verantwoording aflegt. Dit komt aan bod in sturingsrapportages en jaarverslagen.

#### Schematische weergave



### 1.2 Het doel van de gebiedsscan

De doelstellingen van de Gebiedsscan Criminaliteit & Overlast zijn:

- in beeld brengen van problemen in een gebied, als basis voor probleemgericht werken,
- adviseren over de veiligheidsproblemen aan het lokaal bestuur, zodat zij beleidskeuzes kan maken voor een integrale aanpak en
- inzicht geven over 'rode draden' in de eenheid voor strategische uitgangspunten

### 1.3 De methodiek van de gebiedsscan

De gebiedsscan komt tot stand door het samenbrengen van "systeemkennis" met professionele "straatkennis". Daarbij wordt informatie uit diverse systemen (BVH, GIDS, Amazone, JCO, etc.) door diverse uitvoerende politiefunctarissen (o.a. info, opsporing, handhaving) besproken. Met hun praktijkkennis uit de wijk zoomen zij in op criminaliteit, overlast en dader(s) en dadergroepen die hen de meeste zorgen baren. Uiteindelijk prioriteren zij zo de problemen die er toe doen en wie daaraan een bijdrage zouden moeten leveren

### 1.4 Nieuw in 2014

Voor 2014 ligt de focus nadrukkelijk op een kwalitatief goede rapportage en het gebruik daarvan (werking gebiedsscan). Evenals vorig jaar wordt aandacht gevraagd voor de High Impact crimes en jeugd(groepen). Deze zijn als verplicht onderdeel opgenomen, maar zijn daardoor niet automatisch geprioriteerd. Dit zal een afzonderlijke afweging per gebied moeten zijn.

### 1.5 Gebiedsscan+ methode

Deze rapportage is een opmaat naar een gemeenschappelijke aanpak van veiligheidsproblemen. Het verdiepen daarvan kan met de gebiedsscan+ methode. Onder regie van het lokaal bestuur wordt met verschillende (veiligheids)partners beelden uitgewisseld, die op dezelfde wijze tot stand zijn gekomen (systeem- en straatkennis). Hiermee wordt een gezamenlijke veiligheidsagenda opgesteld en waarbij doelstellingen en activiteiten van de partners op elkaar worden afgestemd. Dit zal er toe moeten leiden dat zowel de objectieve (gemeten) als subjectieve (ervaren) veiligheid zal verbeteren en de kans op onbalans in wijken of buurten afneemt.

### 1.6 Meer informatie

Indien u over deze rapportage in gesprek wilt komen, dan wordt u gevraagd contact op te nemen met een van de teamchefs of wijkagenten.

## II CRIMINALITEIT

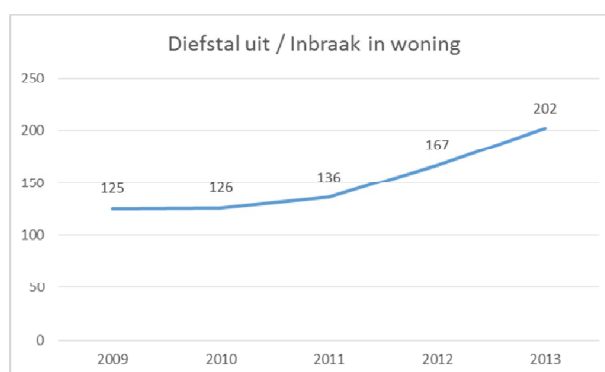
Een van de belangrijkste indicatoren voor veiligheid is het aantal door de politie geregistreerde misdrijven. Hier zijn criminaliteitsvormen beschreven, die de politie als cruciaal beschouwd voor de veiligheidsontwikkeling in dit gebied. Deze zijn onderbouwd aan de hand van een aantal invalshoeken<sup>1</sup> die bij de voorbereiding en tijdens de werkbijeenkomsten zijn gebruikt. Verplicht is het beschrijven van High Impact Crimes; te weten woninginbraken, overvallen en straatroof.

### 2.1 Woningcriminaliteit

Het totaal aan misdrijven die vallen onder het begrip woningcriminaliteit (inbraken in woningen, schuren en bergingen) is in Ridderkerk het afgelopen jaar behoorlijk gestegen. Het aantal woninginbraken is met 20% behoorlijk toegenomen. Van de 202 aangiftes zijn er 63 een poging.

#### 2.1.1 Woninginbraak

Misdrijven	Jaar	Ridderkerk
Diefstal uit / Inbraak in woning	2009	125
	2010	126
	2011	136
	2012	167
	2013	202



De woninginbraken zijn in het algemeen over heel Ridderkerk verspreid, maar tegen het einde van 2013 lag de grootste piek in de omgeving van Rijsoord, Oostendam Slikkerveer en Bolnes. De meeste inbraken in Ridderkerk vonden in de middag- en avonden plaats. De modus operandi<sup>2</sup> waren divers. De buit was over het algemeen relatief klein en dus relatief eenvoudig te verbergen (bijvoorbeeld sieraden). In de gemeenten rond Rotterdam blijken inbrekers veelal afkomstig te zijn uit andere regio's. Of daders van woninginbraken die in Ridderkerk plaatsvinden vaak van buiten Ridderkerk komen is niet bekend. Uit aanhoudingen is gebleken dat het zowel gaat om lokale daders als om daders van elders.

De wijk Drievliet is, qua opzet en infrastructuur, een wijk waar het lastig is de weg te vinden als men er niet bekend is. Dit zou erop kunnen wijzen dat woninginbraken in die wijk vooral door mensen worden gepleegd die bekend zijn met de wijk. Ook zijn er op verschillende locaties in Ridderkerk pogingen tot woningbraak gedaan die er, qua werkwijze en sporen, op wijzen dat deze vermoedelijk zijn gepleegd door minder ervaren 'beginners'. De meeste inbraken worden gepleegd in de Zalm, de Karper, de Steur en de Braasem. Het wijkteam heeft hier diverse acties gevoerd en is het aantal inbraken gedaald van 27 in 2012 naar 17 in 2013. Er is veel aandacht geweest voor preventie acties en er is inzet geweest vanuit het high impact team.

Aangezien woninginbrekers mogelijk actief zijn in meerdere (deel)gemeenten vindt informatie-uitwisseling over (potentiële) woninginbrekers en hun werkwijzen tussen wijkteams plaats. Dit draagt er toe bij dat er meer inzicht ontstaat over de problematiek van woninginbraken in Ridderkerk en omliggende gemeenten.

De wijken in Ridderkerk zijn eenvoudig bereikbaar vanaf de snelwegen en doorgaande wegen. Dat maakt het aannemelijk dat sommige daders van buiten de gemeente komen. Hier zijn concrete aanwijzingen voor, bijvoorbeeld omdat bij een nachtelijke routinecontrole op een auto afkomstig uit een andere regio, bleek dat er adressen uit Ridderkerk in het navigatiesysteem stonden. Enkele

<sup>1</sup> Zie voorbereidingsmap; probleembeschrijving, dader(s), locatie(s), pleegtijd, partners en aanpak.

<sup>2</sup> Modus operandi: Manier van werken. Meervoud is modi operandi.

lokale daders zijn in beeld bij de politie. Het is bekend dat deze mensen zowel in Ridderkerk als in de Rotterdamse deelgemeente IJsselmonde actief zijn.

In **Bolnes** is het aantal woninginbraken licht gedaald maar aantal nog steeds aanzienlijk. Gebleken is dat veel woninginbraken plaatsvinden bij hoekwoningen. Daarnaast wordt er relatief vaak via achterpaden aan de achterzijde van woningen ingebroken. De sporen die worden gevonden bij de inbraken duiden op relatief onervaren inbrekers.

Ook in **Slikkerveen** is het aantal woninginbraken toegenomen. De woninginbraken vinden meestal vroeg in de avond plaats. Bewoners in Slikkerveen reageren over het algemeen genomen vrij alert bij verdachte situaties.

Het aantal woninginbraken in **Ridderkerk Centrum** is relatief laag; er zijn geen echte hotspots in dit gebied. De meeste woninginbraken vonden plaats op de Oudelandseweg en de Lagendijk en omgeving.

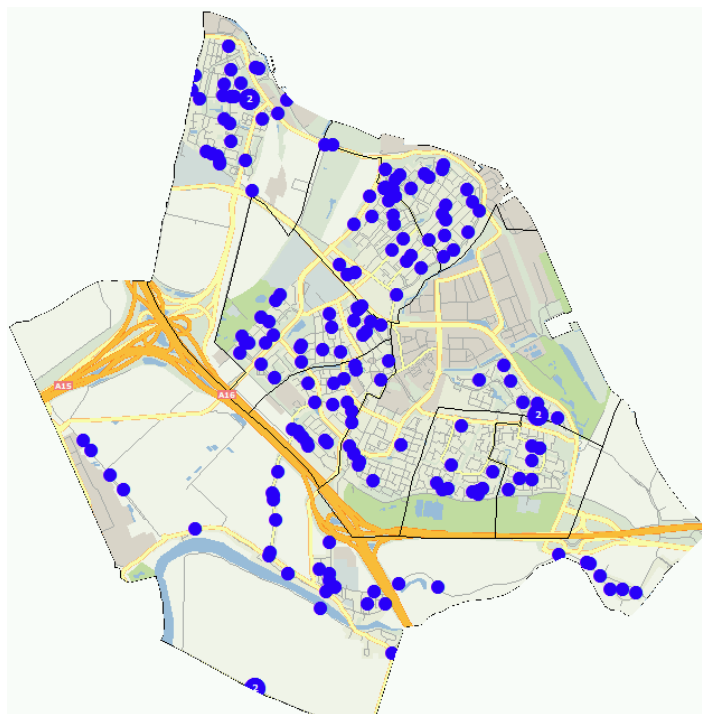
In **Ridderkerk-West** worden de inbraken voornamelijk gepleegd in de omgeving van de Koninginneweg en de Prunuslaan. Deze straten liggen in een oude wijk met woningen die voorzien zijn van slecht hang- en sluitwerk en waar er sprake is van weinig sociale cohesie.

De wijken Rijsoord en Oostendam zijn hotspots. De Pruiwendijk, Rijksstraatweg en Lagendijk stonden in de top tien van woninginbraken. In het centrum gedeelte waren dit de Oudelandseweg en de Lagendijk. Het gaat hier grotendeels vrijstaande (koop) woningen. Opvallend in dit gebied is dat er nog veel kan verbeteren met betrekking tot bewustwording van bewoners in deze gebieden. Deuren en ramen worden bij onderzoek nog regelmatig niet afgesloten aangetroffen en verder blijkt uit de diverse buurtonderzoeken dat zowel verlichting in en rondom woningen als hang en sluitwerk van woningen verbeterd kan worden. Er lijkt sprake van verschillende daders en/of dadergroepen en ook de modus operandi lopen uiteen.

De focus vanuit gemeenschappelijke veiligheidszorg zal vooral moeten worden gelegd op preventie. Nauwe samenwerking tussen de gemeente, woningcorporatie Woonvisie, de buurtpreventie, de particuliere woningeigenaren en politie is hierin cruciaal. Vanuit de politie worden de contacten met de wijkteams van de aangrenzende gemeentes versterkt.

In het najaar van 2013 werd er, na het succes van januari, in de gemeente een preventieweek georganiseerd, dit in nauwe samenwerking met de gemeente, woningstichting Woonvisie en drie erkende Politiekeurmerkbedrijven. Doelstelling was om woningen beter te beveiligen tegen woninginbraken. In Ridderkerk staan nog relatief veel koopwoningen uit de jaren 60 en 70 met relatief slecht hang en sluitwerk. In 2014 staat de roadshow woninginbraken gepland. In Ridderkerk is een behoorlijk aantal buurtpreventieteams actief, die op eigen initiatief en vaak ook in samenwerking of op aangeven van de politie, hun bijdrage aan veiligheid leveren.

Woninginbraken Ridderkerk 2013



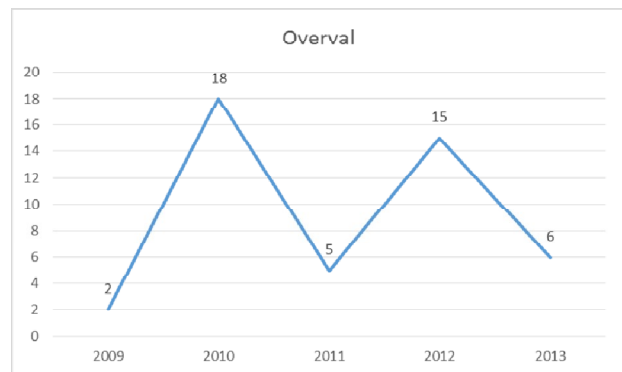


## 2.2 Geweldscriminaliteit

Het aantal geweldsdelicten (201) is in 2013 met 9% afgenomen ten opzichte van 2012 (220). De impact van delicten als overvallen en straatroven is vanzelfsprekend hoog. De aanpak is gericht op personen, locaties en aanwezigheid op specifieke momenten. De kans om slachtoffer te worden van een geweldsdelict in Ridderkerk in 2013 was in aanzienlijk kleiner dan in de rest van het district. (4,4 per 1000 inwoners tegen een districtelijk gemiddelde van 10,7 per 1000)

### 2.2.1 Overval

Misdrijven	Jaar	Ridderkerk
Overval	2009	2
	2010	18
	2011	5
	2012	15
	2013	6



Er was in 2012 in de gemeente Ridderkerk een flinke stijging te zien van het aantal overvallen. In 2013 is het aantal meer dan gehalveerd. Het aantal overvallen fluctueert sterk over de afgelopen vier jaren. Het wijkteam heeft de afgelopen periode een goede focus gehad op dit high impact delict. Er is een behoorlijk aantal overvallers aangehouden. Dit betroffen vooral lokale daders uit de gemeente Ridderkerk en de aangrenzende Rotterdamse deelgemeente IJsselmonde.

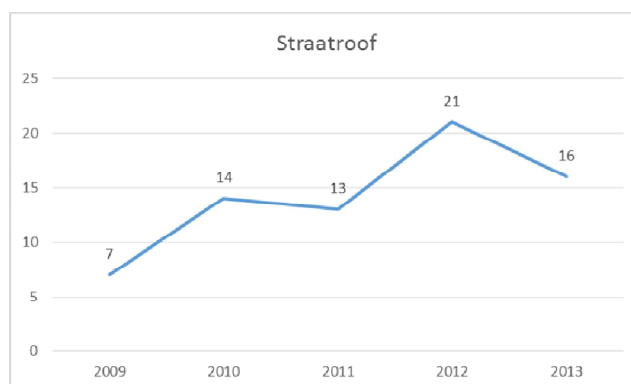
Voor een effectievere aanpak van overvallenpreventie is samenwerking tussen de verschillende partners, onder regie van de gemeente, van groot belang. Er is vanuit de politie extra preventieve inzet vooral rond de donkere dagenperiode (oktober – maart), rond de opening- en sluitingstijden van winkels en andere overvalgevoelige objecten. De opsporing en analyse van overvallen vindt voornamelijk plaats door het Regionaal Team Overvallen (RTO) met ondersteuning van het wijkteam. In middels heeft het district een High impact team dat veel investeert in Ridderkerk.

#### Overvallen Ridderkerk 2013



## 2.2.2 Straatroof

Misdrijven	Jaar	Ridderkerk
Straatroof	2009	7
	2010	14
	2011	13
	2012	21
	2013	16



Het aantal straatroven is in 2013 afgenomen van 21 naar 16. In 2012 was er sprake van een lichte stijging. Er is een aantal bekende straatrovers aangehouden.

### Straatroven Ridderkerk 2013





### 2.2.3 Overige geweldscriminaliteit

Misdrijven	Jaar	Ridderkerk
(Poging) doodslag / moord	2009	7
	2010	12
	2011	2
	2012	8
	2013	8

Misdrijven	Jaar	Ridderkerk
Openlijk geweld tegen personen	2009	19
	2010	26
	2011	11
	2012	13
	2013	21

Misdrijven	Jaar	Ridderkerk
Mishandeling	2009	127
	2010	108
	2011	87
	2012	79
	2013	72

Misdrijven	Jaar	Ridderkerk
Bedreiging	2009	59
	2010	51
	2011	53
	2012	89
	2013	78

Het aantal (overige) geweldsmisdrijven is in 2013 licht afgenomen. Alleen het aantal openlijk geweld tegen personen is gestegen. De aangiftes doodslag/moord waren allemaal pogingen.

### 2.2.4 Huiselijk geweld

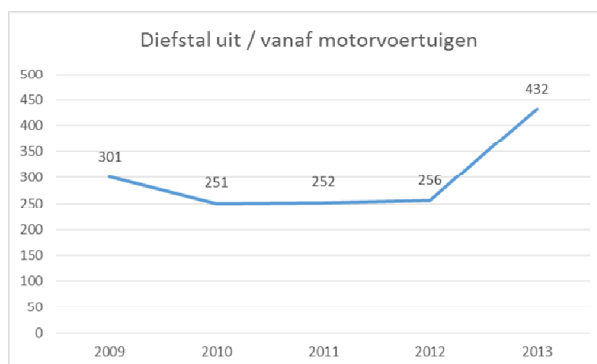
Er zijn 21 adressen in Ridderkerk waarvan bekend is dat daar herhaaldelijk sprake is van huiselijk geweld. De aanpak van huiselijk geweld valt onder een ketenaanpak, waarbij de rol van politie naast het aanhouden van verdachten, bestaat uit het op gang brengen van informatiestromen richting de ketenpartners in casu de zorg. Het wijkteam krijgt vaak in een vroeg stadium signalen van huiselijk geweld, omdat zij 'achter de voordeur' komt en geeft hoge prioriteit aan de aanpak van huiselijk geweld. De samenwerking in het lokaal zorgnetwerk verloopt goed.

## 2.3 Voertuigcriminaliteit

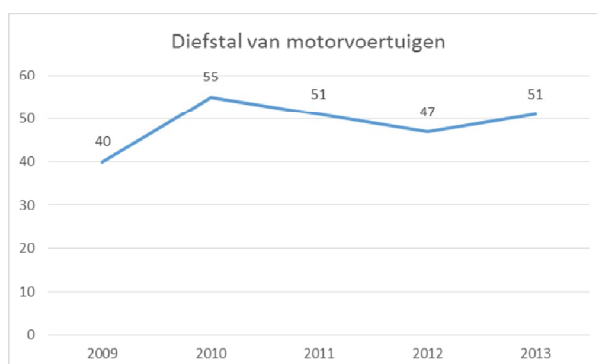
Voertuigcriminaliteit is de meest voorkomende criminaliteitsvorm in de gemeente Ridderkerk. In totaal gaat het om 432 aangiften in 2013. De voertuigcriminaliteit is vanaf 2009 tot aan 2012 flink afgenomen. In 2013 is er sprake van forse stijging en is het aantal bijna gelijk aan het aantal van 2009.

### 2.3.1 Autocriminaliteit

Misdrijven	Jaar	Ridderkerk
Diefstal uit / vanaf motorvoertuigen	2009	301
	2010	251
	2011	252
	2012	256
	2013	432



Misdrijven	Jaar	Ridderkerk
Diefstal van motorvoertuigen	2009	40
	2010	55
	2011	51
	2012	47
	2013	51



Het aantal aangiften van diefstal uit/vanaf een motorvoertuig is in de gemeente Ridderkerk ernstig toegenomen. Er is geen sprake van cluservorming. De inbraken vinden plaats door het hele verzorgingsgebied. Een opvallende toename is te zien in de wijken Drievliet, Slikkerveer en Rijsord. In 63 gevallen ging het om diefstal van kentekenplaten.

Bij auto-inbraken worden soms in één nacht meerdere auto's in een bepaald gebied opengebrouwen. Er kan dan sprake zijn van zogenaamde 'hit and run' inbraken. Dit is een gekende methode van dadergroepen uit Midden- en Oost-Europa die het vooral op inbouwnavigatiesystemen van automerken van de VAG-groep (Volkswagen, Audi, Seat, Skoda) hebben voorzien. Daarnaast worden er ook auto-inbraken gepleegd door lokale daders.

Het aantal diefstallen van motorvoertuigen blijft de afgelopen vier jaar in de gemeente Ridderkerk redelijk stabiel.

In Drievliet is het aantal auto-inbraken gestegen van 24 naar 96. De straten waarin de meeste auto-inbraken plaatsvonden zijn: Steur, Zalm en de Brasem, allen gelegen in Drievliet-Oost. Maar ook in Drievliet-West vonden auto-inbraken plaats in de Pelikaan, Windmolen en Watermolen. Er worden voornamelijk airbags en navigatieapparatuur weggenomen. Door alle buurtpreventies zijn er in de maanden december 2013 en januari 2014 acties gehouden gericht op preventie en bewustwording. Opvallende uitkomst hiervan is dat burgers nog steeds kostbare spullen in hun auto achterlaten en dat ook dat dieven vaak de kentekenplaten van de auto's wegnemen. Ook zijn de zogenaamde lokauto's veel ingezet (geprepareerde voertuigen met daarin onder andere navigatiesystemen die aantrekkelijk zijn voor auto-inbrekers)

In Bolnes is het opvallend blijft dat burgers nog steeds kostbare spullen in hun auto achterlaten en dat ook dat dieven vaak de kentekenplaten van de auto's wegnemen. Hier is uitgebreid aandacht aan besteed in de nieuwsbrief van de buurtpreventie.

**Diefstallen in/uit motorvoertuigen Ridderkerk 2013**

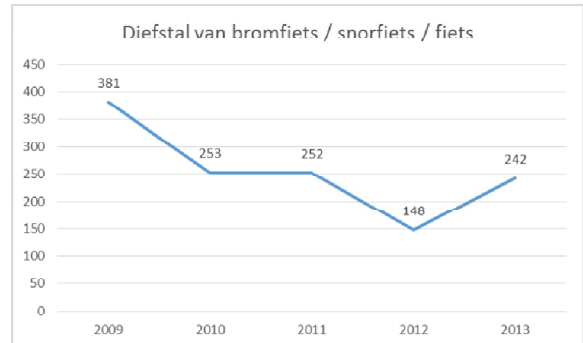


**Diefstal van Personenauto Ridderkerk 2013**



## Fiets- en bromfietsdiefstallen

Misdrijven	Jaar	Ridderkerk
Diefstal van brom-, snor-, fietsen	2009	381
	2010	253
	2011	252
	2012	148
	2013	242

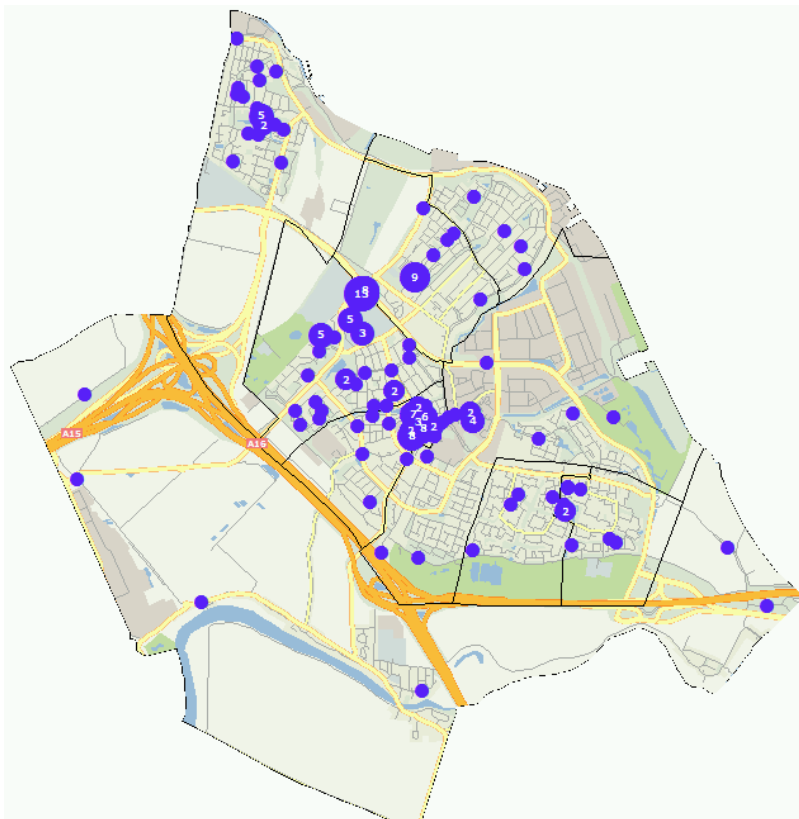


Het aantal geregistreerde diefstallen van brom- en snorfietsen en van fietsen is in de gemeente Ridderkerk heel sterk gestegen. Ook het aantal diefstallen van brom/snorfietsen is behoorlijk toegenomen van 16 aangiftes in 2012 (laagste in 4 jaar) naar 59 in 2013 (hoogste in 4 jaar). De toename van het aantal aangiftes gestolen bromfietsen is o.a. te verklaren door een toename van gestolen elektrische fietsen (die onder de zelfde categorie vallen). De kans om slachtoffer te worden van een fietsendiefstal in Ridderkerk ligt iets hoger dan gemiddeld in het district (4,0:1000 tegen 3,8:1000). In 2013 werd verschillende malen gebruik gemaakt van lokfietsen. Deze lokfietsen werden o.a. ingezet in het Centrumgebied en De Fakkel. In Bolnes worden fietsgraveeracties georganiseerd.

In 2013 is er 86 keer aangifte gedaan van diefstal van brom-, snor-, fietsen in het **Centrum**. Dit is ruim een verdubbeling ten opzichte van 2012. Door het regionale team zijn lokfietsen geplaatst in het Centrum. De meeste diefstallen vonden plaats tijdens de openingstijden van het winkelcentrum.

In **Slikkerveer** zijn er in de maand januari 2014 veel fietsen gestolen. Het onderzoek is in volle gang. Het vermoeden bestaat dat de fietsen worden gestolen door leerlingen van middelbare scholen.

### Fietsendiefstal 2013 Ridderkerk

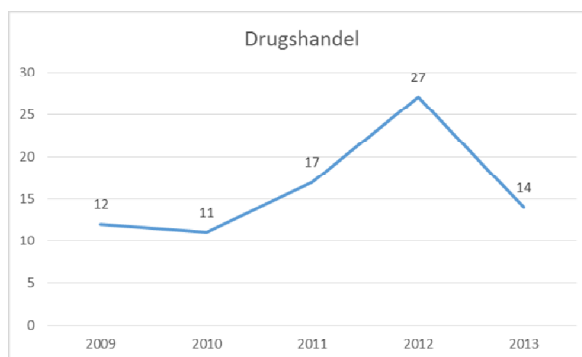


**Diefstal Bromfiets/snorfiets Ridderkerk 2013**



## 2.4 Drugscriminaliteit

Misdrijven	Jaar	Ridderkerk
Drugshandel	2009	12
	2010	11
	2011	17
	2012	27
	2013	14



De cijfers van misdrijven die vallen onder drugshandel zijn in Ridderkerk bijna gehalveerd ten opzichte van 2012.

In het verzorgingsgebied Ridderkerk is het aantal ontmantelde hennepkwekerijen in 2013 stabiel gebleven ten opzichte van 2012. Beide jaren werden er 9 hennepkwekerijen aangetroffen en ontmanteld. Het aantal meldingen en ook de daadwerkelijke ontmantelingen ligt laag ten opzichte van de andere gebieden in het district.

Het wijkteam geeft signalen met betrekking tot drugsgelateerde zaken uit de wijk door aan het districtelijk High impact team. Dit team is meerdere malen ingezet in Ridderkerk.

In Ridderkerk is geen drugoverlast op straat. Toch hebben de wijkagenten altijd vermoedens gehad dat er meer speelt op het gebied van drugscriminaliteit dan zichtbaar is. Een recente drugszaak lijkt deze vermoedens te versterken.



## **2.5 Zedencriminaliteit**

In 2013 is in Ridderkerk 30 maal aangifte gedaan van een zedendelict. Dit aantal komt nagenoeg overeen met de cijfers van eerdere jaren. Een aantal zedendelicten vond plaats in de relationele sfeer, waarbij de daders bekend zijn. Van openbare schennis wordt niet altijd aangifte gedaan; er zijn wel meerdere meldingen in 2013. Slechts 1 melding heeft tot een aangifte geleid.

In 2013 is er steeds vaker sprake van de verspreiding van seksueel getinte foto's van minderjarigen. Dit is een landelijk fenomeen (sexting) waar Ridderkerk ook mee te maken heeft. Er lopen verschillende districtelijke onderzoeken. Het wijkteam participeert in een integrale aanpak waarin voorlichting over dit onderwerp centraal staat. In andere jaren kwamen er veel meldingen van aanranding bij de Fakkel vandaan. In 2013 is een dalende trend te zien.

In 2013 heeft er een verkrachting plaatsgevonden van een minderjarig meisje door een 13 jarige verdachte. Dit heeft veel los gemaakt onder de bewoners in de nabije omgeving en op de school van het slachtoffer. Het KIZ team werd gevormd om eventuele maatregelen als maatschappelijke onrust het hoofd te kunnen bieden. Onder regie van de burgemeester werd een team gevormd met professionals, waaronder de coördinator van het KIZ team om eventuele maatregelen te nemen en adequaat in te kunnen inspringen als maatschappelijke onrust dreigde te ontstaan.

## **2.6 Bedrijfscriminaliteit**

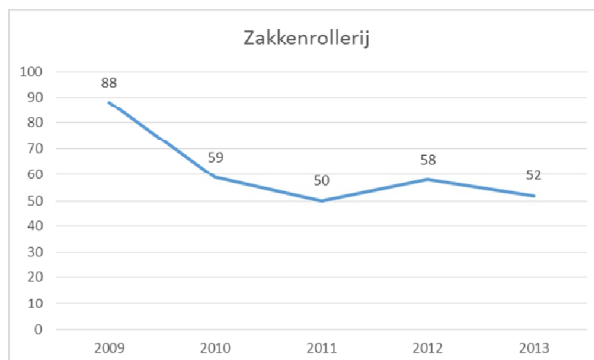
Het totaal aantal aangiften bedrijfscriminaliteit is gelijk gebleven aan 2012. De inbraken in bedrijven en kantoren is gedaald van 104 naar 84, terwijl er sprake is van een toename van het aantal winkeldiefstallen van 31 naar 45.

## **2.7 Horecacriminaliteit**

De afgelopen jaren is er veel geïnvesteerd op de problematiek binnen de horeca. Er is inmiddels sprake van een succesvolle integrale aanpak. De samenwerking verloopt uitstekend. Er is een aantal kwaliteitsslagen doorgevoerd.

## 2.8 Zakkenrollerij

Misdrijven	Jaar	Ridderkerk
Zakkenrollen	2009	88
	2010	59
	2011	50
	2012	58
	2013	52



Zakkenrollerij in de gemeente Ridderkerk laat in 2013 een lichte afname ten opzichte van 2012 zien. De meeste gevallen van zakkenrollerij vinden plaats rond het winkelcentrum en vaak in combinatie met 'shouldering'. Dit houdt in dat voorafgaand aan de zakkenrollerij de pincode bij de kassa of een geldautomaat wordt afgekeken door over de schouder mee te kijken. Vervolgens wordt de bankpas gerold of via een wisseltruc bemachtigd, waarna de rekening van het slachtoffer wordt geplunderd. Slachtoffers zijn vaak ouderen.

Er zijn meldingen geweest van zakkenrollerij waarbij de dadergroep, volgens de verstrekte informatie, zou bestaan uit personen afkomstig uit Midden- en Oost-Europese landen. Het gaat hier dan om een vorm van 'mobiel banditisme' waarbij de daders nationaal en soms internationaal te werk gaan.

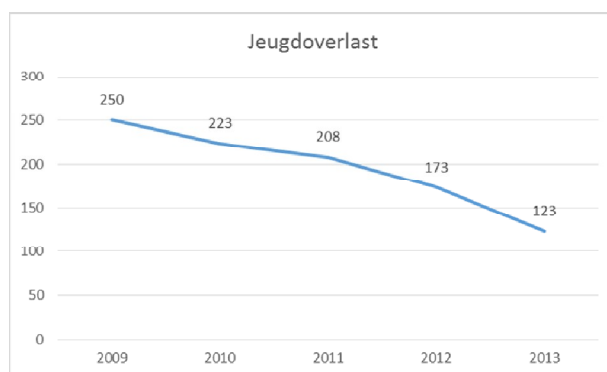
In het kader van preventie is er in november en december 2013 op het winkelcentrum een zakkenrollersproject georganiseerd. Het publiek werd attent gemaakt op het risico van slachtofferschap.

### III OVERLAST

Een van de belangrijkste indicatoren voor overlast is het aantal door de politie geregistreerde incidenten waar burgers zich aan ergeren of last van ondervinden. Hieronder zijn overlastvormen beschreven, die de politie als cruciaal beschouwd voor de veiligheidsontwikkeling in dit gebied. Deze zijn onderbouwd aan de hand van een aantal invalshoeken<sup>3</sup>, die bij de voorbereiding en de werk-bijeenkomsten zijn gebruikt. Verplicht is het beschrijven van jeugdoverlast.

#### 3.1 Jeugdoverlast

Incidenten	Jaar	Ridderkerk
Jeugdoverlast	2009	250
	2010	223
	2011	208
	2012	173
	2013	123



De geregistreerde jeugdoverlast in de gemeente Ridderkerk nam in 2013 met 50 registraties af naar 123. Deze dalende trend is te zien over de afgelopen vijf jaar.

In Ridderkerk zijn zeven zogenaamde JOP's.<sup>4</sup>

1. Huygensplantsoen: De jeugdgroep die daar verbleef is uit elkaar gevallen. De JOP wordt nog wel op vrijdag- en zaterdagavond gebruikt. De overlast bestaat voornamelijk uit het achterlaten van afval. Het is enige tijd rustig geweest, maar nu is er weer sprake van gebruik van softdrugs en alcohol en is er een toename van de overlast
2. Vlasstraat: Geen overlast en vervuiling op deze locatie. Wel hebben er enkele vernielingen aan tuinen plaatsgevonden, mogelijk gepleegd door jongeren die ook deze JOP bezoeken. De ouders kunnen echter ook anderen zijn geweest, bijvoorbeeld jongeren op doortocht naar uitgaansgelegenheden elders in Ridderkerk.
3. Oosterpark: Bij deze JOP komen wel jongeren, ondanks de afgelegen ligging. Als er jeugd zit dan geeft dit bovendien nauwelijks overlast.
4. Noordstraat: In het verleden waren er veel problemen rondom deze JOP en is er op grond van de APV<sup>5</sup> een verblijfsverbod uitgevaardigd voor een aantal jongeren. De overlast is momenteel helemaal weg, aanbeveling voor betere verlichting is overgenomen en is nu optimaal. Het is goed mogelijk dat bij mooi weer de overlast terugkeert. In de zomer van 2012 was het een drukke locatie. Er is een Gebiedsverbod na 22.00 uur.
5. Skatebaan aan de Sportlaan: Ook hier weinig tot geen overlast ook al wordt de locatie regelmatig gebruikt. De jeugd die er komt is goed aanspreekbaar voor de politie.
6. Van Beethovenstraat: De groep voor wie de JOP oorspronkelijk was bedoeld komt daar niet meer, zij hadden de JOP liever op een andere locatie gezien. Deze jongeren staan nu weer aan de Willemstraat. De mogelijkheden om de JOP te verplaatsen naar de Willemstraat worden momenteel bekeken.
7. Boelewerf: De locatie gaf in het verleden veel problemen. Er is een aantal verblijfsverboden uitgereikt en sindsdien is het rustig. Er is een gebiedsverbod na 22 00 uur.

In **Bolnes** is er sprake van jeugdoverlast. De voormalige groep jongeren staat tegenwoordig op een aangewezen locatie aan de Kievitsweg. Op vrijdag en zaterdagavond staat deze groep ook op de Amerstraat. Daar veroorzaken de jongeren geluidsoverlast en nuttigen zij alcohol. Sinds kort is de Amerstraat aangewezen gebied waar geen alcohol genuttigd mag worden.

<sup>3</sup> Zie voorbereidingsmap; probleembeschrijving, dader(s), locatie(s), pleegtijd, partners en aanpak.

<sup>4</sup> JOP: Jongeren Ontmoetingsplaats.

<sup>5</sup> APV: Algemene Plaatselijke Verordening

Er is ook een aantal jongeren (voormalige Spuigroepleden) dat door de wijk zwerft.

Het Dillenburgplein in **Slikkerveen** is een aangewezen gebied geworden waar geen alcohol op de openbare weg mag worden gedronken. De aanwijzing volgde op aanhoudende klachten over jeugdoverlast. Sinds de aanwijzing en de handhaving hierop heeft de jeugd zich verplaatst naar de Mecklenburgstraat waar de jeugd onder de balkons samenkomt. Er is tot op heden geen gepaste hangplek of JOP voor de jeugd Slikkerveen. Er ligt een plan om de JOP aan de Beethovenstraat te verplaatsen naar de Willemstraat. Een tweede locatie waar de jeugd uit Slikkerveen maar ook uit andere wijken uit Ridderkerk hangt is de locatie De Schans.

Het **Centrum** is een gebied dat de aandacht van het wijkteam blijft houden. In de wintermaanden is het rustig maar de verwachting is dat wanneer het mooi weer gaat worden de overlast weer gaat toenemen. Op het Jorisplein hangt de jeugd rond met allerlei overlast van dien. Door de repressieve aanpak van het wijkteam zijn de klachten afgenomen, maar ze zijn er nog wel. Het jongerenwerk heeft extra uren per week gekregen om in deze groep te investeren. Jeugd wordt ook aange troffen op het Koningsplein en de Raadhuispassage. Ook deze locaties blijven onder de aandacht van het wijkteam.

In de wijk **West** heeft zwembad De Fakkeld een aanzuigende werking op jongeren. Dit gaat met name in de zomermaanden gepaard met overlast en bij grote drukte komen er ook incidenteel vechtpartijen voor. Er zijn reeds goede afspraken gemaakt in verband met het opschalen van veiligheidsmaatregelen bij grote drukte (o.a. met de beveiliging).

Er is hier geen specifieke groep te benoemen die de overlast veroorzaakt. Verder veroorzaakt de naar schoolgaande jeugd overlast als zij naar school fietsen en zij veroorzaken vervuiling tijdens de pauzes.

In de wijk **Drievliet** klagen bewoners over de jeugd die zich ophoudt in het winkelcentrum Drievliet en bij de sporthal. De overlast bestaat in de zomer uit geluidsoverlast (schreeuwen/gillen scooters) en het nuttigen van alcohol. Inmiddels is een alcoholverbod van toepassing. Er waren meldingen van overlast jeugd aan het speelveld Blik. Dit heeft geresulteerd in een tweetal bijeenkomsten met wethouder en bewoners om afspraken te maken voor de toekomst. Daarnaast komen er via facebook en twitter klachten binnen van omwonenden over de overlast in speeltuintje tussen Watermolen en Rosmolen. Om de overlast op het trapveldje bij de Pelikaan aan te pakken is in overleg met alle betrokkenen een deel van het asfalt en de hekken verwijderd. Door de politie wordt er veel gesurveilleerd. Nu wordt er een kinderspeellocatie gerealiseerd, waardoor de klachten zeer waarschijnlijk zullen verdwijnen.

In de wijk **Oost / 't Zand** is er overlast bij de JOP en het trapveldje aan het Huygensplantsoen. De jeugd veroorzaakt vervuiling, vernieling, geluidsoverlast en gebruikt alcohol. Daarnaast veroorzaakt de jeugd overlast in het parkje. Dit parkje heeft een aanzuigende werking op jongeren (buiten) de wijk. Ook in het Erasmuspark (speelsterrein) is er sprake van overlast en is er sprake van dezelfde aanzuigende werking.

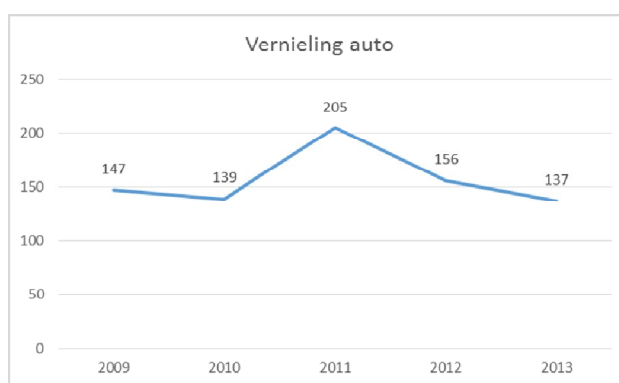
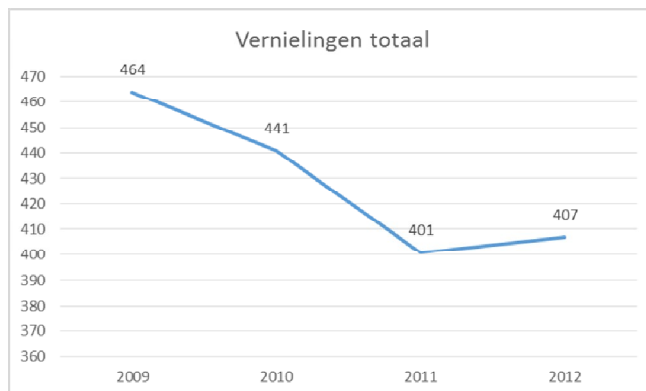
In **Rijsoord / Oostendam** veroorzaken vooral jeugdige recreanten in de zomermaanden veel overlast in de vorm van geluidsoverlast en te hard varen met boten bij 't Waaltje. In nauwe samenwerking met het waterschap wordt getracht de overlast in te dammen. Heel de wijk heeft last van grote groepen scholieren die via de fietsroute vanuit Alblasserwaard naar school gaan .

## Overlast Jeugd Ridderkerk



### 3.2 Vernielingen

Incidenten	Jaar	Ridderkerk
<b>Vernielingen (totaal)</b>	<b>2009</b>	<b>464</b>
	<b>2010</b>	<b>441</b>
	<b>2011</b>	<b>401</b>
	<b>2012</b>	<b>407</b>
	<b>2013</b>	<b>319</b>
<b>Vernieling auto</b>	<b>2009</b>	<b>147</b>
	<b>2010</b>	<b>139</b>
	<b>2011</b>	<b>205</b>
	<b>2012</b>	<b>156</b>
	<b>2013</b>	<b>137</b>



Het totale aantal aangiften van vernieling is op alle aspecten gedaald..Vernielingen worden vaak gepleegd door jeugdigen. Er zijn geen vaste locaties waar structureel vernielingen worden gepleegd. Op de routes door het winkelcentrum en in de gebieden rondom de scholen worden vaker vernielingen gepleegd.



### 3.3 Sociale overlast (verwarde/overspannen personen/zwerfers)

Incidenten	Jaar	Ridderkerk
Overlast door gestoord/ overspannen persoon	2009	58
	2010	62
	2011	62
	2012	63
	2013	53

Het aantal registraties van overlast door verwarde en/of overspannen personen in Ridderkerk is het afgelopen jaar gedaald. Vaak zijn deze personen en/of adressen bij de wijkagenten bekend. Individuele gevallen spreken voor zich en als daarbij structurele problematiek naar voren komt wordt dit besproken met de betrokken hulpverlenende organisaties en de woningcorporatie. In een aantal gevallen gaat het om ernstige psychiatrische problematiek. In sommige straten is sprake van een 'concentratie' aan woningen met overlastgezinnen; het betreffen gehorige woningen. In nauwe samenwerking met Woonvisie wordt naar een oplossing voor dit probleem gezocht. De huidige samenwerking tussen politie en GGZ is goed. Dit draagt bij aan de huidige effectieve aanpak

### 3.4 Drugsoverlast

Een aantal incidenten laat zien dat de schooljeugd softdrugs gebruikt rondom de scholen. De wijkagenten hebben contact met de scholen om dit probleem te bespreken. Ook rond de St. Jorisstraat is er (in beperkte mate) sprake van drugsoverlast.

Er is een aantal plekken in Ridderkerk waar jongeren drugs en alcohol gebruiken. Bekende overlastlocaties zijn de Genestetstraat, de Noordmansstraat, Huygensplantsoen, de PC Hoofdstraat en de Rijnsingel/Spuistraat, de parkeerplaats onder de sporthal Drievliet en het Reyerpark .

### 3.5 Parkeer- en verkeersoverlast

Over het algemeen is er Ridderkerk voldoende parkeergelegenheid. In de wat oudere wijken is er grotere parkeerdruk door de toename van het aantal auto's per gezin. Daarnaast is er sprake van parkeeroverlast bij scholen. In de St Jorisstraat is de weg afgesloten voor vrachtverkeer en bussen. Dit verbod wordt regelmatig overtreden en dit levert gevaarlijke situaties op en bewoners ondervinden hiervan overlast.

Op verkeersgebied is de Handelsweg aandachtsgebied van de wijkpolitie.<sup>6</sup> Deze weg loopt op piekmomenten helemaal vast door vrachtverkeer dat aan het laden en lossen is. Ook 's nachts is er overlast doordat veelal buitenlandse chauffeurs er parkeren dan wel overnachten en de koelmotoren zorgen voor geluidsoverlast.

---

<sup>6</sup> Zie ook hoofdstuk 3.6

## IV PERSONEN & GROEPEN

*Een van de belangrijkste indicatoren voor personen en groepen is het aantal malen dat zij bij de politie staan geregistreerd bij voorvallen. Het is bekend dat een relatief kleine groep vaak verantwoordelijk is voor de meeste criminaliteit en/of overlast (Pareto-regel). Dat zijn onze vaste klanten. Hieronder staan in algemene zin de ontwikkeling van daders en groepen beschreven, die de politie als cruciaal beschouwd voor de veiligheidsontwikkeling in dit gebied. Deze zijn onderbouwd aan de hand van een aantal invalshoeken<sup>7</sup>, die bij de voorbereiding en de werkbijeenkomsten zijn gebruikt. Verplicht is het beschrijven van jeugdgroepen.*

### 4.1 Huidige minderjarige daders

Het gaat hier om een aantal door het politieteam geselecteerde jeugdigen die delicten in het gebied plegen en/of daar woonachtig zijn. Deze personen worden aangeduid als minderjarige daders en zijn 12 tot 18 jaar oud en al een aantal malen aangehouden voor een misdrijf.

Het politieteam heeft een aantal minderjarige personen genoemd die duidelijk aan deze categorie voldoen. De personen zijn vaak betrokken bij overlastgevende situaties, maar zijn soms ook veroordeeld voor een crimineel feit. De personen hebben vaak geen stabiele thuissituatie en soms speelt de culturele achtergrond mee. Aan sommige gezinnen is een gezinscoach gekoppeld.

Het wijkteam signaleert dat jongeren steeds eerder beginnen met het plegen van delicten. Er is sprake van verjonging. De jeugd is zeer mobiel, ze zijn niet plaatsgebonden en ook niet groepsgebonden. Ze worden gelinkt aan autocriminaliteit, inbraken en fietsendiefstallen. De groepen zijn dusdanig dynamisch en fluïde dat de shortlist ofwel beke methodiek minder goed toepasbaar is op jeugdgroepen.

De aanpak van High Impact targets en jeugdgroepen heeft prioriteit. Minderjarigen belanden op jonge leeftijd in de criminaliteit.

### 4.2 “Toekomstige” minderjarige daders

Het gaat hier om een aantal door het politieteam geselecteerde jeugdigen die nu nog niet of minimaal geregistreerd staan in de systemen, maar die in hun ogen wel bijzondere aandacht vragen. Het vermoeden bestaat dat wanneer deze personen geen aanvullende aandacht (blijven) krijgen er een zorgelijke ontwikkeling in de richting van een criminele carrière plaats zal vinden ('rising stars').

Het politieteam heeft in deze categorie een aantal personen benoemd. Ook hier is sprake van een onstabiele gezinssituatie. Soms is er sprake van een taalbarrière. Deze jongeren hebben soms ook contacten met criminelen. Tevens is er sprake van slechte schoolresultaten. Het politieteam houdt deze personen in de gaten en bij gepleegde strafbare feiten volgt direct aanpak.

### 4.3 Meerderjarige daders

Het gaat hier om een aantal door het politieteam geselecteerde meerderjarige (zeer actieve) veelplegers, vaak al met een persoongerichte aanpak. Deze personen plegen delicten in het gebied, zijn daar woonachtig, of hebben beiden als kenmerk.

Het politieteam benoemt een aantal dat aan deze dadercategorie in de gemeente Ridderkerk voldoen. Deze personen plegen overvallen en diefstallen waarbij geweld niet altijd wordt geschuwd. Deze personen plegen ook misdrijven buiten Ridderkerk. Alcohol en drugsgebruik komt veel voor bij dit type dader. Dat geldt ook voor de handel in verdovende middelen. In sommige gevallen is er ook sprake van een criminele familie. Op deze categorie daders is alleen een harde strafrechtelijke aanpak mogelijk. Het wijkteam ziet kansen met de zogenaamde patseraanpak.<sup>8</sup>

<sup>7</sup> Zie voorbereidingsmap; plaats, sociale context, pleger, aanpak en partners.

<sup>8</sup> Een aanpak om op de meest effectieve wijze onverklaarbaar bezit af te nemen, waardoor de negatieve voorbeeldrol wordt doorbroken.

#### **4.4 De “nieuwe veelpleger”**

Het gaat hier om een aantal door het politieteam geselecteerde nieuw type veelplegers: jonger, slauer en gewelddadiger en met criminaliteit als loopbaan. Personen die in hun wijk anderen en vaak ook de politie intimideren. Personen die zich (hoogst waarschijnlijk) schuldig maken aan criminaliteit, maar tot op heden veelal onder de radar blijven, die niet of nauwelijks in onze systemen voorkomen. Deze personen voelen zich veelal onaantastbaar en werken vaak in losse en veelal vluchtige verbanden, vanuit netwerken. Dit type dader varieert ook in het type delicten dat hij pleegt. Zij laten zich simpelweg minder snel pakken en zijn vaak wel al (vroeg) bekend bij o.a. de politie, jeugdzorg, GGD dan wel andere instanties.

Het politieteam benoemt in deze categorie een aantal personen in leeftijden van 20 t/m 58 jaar. Deze categorie dader maakt zich schuldig aan autocriminaliteit, handel in verdovende middelen en high impact delicten. Veelal is er sprake van verslavingsproblematiek en werkloosheid. Ook deze groep schuwt geen geweld en is er in sommige gevallen sprake van criminele familiebanden. Deze groep heeft een bepaalde sluwheid ontwikkeld om uit handen van justitie te blijven.

#### **4.5 De notoire overlastpleger**

Het gaat hier om een aantal door het politieteam geselecteerde notoire overlastgevers in het publiek domein en/of met sociaal psychische problemen. Het gaat om personen die voor overlast zorgen in het verzorgingsgebied, daar woonachtig zijn, of beiden als kenmerk hebben.

Door het politieteam werd een aantal genoemd in de leeftijd van 23 tot en met 46 jaar die aan deze categorie voldoen. De overlastpleger wordt gekenmerkt door verslavingsproblematiek, psychische en financiële problematiek. Zij worden regelmatig aangehouden voor het overtreden van APV feiten en in veel gevallen loopt er een zorgtraject. De overlast houdt vaak al jaren aan.

#### **4.6 Risicogroepen (jeugdgroepen en overige groepen)**

De problematische jeugdgroepen in de eenheid Rotterdam worden door de politie jaarlijks geïnventariseerd met behulp van de 'Beke-methode'. Met behulp van een shortlist worden de jongeren en groepen in beeld gebracht. Achterliggende gedachte daarbij is dat de groepen verschillen als het gaat om de omvang, samenstelling en ook om de mate van ernst. Het zo verkregen inzicht leidt tot het maken van keuzes in relatie tot een gerichte aanpak. Afspraak daarbij is dat de politie actief ondersteunt bij de aanpak van hinderlijke en overlastgevendende jeugdgroepen. Van criminele jeugdgroepen maakt de politie in principe een dadergroepanalyse op basis waarvan, onder regie van het OM en in samenspraak met het lokaal bestuur, een gerichte repressieve aanpak volgt.

De gemeente Ridderkerk kent momenteel geen Beke-groepen. Ridderkerk kent wel diverse jeugdgroepen. De Gemeente en politie hebben deze groepen goed onder controle.

## V AANDACHTSGEBIEDEN EN LOCATIES

*Een van de belangrijkste indicatoren voor aandachtsgebieden is de omvang en ernst van de politie-inzet in een gebied. Het is bekend dat een groot deel van de criminaliteit en overlast plaatsvindt in een bescheiden aantal gebieden binnen de regio. In deze gebieden is vaak gedurende langere tijd en/of terugkerend sprake van een hoge concentratie van criminaliteit en/of overlast.*

### 5.1 Verdieping op gebieden

De hoge concentratie van criminaliteit en/of overlast in bepaalde gebieden kan meestal worden toegeschreven aan kenmerkende omstandigheden en/of gelegenheidsfactoren.

Door de uitvoerende politiefunctionarissen zijn de gebieden rondom de scholen gezien de ernst of omvang van de problematiek (overlast en/of criminaliteit) of de ontwikkeling daarvan in dit werkgebied, gekozen als aandachtsgebied. De reden hiervan is gelegen in het gegeven dat ieder jaar opnieuw de problematiek van het zwerfafval, het roken in de portieken en diefstallen de kop opsteekt.

Ridderkerk-Centrum beschikt over een groot winkelcentrum en diverse horecagelegenheden. Het winkelcentrum en het gebied rond de Sint Jorisstraat wordt gezien als aandachtsgebied, mede door de jeugdoverlast. Voorts heeft ook de met enige regelmaat wisselende horeca aldaar de aandacht. De overlast van en door het uitgaanspubliek valt mee. Er wordt wel met de afdeling horecaken gekeken naar beoogde eigenaren van daar aanwezige horecagelegenheden.

Het Oosterpark en het Reyerpark heeft in de zomermaanden extra aandacht van het politieteam in verband met de voorkoming van zedencriminaliteit.

Het gebied rond het jongerencentrum De Loods aan de PC Hoofdstraat is voor de politie aandachtsgebied. Bij feesten die in het jongerencentrum worden georganiseerd is er structurele politie-inzet van het wijkteam. Inmiddels zijn er door het wijkteam met de manager van het jongerencentrum betere afspraken gemaakt, zoals het bij de politie aankondigen van het programma.

Gedurende de openingstijden van het zwembad De Fakkelt werden in 2013 zeer veel kluisjes leeggehaald. Dit werd gedaan door het afkijken dan wel horen van de pincode voor deze kluisjes. Er is door de politie diverse malen op aangedrongen om dit op een betere wijze te regelen, wat heeft geleid tot minder aangiften. Het blijft wel een aandachtsveld. Tijdens hete dagen (temperatuur boven de 25 graden) is het eigen terrein en de directe omgeving van het zwembad De Fakkelt (als enige openluchtzwembad in de omgeving) een aandachtslocatie. Er is overlast en parkeerdruk. De aandacht van politie, toezichhouders en beveiliging van het zwembad is vereist.

Aan het einde van het jaar 2014 zullen er in de omgeving van de Talmastraat huizen en woonblokken worden gesloopt. Dit gaat in de Hovystraat, de Slotemaker de Bruinestraat, de Poesiatstraat en Klaas Katerstraat gebeuren. Er worden rond de sloop nu al plannen gemaakt voor het gebied, waarbij ook het een en ander van de politie verwacht zal worden, vooral als er woningen gekraakt gaan worden. Een aantal bewoners van deze straten is al verhuisd. Om leegstand te voorkomen is zogenaamde anti-kraak ingezet.

Als laatste en jaarlijks terugkerend aandachtsgebied benoemt het politieteam de omgeving van de Waalweg in de zomermaanden. Het betreft hier overlast door recreërend publiek.<sup>9</sup>

### 5.2 SGBO

Straatroven, woninginbraken en overvallen hebben een enorme impact op de slachtoffers. De impact van de delicten op slachtoffers is vooral zo groot omdat ze vaak gepaard gaan met bedreiging en/of geweld. En dat terwijl de buit vaak minimaal is. Dit soort geweldsmisdrijven moet stoppen. En daarom is vanuit het korps besloten de aanpak van deze delicten te bundelen in één aanpak: het

<sup>9</sup> Zie verder hoofdstuk 3.1

SGBO High Impact. Binnen district Feijenoord-Ridderster zijn er op dit moment 115 SGBO Hit-klienten (de eenheid Rotterdam heeft in totaal 650 Hit-klienten) Deze Hit-klienten worden verantwoordelijk geacht voor veel high impact crimes. De Hit-klienten worden 1 maal per 2 weken bezocht door een adoptieagent. Deze aanpak is zeer effectief in Ridderkerk.

## **VI SLOTWOORD**

*Deze rapportage is een opmaat naar een gemeenschappelijk aanpak van veiligheidsthema's. Het is raadzaam om belangrijke thema's nog gezamenlijk te verdiepen (bijv. via de gebiedsscan+ methodiek). Het is cruciaal dat de activiteiten en werkwijzen van de verschillende (veiligheid)partners op elkaar worden afgestemd. Die inspanningen zullen ertoe moeten leiden dat zowel de objectieve als subjectieve veiligheid in de Gemeente Ridderkerk zal verbeteren en de kans op onbalans in wijken of buurten afneemt.*