

Participatieboek



**Bijdragen aan het participatieproces voor het
wijkprogramma Oostendam 2017-2022**

Inhoud

Bijlage 1. Enquête wijkprogramma Oostendam.....	4
Bijlage 2. Jeugdenquête wijkprogramma Oostendam.....	40
Bijlage 3. Interviews	68
Bijlage 4. Presentatie 18 april 2017 participatieavond	69
Bijlage 5. Presentatie concept wp 5 september 2017.....	96
Bijlage 6. Demografische gegevens	110
Bijlage 7. Demografische gegevens uit Mosaic	112

Bijlage F.

Enquête wijkprogramma Oostendam

Algemeen

 Enquête naam	Wijkplan Oostendam
 Auteur	Sport en Welzijn
 Taal	 Nederlands
 Enquête URL	https://www.surveio.com/survey/d/j2i2d1o1t2u5f6g6t
 Eerste antwoord	23-03-2017
 Laatste antwoord	03-04-2017
 Duur	12 dagen

Enquête bezoeken

101

Totaal bezoeken

74

Afgewerkte antwoorden

3

Onafgedane antwoorden

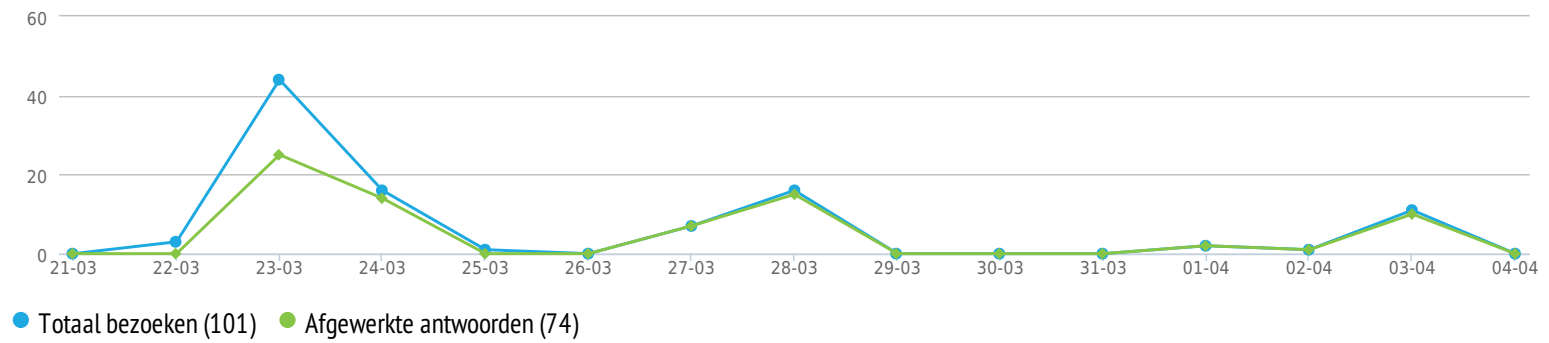
24

Slechts toont

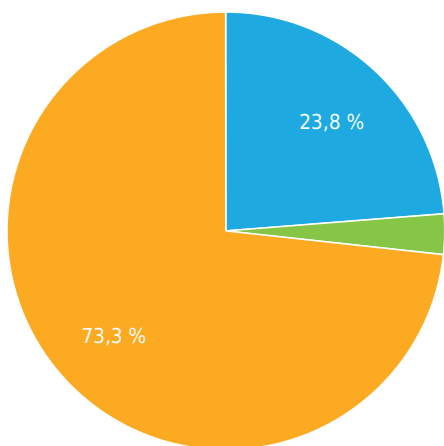
73,3 %

Totale succespercentage

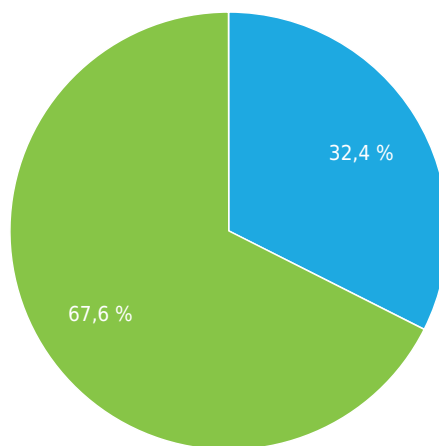
Bezoek Geschiedenis (23-03-2017 – 03-04-2017)



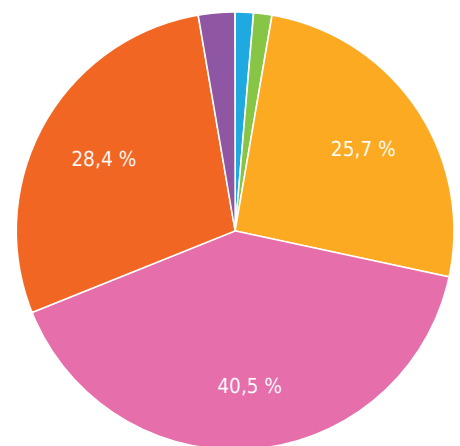
Totaal Bezoeken



Bezoek bronnen



Gemiddelde tijd voor voltooiing



- Slechts toont (23,8 %)
- Onvolledig (3,0 %)
- Voltooid (73,3 %)

- Uitnodiging e-mail (32,4 %)
- Directe link (67,6 %)

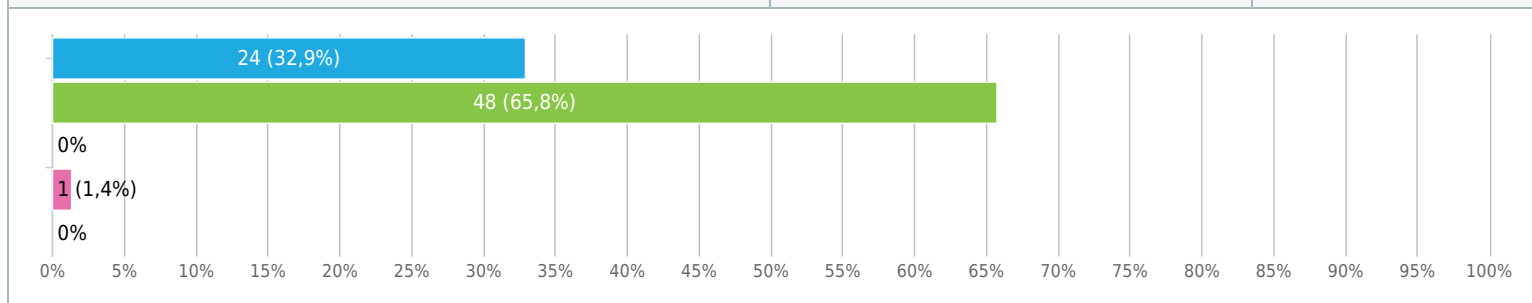
- <1 min. (1,4 %)
- 1-2 min. (1,4 %)
- 2-5 min. (25,7 %)
- 5-10 min. (40,5 %)
- 10-30 min. (28,4 %)
- 30-60 min. (2,7 %)

Resultaten

1. Hoe tevreden bent u over uw eigen woonsituatie?

Enkele keuze, Antwoorden 73x, onbeantwoord 1x

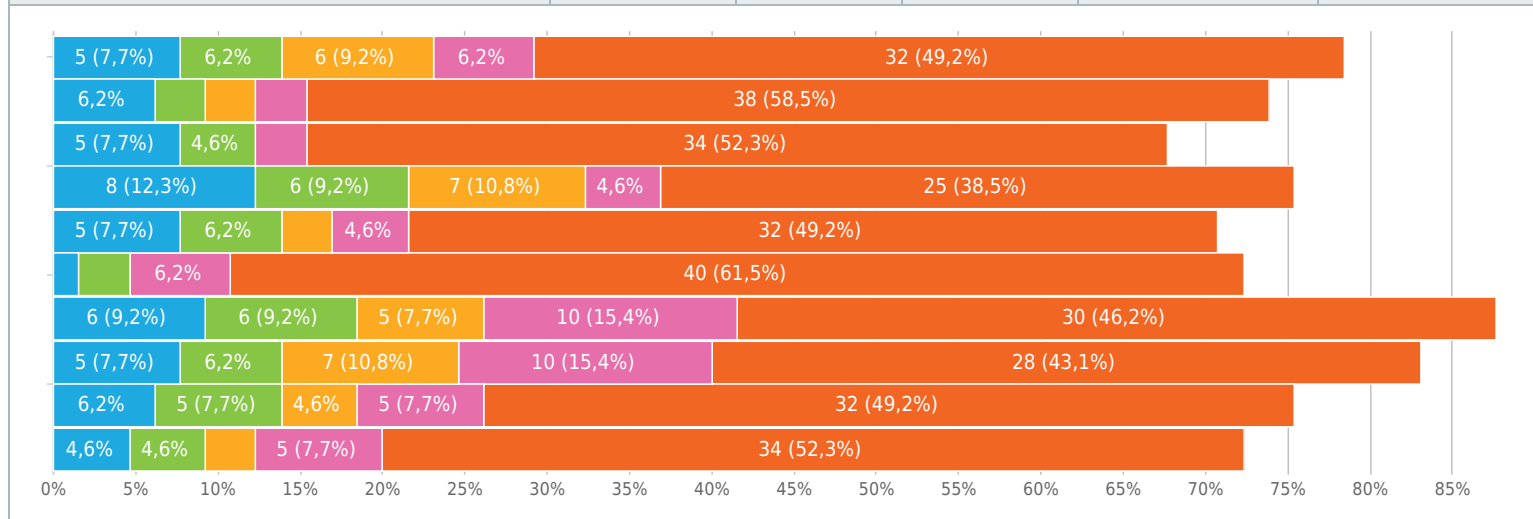
Antwoord	Antwoorden	Ratio
• zeer tevreden	24	32,9 %
• tevreden	48	65,8 %
• ontevreden	0	0 %
• zeer ontevreden	1	1,4 %
• nvt/geen mening	0	0 %



2. Wat zou voor u een reden om te verhuizen zijn en op welke termijn zou dat mogelijk zijn?

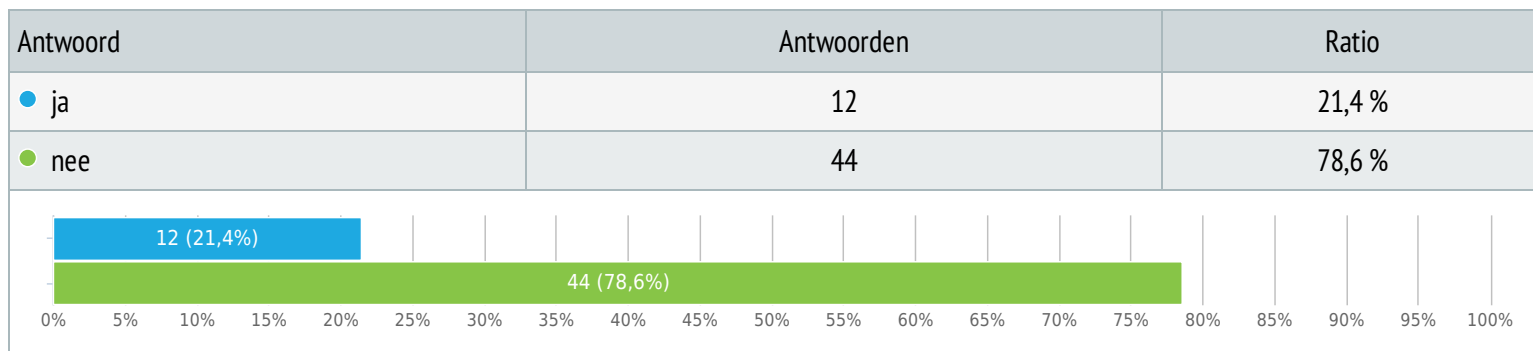
Matrix met enkelvoudige keuzes, Antwoorden 65x, onbeantwoord 9x

Antwoord	● Binnen 0-2 jaar	● Over 2-5 jaar	● over 5-10 jaar	● Over 10 jaar of meer	● NVT/ geen mening
Verslechteren van de buurt	5 (7,7 %)	4 (6,2 %)	6 (9,2 %)	4 (6,2 %)	32 (49,2 %)
Overlast van hangjeugd	4 (6,2 %)	2 (3,1 %)	2 (3,1 %)	2 (3,1 %)	38 (58,5 %)
Burenoverlast	5 (7,7 %)	3 (4,6 %)	0	2 (3,1 %)	34 (52,3 %)
Geluidoverlast verkeer	8 (12,3 %)	6 (9,2 %)	7 (10,8 %)	3 (4,6 %)	25 (38,5 %)
Overlast verkeerssituatie, bv flies	5 (7,7 %)	4 (6,2 %)	2 (3,1 %)	3 (4,6 %)	32 (49,2 %)
Verandering van werk	1 (1,5 %)	2 (3,1 %)	0	4 (6,2 %)	40 (61,5 %)
Veranderingen in mijn huishouden/ persoonlijke situatie	6 (9,2 %)	6 (9,2 %)	5 (7,7 %)	10 (15,4 %)	30 (46,2 %)
De woning voldoet niet meer aan de wensen/ behoefte	5 (7,7 %)	4 (6,2 %)	7 (10,8 %)	10 (15,4 %)	28 (43,1 %)
Gebrek aan voorzieningen in de directe woonomgeving	4 (6,2 %)	5 (7,7 %)	3 (4,6 %)	5 (7,7 %)	32 (49,2 %)
Verandering in financiële positie	3 (4,6 %)	3 (4,6 %)	2 (3,1 %)	5 (7,7 %)	34 (52,3 %)



3. Als u binnen 2 jaar verwacht te verhuizen is er dan een geschikte woning voor u in Oostendam waar ook in zou willen wonen?

Enkele keuze, Antwoorden 56x, onbeantwoord 18x



4. Zo niet, waarom niet/ wat mist u?

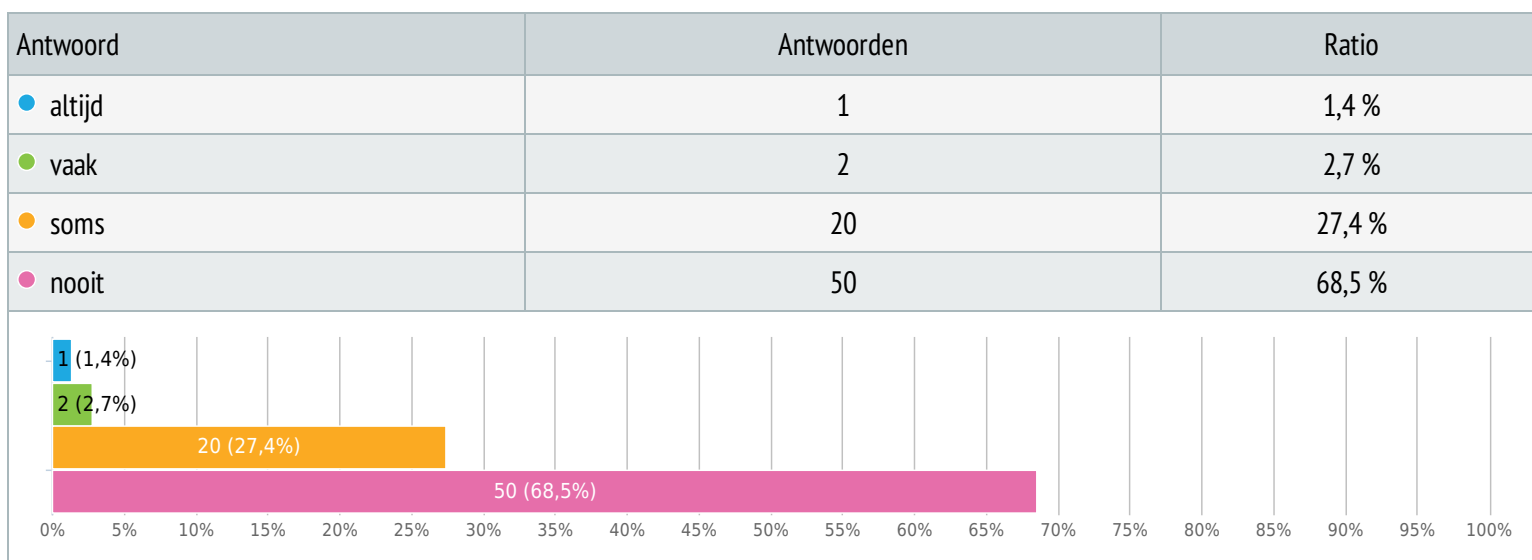
Tekst antwoord, Antwoorden 34x, onbeantwoord 40x

- winkels. Door mijn gezondheid moet ik helaas dichterbij de winkels. Als mijn gezondheid nog goed was zou ik nooit uit Oostendam gaan. Het is een genot om hier te wonen. Maar helaas gezondheid gaat voor alles.
- Ik zou niet weten waar??
- We wonen al in een huis waar alles gelijkvloers is.
- 55+ huis
- Omdat Oostendam geen seniorenwoningen heeft.
- bejaardenwoningen
- (2x) Apartementen in de wijk.
- Geen seniorenwoningen of andere voorzieningen voor senioren.
- ZO woning waar ik in woont vind ik nergens.
- Dan zou ik liever naar het noorden van het land verhuizen: meer ruimte, minder druk.
- Een gelijkvloerse woning.
- Daar woon ik al.
- Woning zonder trappen, dus een appartement.
- Toenemende drukte. Ik zal verder weg verhuizen rust en ruimte
- Er zijn geen seniorenwoningen
- geen idee, want wij wonen hier pas sinds kort en weten niet wat voor soort woningen er allemaal zijn en in welke prijsklasse.
- seniorenwoningen en voorzieningen ontbreken
- geen seniorenwoningen
- naar appartement verhuizen
- Geen ouderenwoningen
- Werk te ver weg, reden om te verhuizen
- graag een seniorenwoning

- Natuur, ruimte, stilte
- besloten naar andere gemeente te verhuizen (Houten) vanwege gezinsuitbreiding kinderen
- Gelijkvloers is niet beschikbaar in Oostendam.
- Geen appartementen en geen winkels.
- Geen senioren woningen.
- Appartement, alles gelijkvloers(huur)
- geen aangepaste woningen in de wijk
- te weinig aanbod
- gelijkwaardig woongenot
- appartement
- Er zijn in Oostendam niet veel huizen vrij voor starters en alleenstaande moeders

5. Voelt u zich wel eens onveilig in uw eigen wijk?

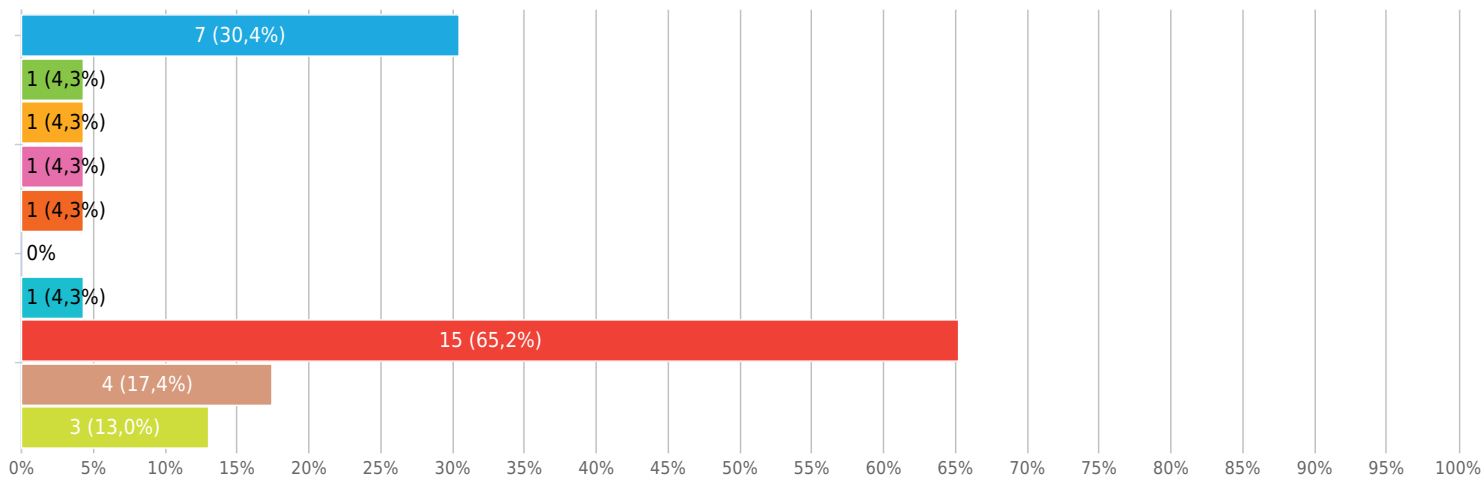
Enkele keuze, Antwoorden 73x, onbeantwoord 1x



6. Als u zich onveilig voelt in uw wijk, waar komt dit door?

Meerkeuze, Antwoorden 23x, onbeantwoord 51x

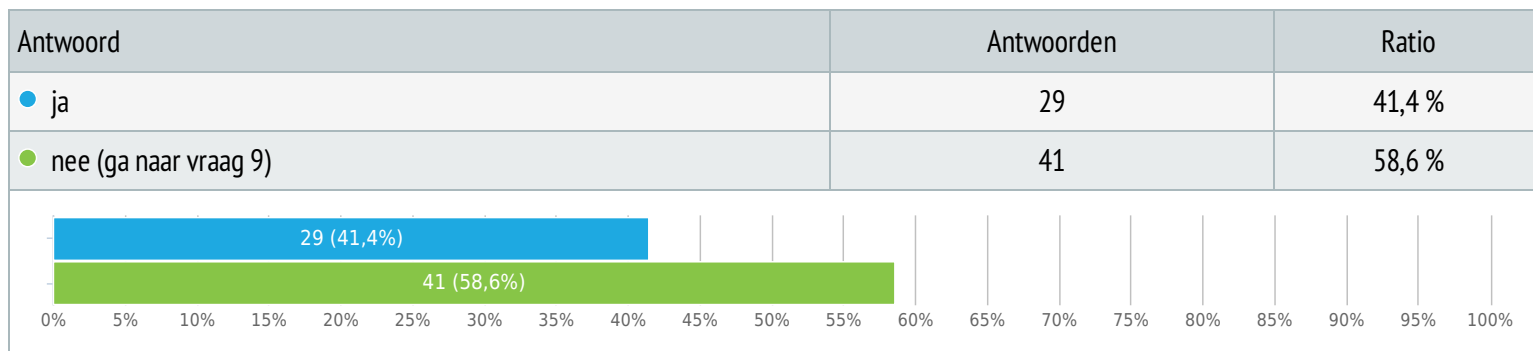
Antwoord	Antwoorden	Ratio
● inbraken in de omgeving	7	30,4 %
● vernielingen	1	4,3 %
● overlast van (hang)jongeren	1	4,3 %
● te weinig (sociale) controle	1	4,3 %
● onvoldoende verlichting	1	4,3 %
● berichten over onveiligheid	0	0 %
● geweld tegen personen	1	4,3 %
● te hard rijdend verkeer	15	65,2 %
● verdachte personen	4	17,4 %
● anders,	3	13,0 %



- Alcoholistische burens+opdringen sexueel gedrag!
- auto's rijden erg hard over de pruimendijk, dit vinden we erg vervelend. Met name voor de veiligheid
- verdachte personen op parkeerplaats benzinstation snelweg

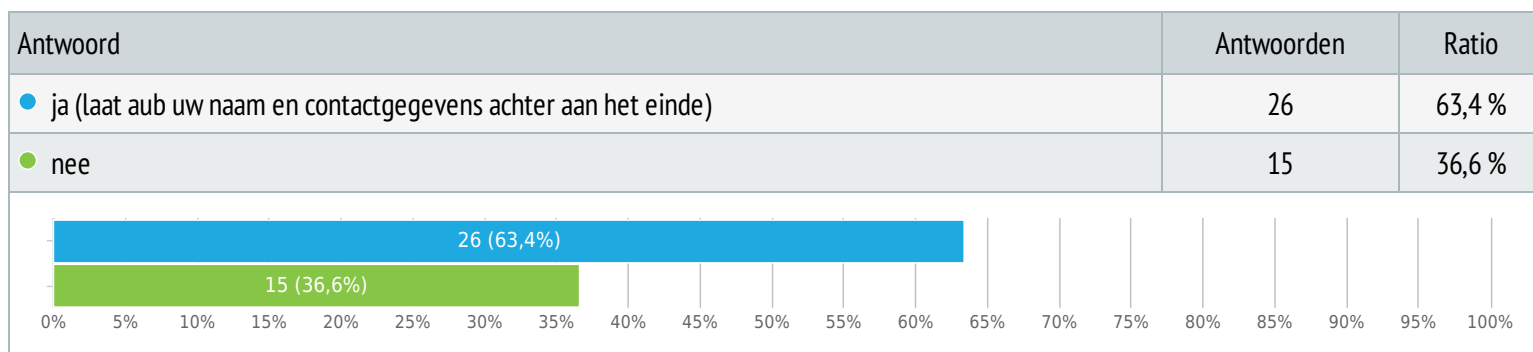
7. Heeft u behoefte aan buurtpreventie of een andere vorm van bijvoorbeeld via een appgroep/ Smartphone?

Enkele keuze, Antwoorden 70x, onbeantwoord 4x



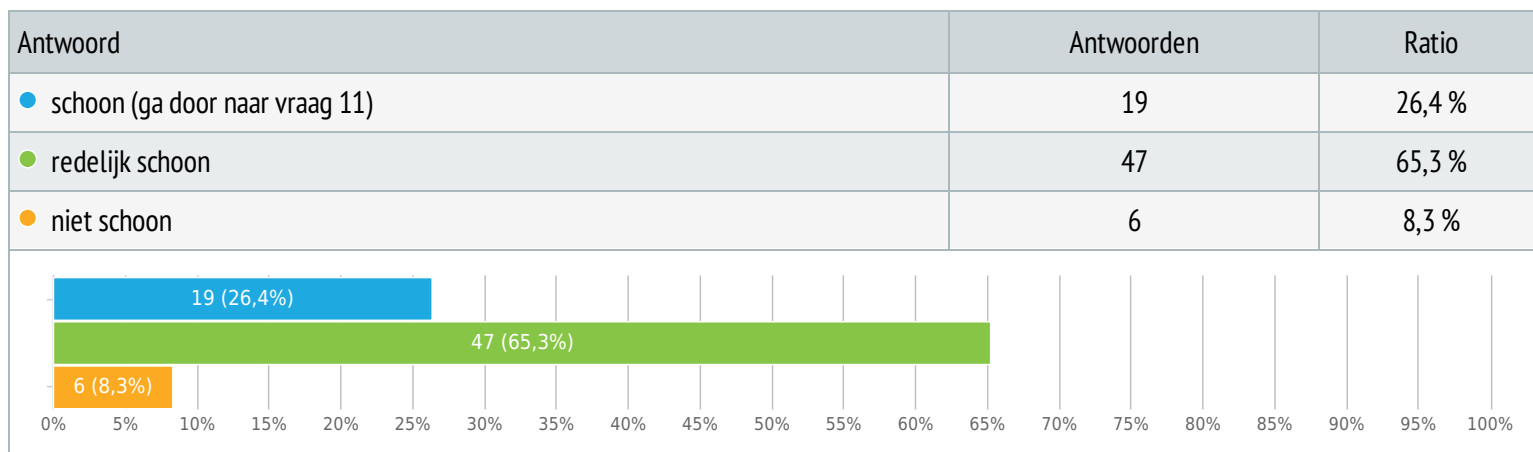
8. Zou u daar dan aan mee willen werken?

Enkele keuze, Antwoorden 41x, onbeantwoord 33x



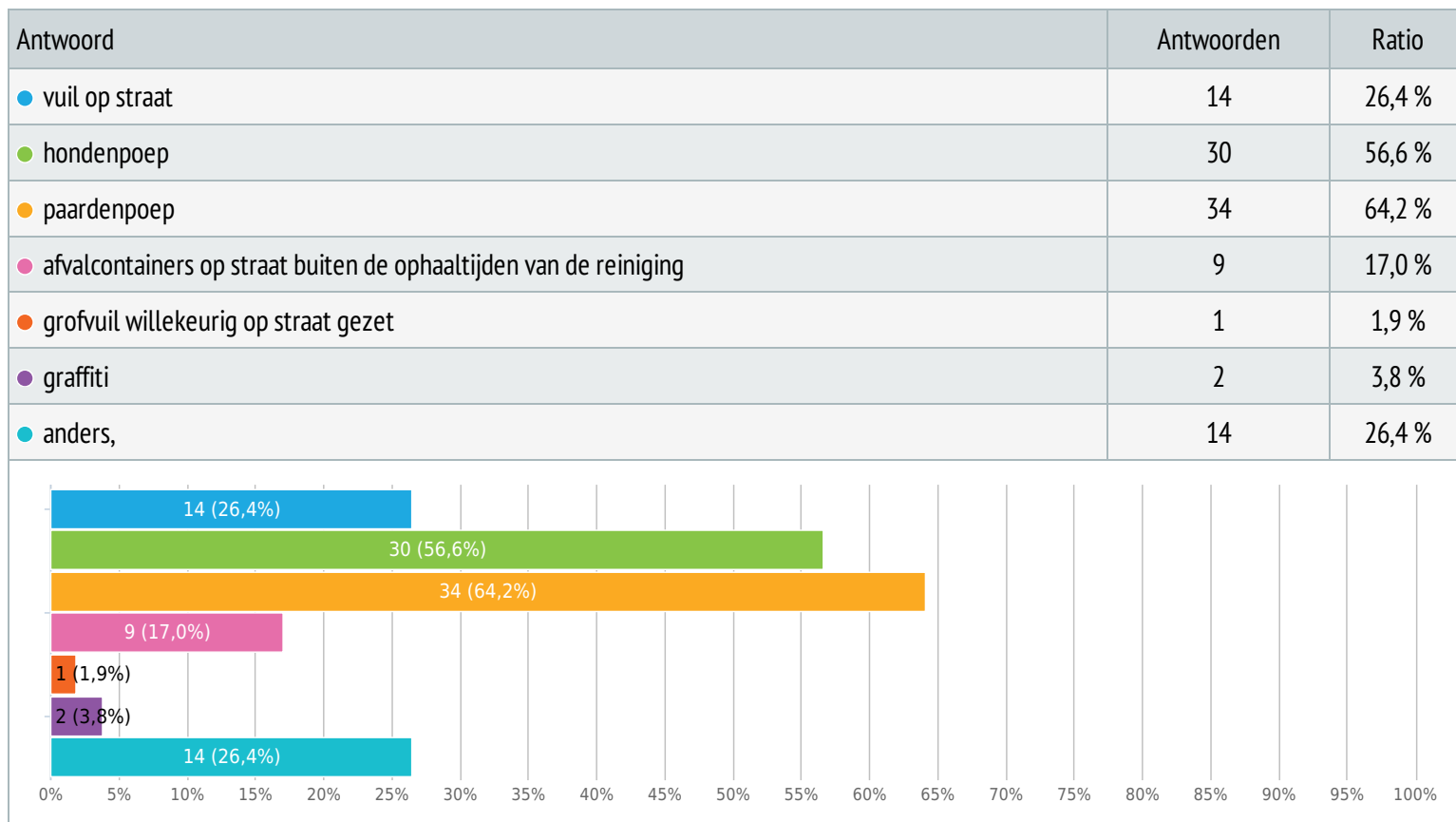
9. Hoe schoon ervaart u uw woonomgeving?

Enkele keuze, Antwoorden 72x, onbeantwoord 2x



10. Wat is de belangrijkste reden waarom u uw woonomgeving niet of slechts redelijk schoon vindt?

Meerkeuze, Antwoorden 53x, onbeantwoord 21x

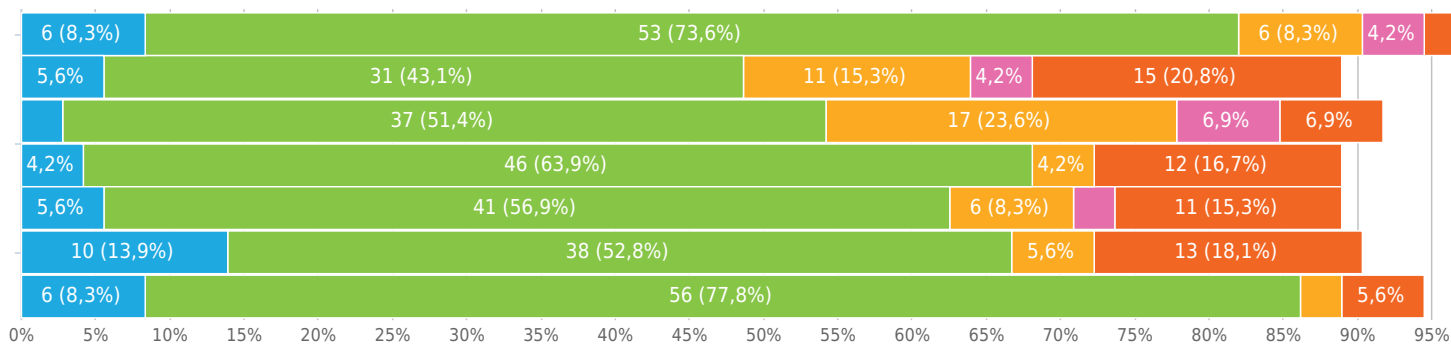


- onkruid op straat en trottoir
- onkruid
- luchtkwaliteit, fijnstof e.d.
- Rommel om woningen heen
- Buren die geen onderhoud plegen, Sloop autos op het erf
- vuil langs fietspaden
- plastic flesjes, blikjes, drinkkartons en jaarlijks vuurwerkafval
- zwerfvuil op fiets en wandelpaden rond Oostendam
- onvoldoende groenonderhoud en onderhoud straatmeubilair
- akgen op tegels in steegjes en voetpaden, die gladheid veroorzaken
- kattenpoep in de tuin
- verkeer
- zwerfvuil.
- Kattenpoep.

11. Hoe tevreden bent u over de openbare ruimte in uw omgeving?

Matrix met enkelvoudige keuzes, Antwoorden 72x, onbeantwoord 2x

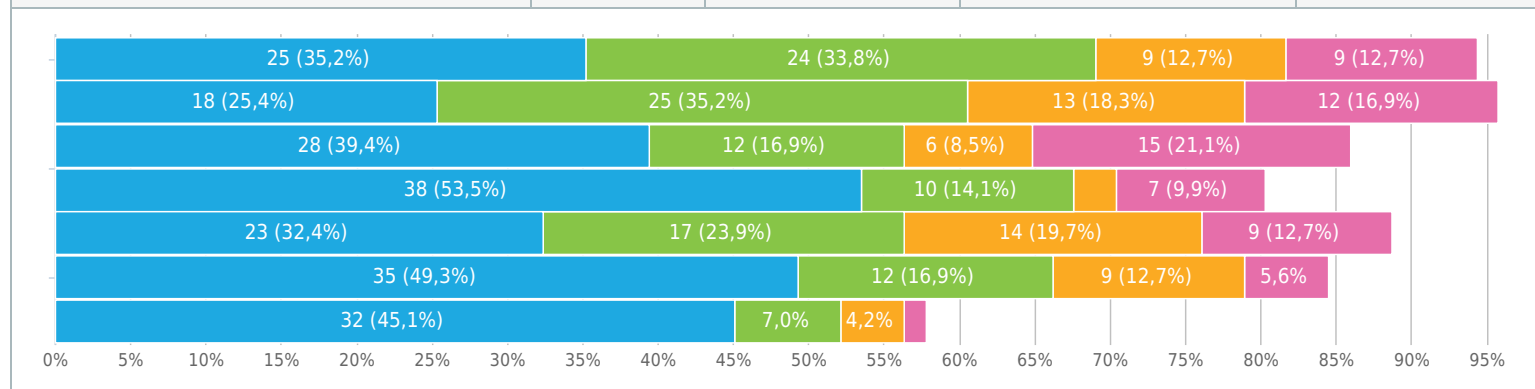
Antwoord	● Zeer tevreden	● tevreden	● ontevreden	● zeer ontevreden	● N.v.t./geen mening
Openbaar groen	6 (8,3 %)	53 (73,6 %)	6 (8,3 %)	3 (4,2 %)	2 (2,8 %)
Fietspaden	4 (5,6 %)	31 (43,1 %)	11 (15,3 %)	3 (4,2 %)	15 (20,8 %)
Voetpaden	2 (2,8 %)	37 (51,4 %)	17 (23,6 %)	5 (6,9 %)	5 (6,9 %)
Oppervlaktewater (sloten, vijvers, singels)	3 (4,2 %)	46 (63,9 %)	3 (4,2 %)	0	12 (16,7 %)
Toegankelijkheid openbare ruimte (verlaging trottoirs, geen obstakels)	4 (5,6 %)	41 (56,9 %)	6 (8,3 %)	2 (2,8 %)	11 (15,3 %)
Bebouwing (hoog- laagbouw, variatie bebouwing, architectuur)	10 (13,9 %)	38 (52,8 %)	4 (5,6 %)	0	13 (18,1 %)
Totale beleving kwaliteit van de leefomgeving	6 (8,3 %)	56 (77,8 %)	2 (2,8 %)	0	4 (5,6 %)



12. Wanneer u denkt aan het omgevings- en of milieukwaliteit wat zijn voor u dan thema's waar u wel eens hinder van ondervindt?

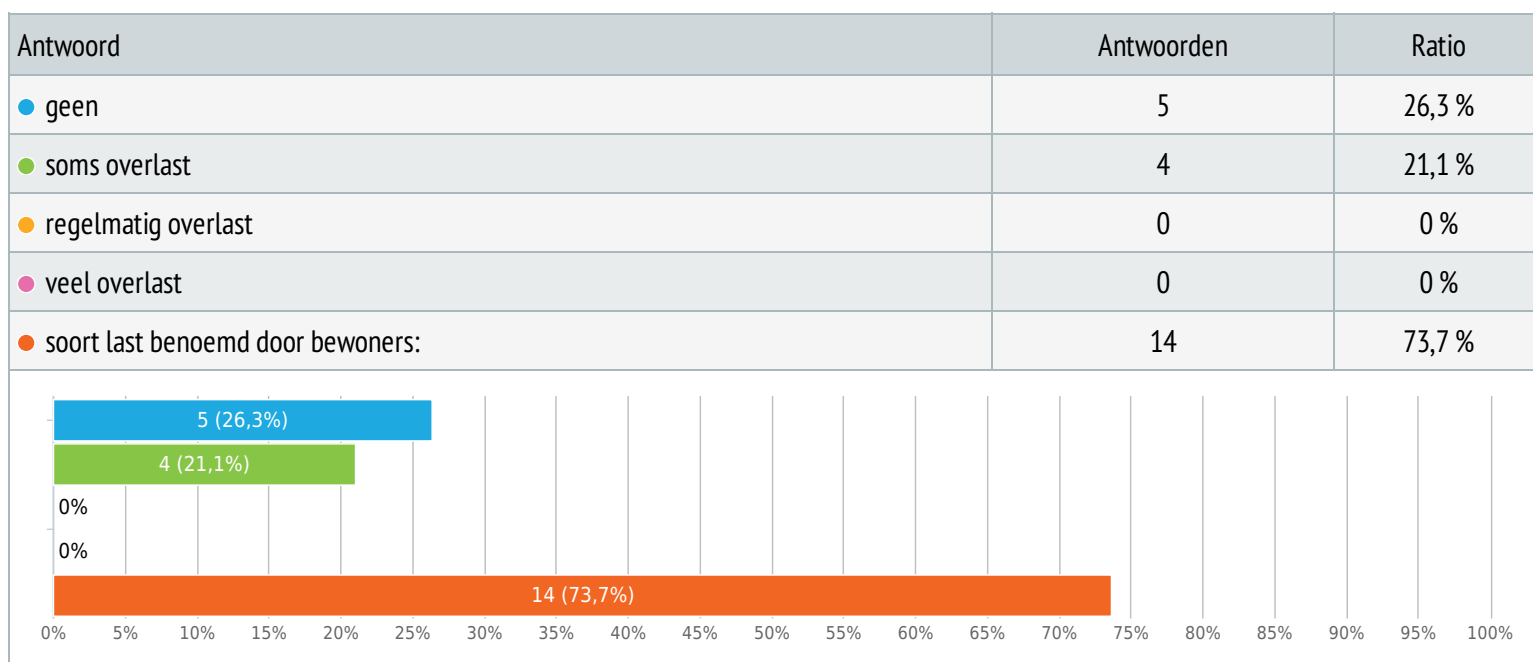
Matrix met eenvoudige keuzes, Antwoorden 71x, onbeantwoord 3x

Antwoord	● geen	● soms overlast	● regelmatig overlast	● veel overlast
Verkeersgeluid van wegen in de wijk	25 (35,2 %)	24 (33,8 %)	9 (12,7 %)	9 (12,7 %)
Verkeersgeluid van rijkswegen	18 (25,4 %)	25 (35,2 %)	13 (18,3 %)	12 (16,9 %)
fijnstof	28 (39,4 %)	12 (16,9 %)	6 (8,5 %)	15 (21,1 %)
straling	38 (53,5 %)	10 (14,1 %)	2 (2,8 %)	7 (9,9 %)
Trillingshinder door wegverkeer	23 (32,4 %)	17 (23,9 %)	14 (19,7 %)	9 (12,7 %)
stank	35 (49,3 %)	12 (16,9 %)	9 (12,7 %)	4 (5,6 %)
ander soort milieuhinder	32 (45,1 %)	5 (7,0 %)	3 (4,2 %)	1 (1,4 %)



12B: ander soort milieuhinder

Meerkeuze, Antwoorden 19x, onbeantwoord 55x



- plastic + blikjes
- kabelfabriek Alblaserdam
- paarden
- rioolstank
- Kettingzaag. Veel vrachtverkeer en tractoren!!
- geluidshinder kettingzagen!
- Onvoldoende onderhoud voortuinen(o.m.) te hoge/brede hagen langs trottoir
- Stank wordt veroorzaakt door paardenpension.
- Uitlaatgassen-fijnstof
- draden hoogspanningsmast maken bij harde wind veel herrie en de draden maken vaak geluid (vonken)
- snel rijdende traktoren en andere landbouw voertuigen.
- Hoogspanningsmasten straling en bij veel wind onhilsPELLend geluid.
- vliegtuiglawaaï
- aanwezigheid electriciteitsmast in de achtertuin

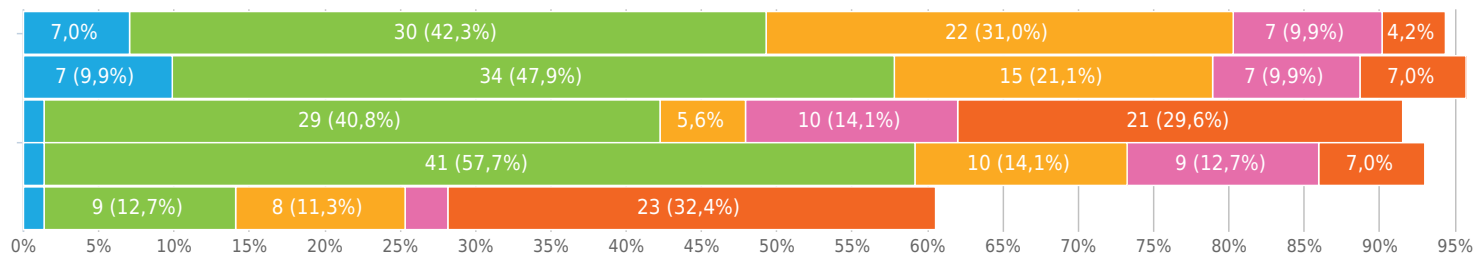
13. De Verloren vraag - NIETS INVULLEN

Tekst antwoord, Antwoorden 0x, onbeantwoord 74x

14. Hoe tevreden bent u over de volgende verkeer- en vervoerszaken:

Matrix met enkelvoudige keuzes, Antwoorden 71x, onbeantwoord 3x

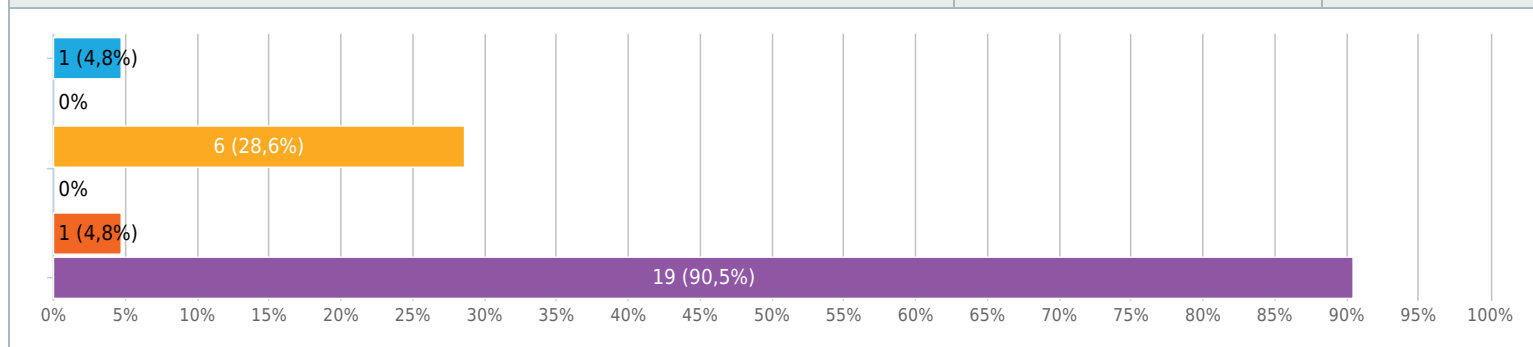
Antwoord	● zeer tevreden	● tevreden	● ontevreden	● zeer ontevreden	● N.v.t./geen mening
de verkeersveiligheid	5 (7,0 %)	30 (42,3 %)	22 (31,0 %)	7 (9,9 %)	3 (4,2 %)
de parkeersituatie in de directe omgeving van uw woning	7 (9,9 %)	34 (47,9 %)	15 (21,1 %)	7 (9,9 %)	5 (7,0 %)
voldoet het openbaar vervoer aan uw vraag (bv. Fast ferry)	1 (1,4 %)	29 (40,8 %)	4 (5,6 %)	10 (14,1 %)	21 (29,6 %)
ontsluiting van Oostendam	1 (1,4 %)	41 (57,7 %)	10 (14,1 %)	9 (12,7 %)	5 (7,0 %)
andere soorten verkeer- en vervoerszaken, nml:	1 (1,4 %)	9 (12,7 %)	8 (11,3 %)	2 (2,8 %)	23 (32,4 %)



14B. tevredenheid: andere soorten verkeer- en vervoerszaken,

Meerkeuze, Antwoorden 21x, onbeantwoord 53x

Antwoord	Antwoorden	Ratio
● zeer tevreden	1	4,8 %
● tevreden	0	0 %
● ontevreden	6	28,6 %
● zeer ontevreden	0	0 %
● nvt/ geen mening	1	4,8 %
● soort benoemd door bewoners:	19	90,5 %

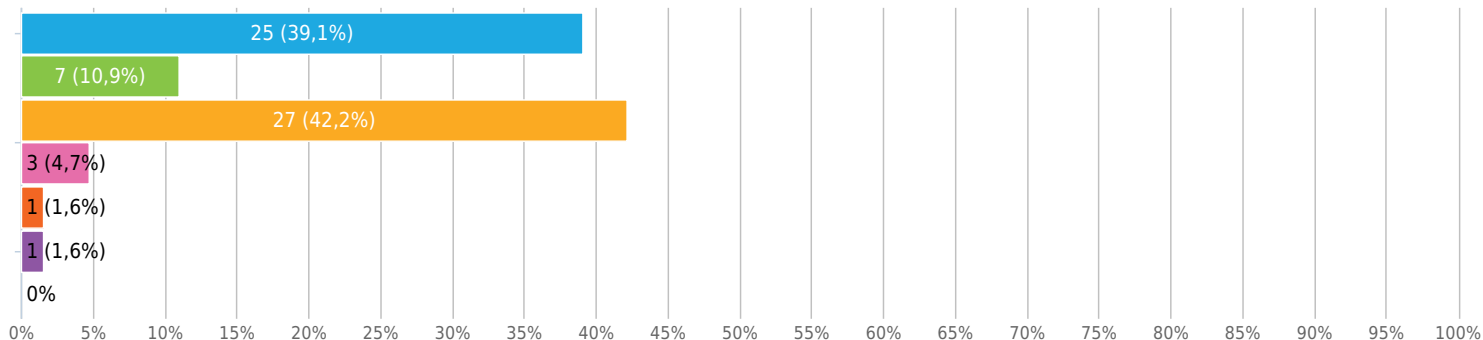


- Pruimendijk is een probleem met calamiteiten
- een metro dichtbij zou mooi zijn
- vrachtauto's, tractoren, containerauto', vliegtuigen
- geen bushalte
- Paardentrailers
- Vrachtverkeer
- Ter hard rijden verkeer.
- ontsluiting/ toegangsroutte HI Ambacht via Damweg
- er wordt regelmatig te hard gereden op Pruimendijk
- Staat van Pruimendijk, vaak slecht geparkeerde auto's waardoor verminderd zicht en slechte voetgange
- geen zicht op verkeer bij uitrit; uitstapstroken belachelijk
- wegversmallingen niet fijn
- op zondag 2 x per dag parkeeroverlast v.d. kerk; eenrichtingverkeer onhandig ingericht om afrit te l
- bushalte voor scholieren/studenten naar bv Rotterdam dichterbij Oostendam
- busvervoer
- Parkeren op het trottoir.
- Verkeerssituatie Damweg: veel vrachtverkeer dat geen bestemmingsverkeer is & sluijperkeer spits
- Vrachtwagens voor De Jong
- tractoren op het fietspad

15. Hoe zou u het contact met uw burens omschrijven?

Enkele keuze, Antwoorden 64x, onbeantwoord 10x

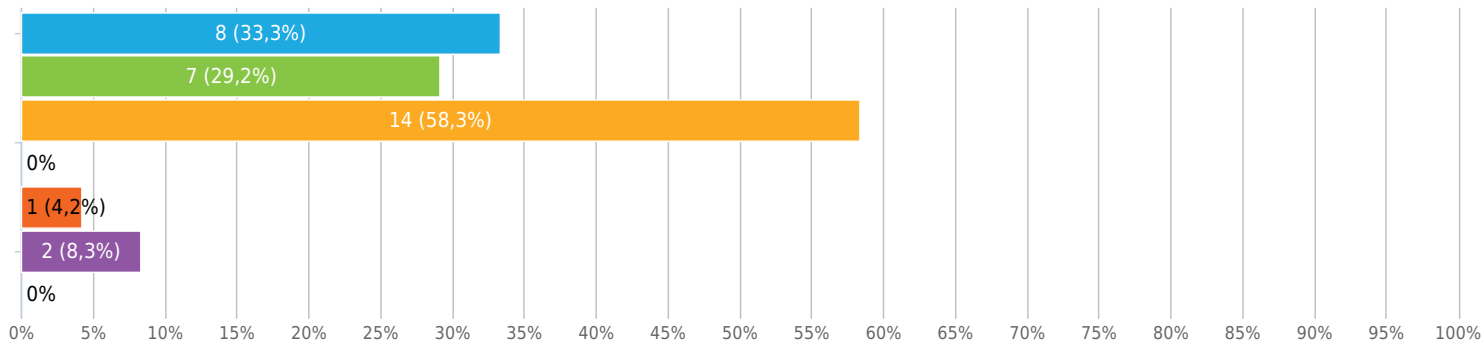
Antwoord	Antwoorden	Ratio
• we gaan vriendschappelijk met elkaar om en helpen elkaar daar waar het kan, burendiensten.	25	39,1 %
• we spreken elkaar regelmatig en informeren elkaar over klussen, vakantie en feestjes.	7	10,9 %
• we zeggen gedag en als er iets is dan leggen we even contact.	27	42,2 %
• we zien en spreken elkaar nooit en dat is goed zo.	3	4,7 %
• wij leven enigszins op gespannen voet.	1	1,6 %
• we hebben een conflictsituatie.	1	1,6 %
• Andere	0	0 %



15. Hoe zou u het contact met uw buren omschrijven?...

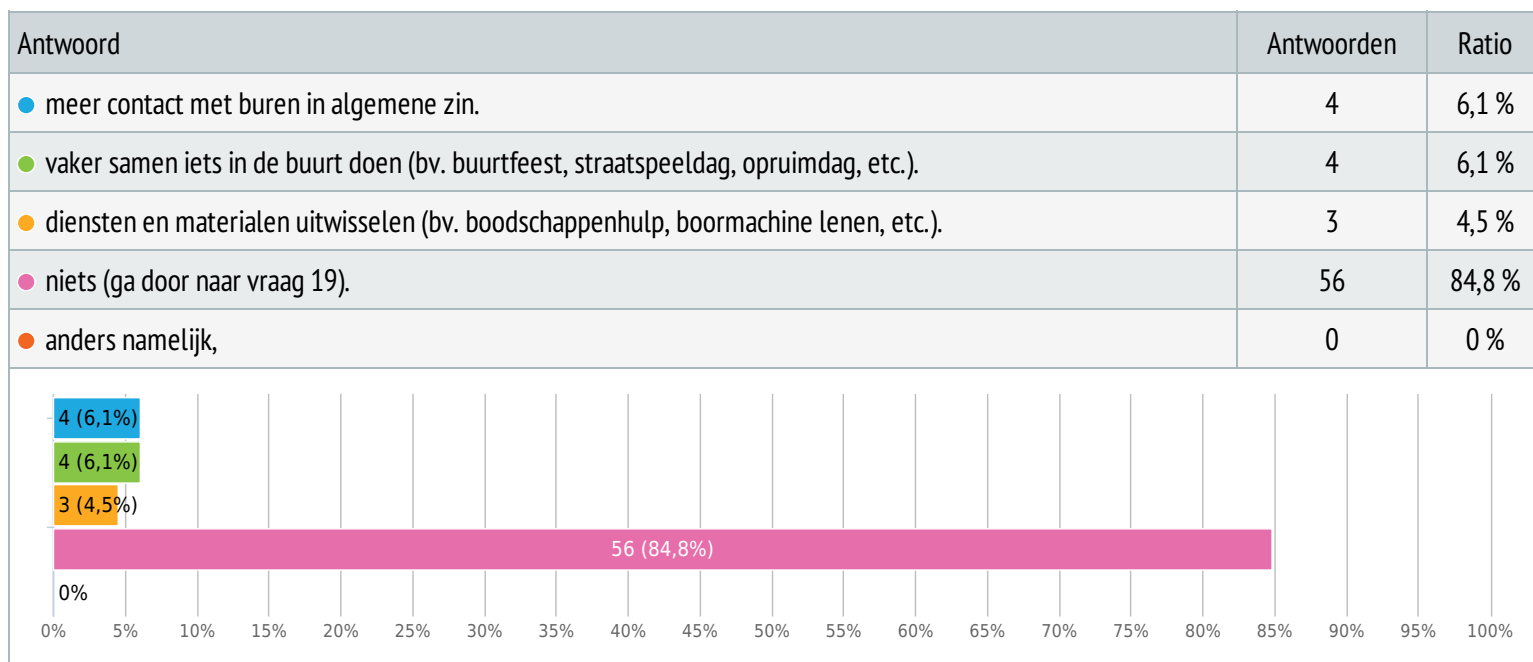
Meerkeuze, Antwoorden 24x, onbeantwoord 50x

Antwoord	Antwoorden	Ratio
● we gaan vriendschappelijk met elkaar om en helpen elkaar daar waar het kan, burendiensten.	8	33,3 %
● we spreken elkaar regelmatig en informeren elkaar over klussen, vakantie en feestjes.	7	29,2 %
● we zeggen gedag en als er iets is dan leggen we even contact.	14	58,3 %
● we zien en spreken elkaar nooit en dat is goed zo.	0	0 %
● wij leven enigszins op gespannen voet.	1	4,2 %
● we hebben een conflictsituatie.	2	8,3 %
● Andere	0	0 %



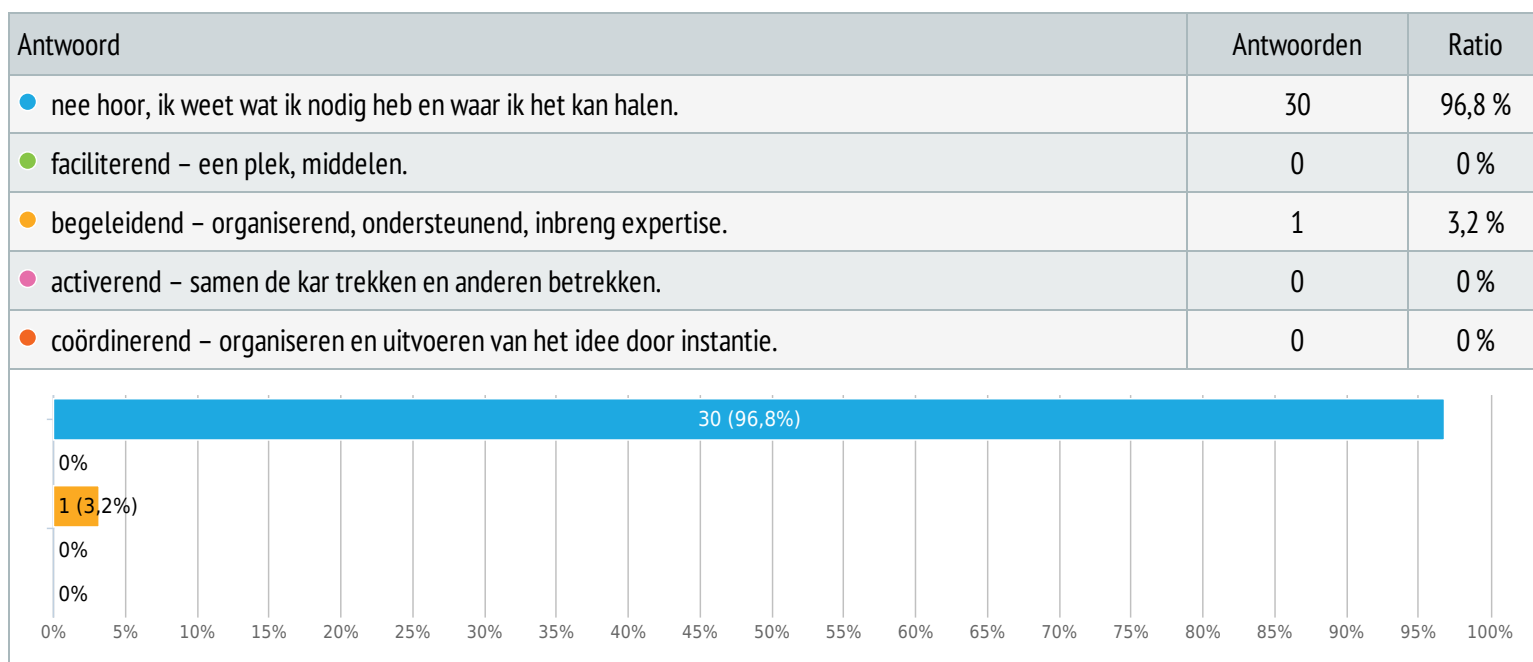
16. Wat zou u willen veranderen aan het contact in uw buurt?

Meerkeuze, Antwoorden 66x, onbeantwoord 8x



17. Denkt u hulp nodig te hebben bij het aanpakken van een situatie gericht op samenleven?

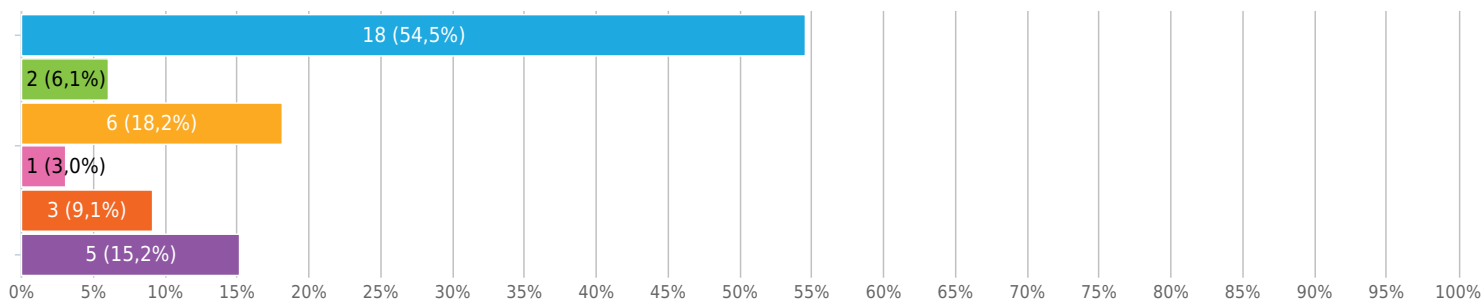
Enkele keuze, Antwoorden 31x, onbeantwoord 43x



18. Wanneer er iets georganiseerd wordt in uw buurt of wijk waar zou u dan behoefte aan hebben?

Meerkeuze, Antwoorden 33x, onbeantwoord 41x

Antwoord	Antwoorden	Ratio
● niets.	18	54,5 %
● activiteiten waarin ik mensen kan ontmoeten – praatje pot.	2	6,1 %
● maakt niet zo veel uit als ik maar met buurtgenoten leuke dingen kan doen – onder de mensen.	6	18,2 %
● beweegactiviteiten – fietsclub, hardloopclub of aangepaste sport voor ouderen.	1	3,0 %
● een klussendienst, servicedienst of gemakdienst, helpen met kleine diensten; rijden naar dokter, onkruid wieden of anders.	3	9,1 %
● anders, namelijk..	5	15,2 %



- Er wordt al veel gedaan
- 's middags van 13.00 tot 16.00 uur de Korenbloem open voor iedereen.
- Ben bereid hier zelf aan bij te dragen zelf geen hulp nodig.
- nits, wat er nu wordt georganiseerd is prima.
- zeer goed geregeld

19. Wat heeft u nodig om dit te realiseren (op basis van vraag 17)?

Tekst antwoord, Antwoorden 6x, onbeantwoord 68x

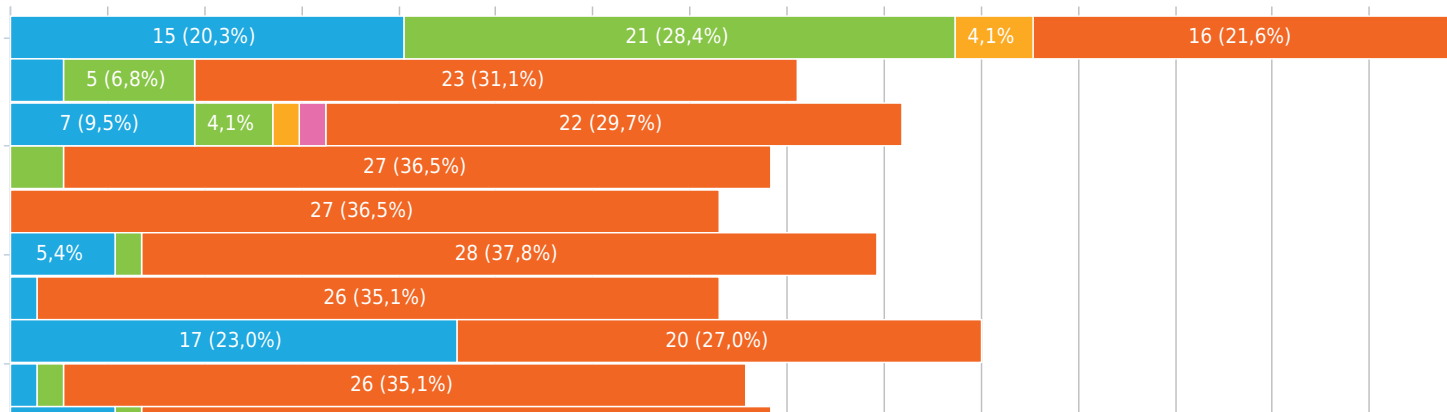
- Hulp voor mijn tuin
- Is goed zoals het is, jammer dat er klikjesvorming is.
- Klaverjassen+kaartje leggen, biljarten enz.
- Organisatie
- via wijkdeeteam
- Animo voor beweegactiviteiten (senioren)

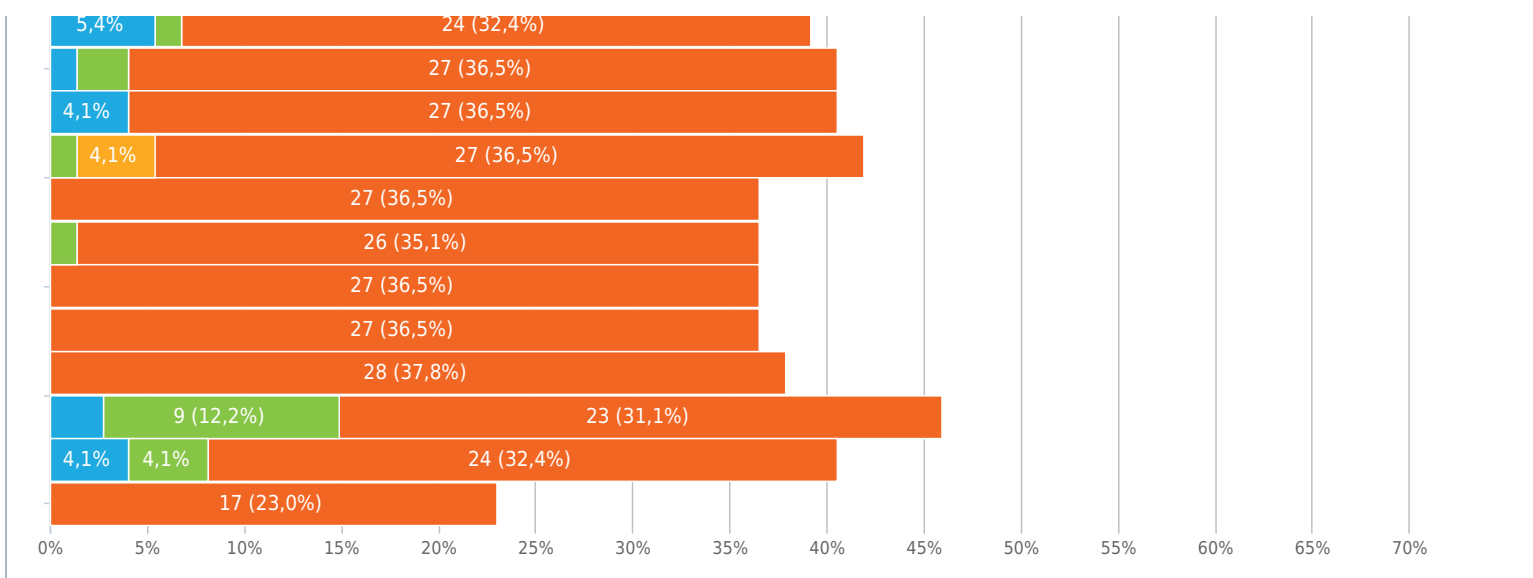
20. Oostendam kent verschillende verbanden die bijdragen aan de levendigheid en

de onderlinge verbondenheid. De volgende vraag gaat hierover en op welke manier u hierbij betrokken bent

Matrix met meervoudige keuzes, Antwoorden 74x, onbeantwoord 0x

Antwoord	● Participant bezoeker	● Lid	● Vrijwilliger	● Bestuurslid	● N.V.T./Geen
Speeltuinvereniging	15 (20,3 %)	21 (28,4 %)	3 (4,1 %)	0	16 (21,6 %)
Kerk Emmanuelkapel	2 (2,7 %)	5 (6,8 %)	0	0	23 (31,1 %)
Wijkoverleg	7 (9,5 %)	3 (4,1 %)	1 (1,4 %)	1 (1,4 %)	22 (29,7 %)
Gymclub	0	2 (2,7 %)	0	0	27 (36,5 %)
Seniorensoos	0	0	0	0	27 (36,5 %)
Bingo	4 (5,4 %)	1 (1,4 %)	0	0	28 (37,8 %)
Dartclub triple	1 (1,4 %)	0	0	0	26 (35,1 %)
Rommelmarkt	17 (23,0 %)	0	0	0	20 (27,0 %)
Fotoclub /cameraploeg	1 (1,4 %)	1 (1,4 %)	0	0	26 (35,1 %)
W.S. Oostendam	4 (5,4 %)	1 (1,4 %)	0	0	24 (32,4 %)
Fietsdag	1 (1,4 %)	2 (2,7 %)	0	0	27 (36,5 %)
Wijkbelangen	3 (4,1 %)	0	0	0	27 (36,5 %)
VUTploeg/ onderhoud	0	1 (1,4 %)	3 (4,1 %)	0	27 (36,5 %)
ONA comite	0	0	0	0	27 (36,5 %)
Wandelvereniging O'dam	0	1 (1,4 %)	0	0	26 (35,1 %)
Damzangers	0	0	0	0	27 (36,5 %)
Damclub	0	0	0	0	27 (36,5 %)
Toneelclub	0	0	0	0	28 (37,8 %)
Sport	2 (2,7 %)	9 (12,2 %)	0	0	23 (31,1 %)
Cultuur	3 (4,1 %)	3 (4,1 %)	0	0	24 (32,4 %)
anders,	0	0	0	0	17 (23,0 %)

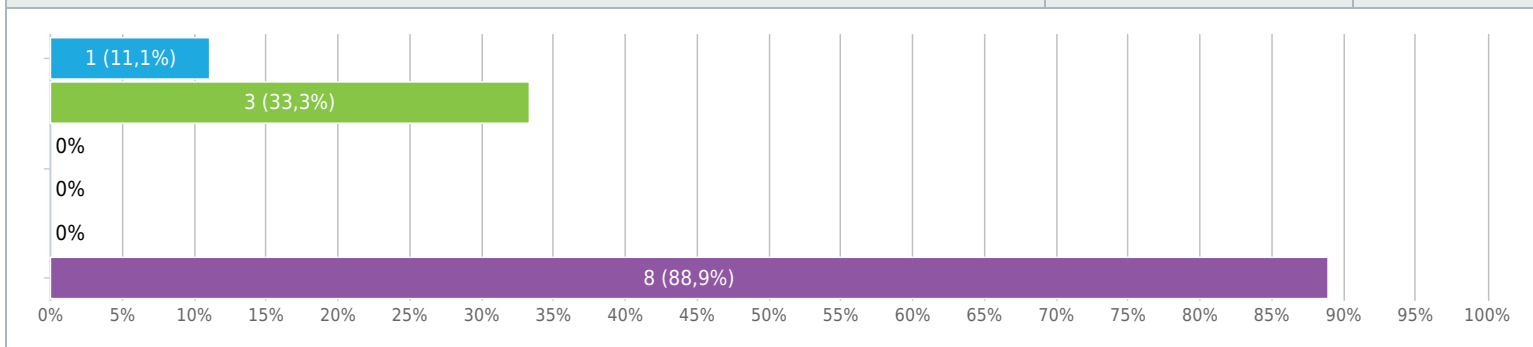




20B - anders: hoe bent u betrokken bij:

Meerkeuze, Antwoorden 9x, onbeantwoord 65x

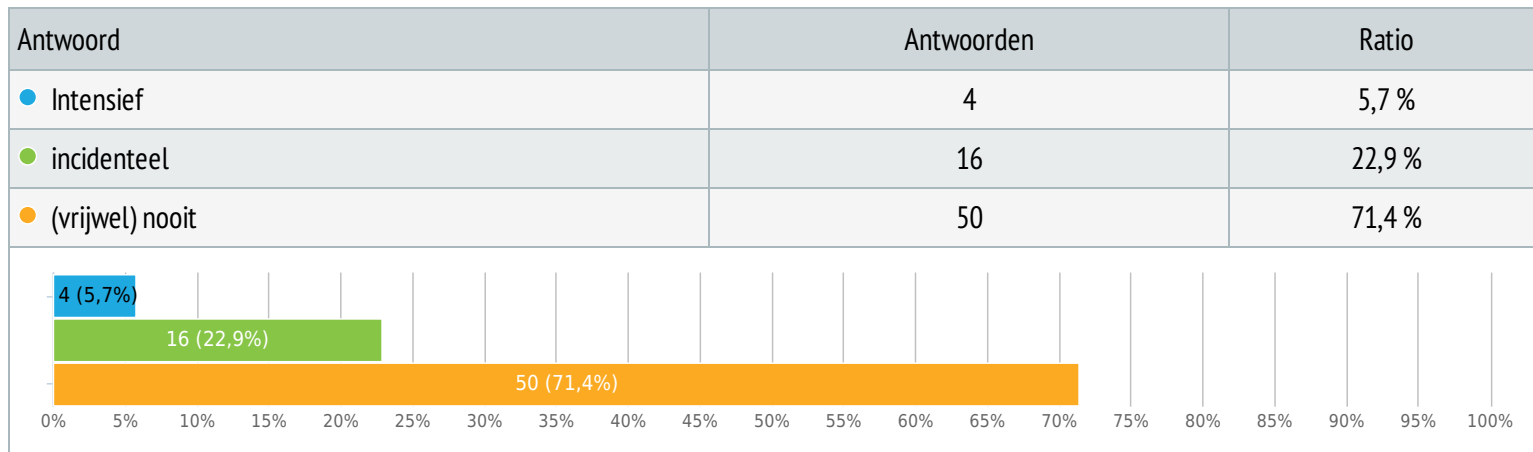
Antwoord	Antwoorden	Ratio
● participant/ bezoeker	1	11,1 %
● lid	3	33,3 %
● vrijwilliger	0	0 %
● bestuurslid	0	0 %
● nvt/ niet betrokken	0	0 %
● soort vereniging genoemd door bewoners:	8	88,9 %



- Eigen fietsploeg
- Als je niet lid bent van de Korenbloem ben je niet welkom!
- Vereniging buiten Oostendam; Sport en cultuur.
- Vereniging buiten Oostendam sport(lid) cultuur: participant bezoeker
- Vereniging buiten Oostendam: sport/lid cultuur
- Sport:Vereniging buiten Oostendam.
- Sportschool Zwijndrecht.
- fotoclub en wijkideeteam

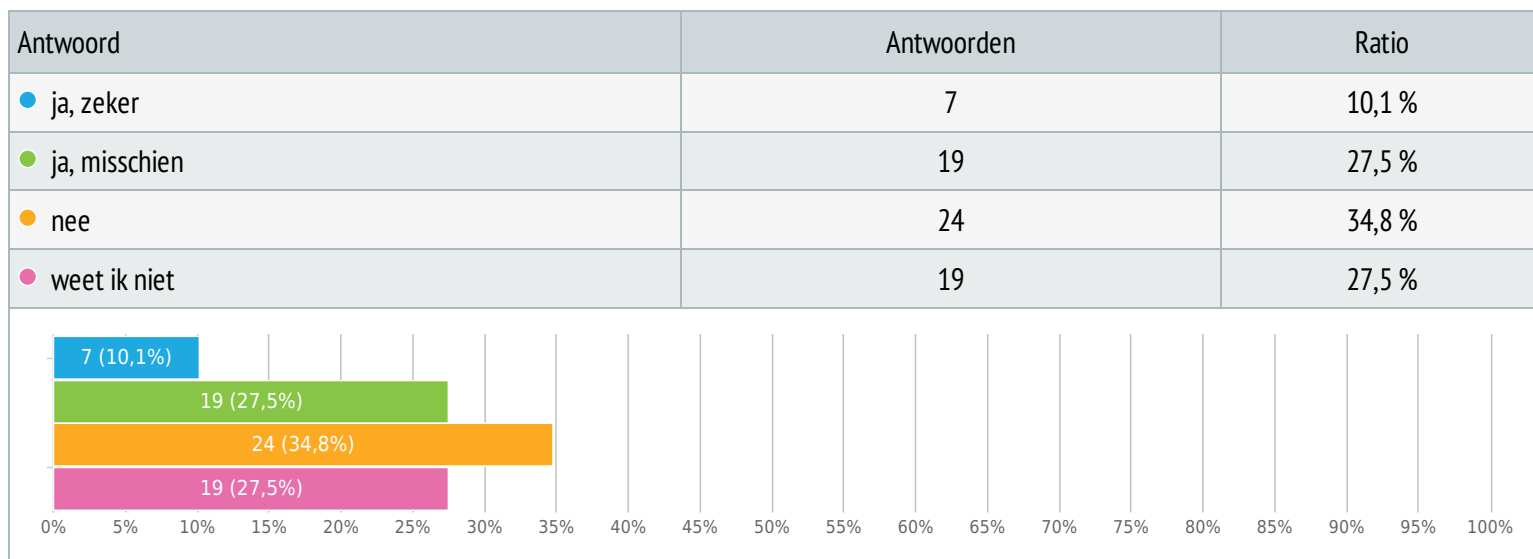
21. In welke mate heeft u zich de afgelopen 12 maanden ingezet voor de leefbaarheid en veiligheid van uw buurt?

Enkele keuze, Antwoorden 70x, onbeantwoord 4x



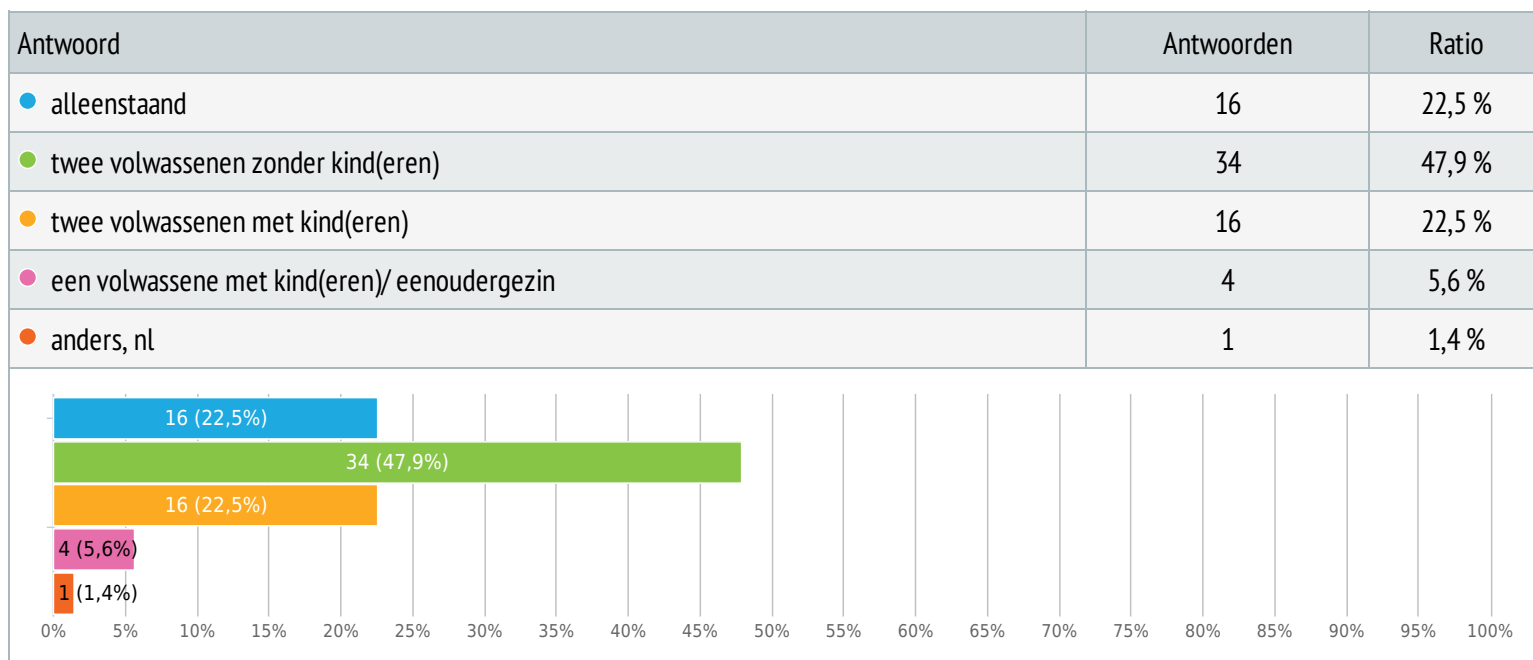
22. Zou u zich in de nabije toekomst actief willen (blijven) inzetten voor uw buurt?

Enkele keuze, Antwoorden 69x, onbeantwoord 5x



23. Wat is uw gezinssituatie?

Enkele keuze, Antwoorden 71x, onbeantwoord 3x



• Niet ingevuld

24. In welk jaar bent u geboren?

Tekst antwoord, Antwoorden 68x, onbeantwoord 6x

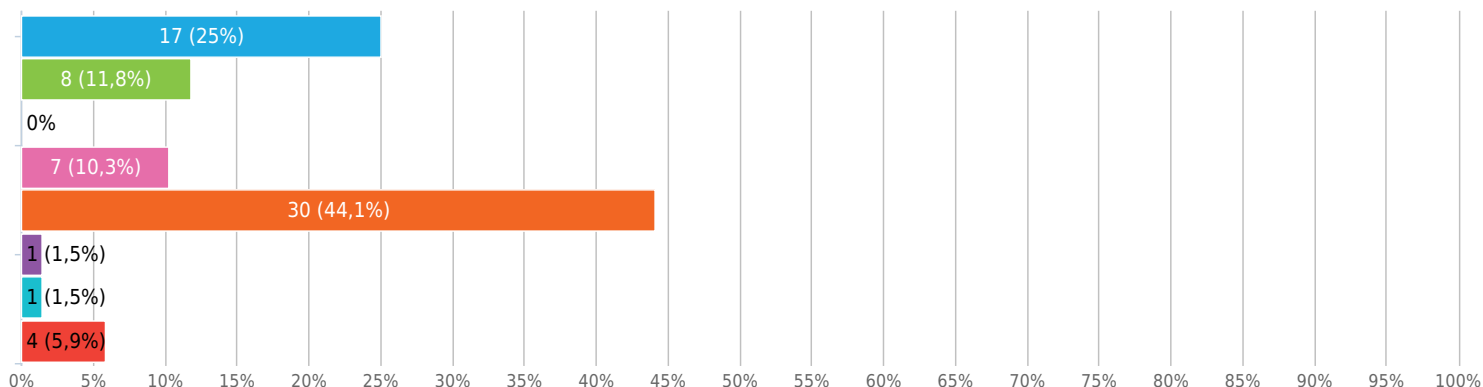
- 1970
- 1942
- (2x) 1940
- 1929
- 1953
- (2x) 1964
- 1983
- (4x) 1950
- (3x) 1947
- (2x) 1939
- 1977
- 1936
- (2x) 1948
- (2x) 1962
- (2x) 1945
- (2x) 1937

- (2x) 1946
- 1938
- 1980
- (2x) 1956
- (3x) 1968
- (2x) 1976
- (2x) 1943
- (2x) 1961
- 1932
- (2x) 1972
- (3x) 1951
- 1966
- 1954
- (2x) 1958
- 1991
- Niet ingevuld
- 1924
- (2x) 1941
- 1967
- 1949/1951
- 1963
- (2x) 1957
- 1959
- 1978
- 1965
- 1949
- 1975

25. In welke situatie bevindt u zich momenteel?

Enkele keuze, Antwoorden 68x, onbeantwoord 6x

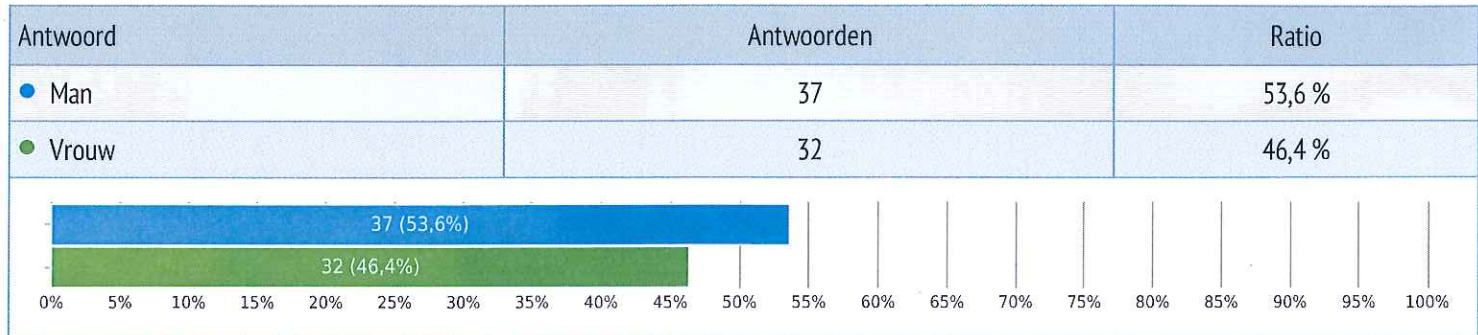
Antwoord	Antwoorden	Ratio
• ik werk in loondienst	17	25 %
• ik werk in eigen bedrijf of praktijk	8	11,8 %
• ik ben scholier, student	0	0 %
• ik ben werkzaam in eigen huishouding	7	10,3 %
• ik ben met VUT/ gepensioneerd; ik heb AOW	30	44,1 %
• ik heb een arbeidsongeschiktheidsuitkering	1	1,5 %
• ik heb een WW- of bijstandsuitkering	1	1,5 %
• anders, namelijk	4	5,9 %



- ik kan niet meer werken ivm kapotte evenwichtsorganen
- zelf een uitkering maar man werkt in eigen bedrijf/ praktijk
- Niet ingevuld
- Werkzoekende na studie

26. Geslacht

Enkele keuze, Antwoorden 69x, onbeantwoord 5x



Instellen de enquête

- | | |
|---|----------|
|  Vragen per pagina | Meerdere |
|  Laat meerdere indieningen toe? | ✓ |
|  Laat terug op eerdere vragen? | ✓ |
|  Vraagnummers weergeven? | |
|  Willekeurige vraag volgorde? | |
|  Toon voortgangsbalk? | ✓ |
|  Notificaties ontvangen per e-mail? | |
|  Wachtwoordbeveiliging? | |
|  IP restrictie? | |

Laatste antwoord

Wijkplan Oostendam

Geachte Heer / Mevrouw,

Dank u voor ons te bezoeken.

Door het invullen van deze 5-10 minuten durende enquête, helpt u om de beste resultaten te behalen.

1. Hoe tevreden bent u over uw eigen woonsituatie?

- zeer tevreden
- tevreden
- ontevreden
- zeer ontevreden
- nvt/geen mening

2. Wat zou voor u een reden om te verhuizen zijn en op welke termijn zou dat mogelijk zijn?

	Binnen 0-2 jaar	Over 2-5 jaar	over 5-10 jaar	Over 10 jaar of meer	NVT/ geen mening
Verslechteren van de buurt	<input type="radio"/>	<input type="radio"/>	<input type="radio"/>	<input type="radio"/>	<input type="radio"/>
Overlast van hangjeugd	<input type="radio"/>	<input type="radio"/>	<input type="radio"/>	<input type="radio"/>	<input type="radio"/>
Burenoverlast	<input type="radio"/>	<input type="radio"/>	<input type="radio"/>	<input type="radio"/>	<input type="radio"/>
Geluidoverlast verkeer	<input type="radio"/>	<input type="radio"/>	<input type="radio"/>	<input type="radio"/>	<input type="radio"/>
Overlast verkeerssituatie, bv flies	<input type="radio"/>	<input type="radio"/>	<input type="radio"/>	<input type="radio"/>	<input type="radio"/>
Verandering van werk	<input type="radio"/>	<input type="radio"/>	<input type="radio"/>	<input type="radio"/>	<input type="radio"/>
Veranderingen in mijn huishouden/ persoonlijke situatie	<input type="radio"/>	<input type="radio"/>	<input type="radio"/>	<input type="radio"/>	<input type="radio"/>
De woning voldoet niet meer aan de wensen/ behoefte	<input type="radio"/>	<input type="radio"/>	<input type="radio"/>	<input type="radio"/>	<input type="radio"/>
Gebrek aan voorzieningen in de directe woonomgeving	<input type="radio"/>	<input type="radio"/>	<input type="radio"/>	<input type="radio"/>	<input type="radio"/>
Verandering in financiële positie	<input type="radio"/>	<input type="radio"/>	<input type="radio"/>	<input type="radio"/>	<input type="radio"/>

3. Als u binnen 2 jaar verwacht te verhuizen is er dan een geschikte woning voor u in Oostendam waar ook in zou willen wonen?

- ja
- nee

4. Zo niet, waarom niet/ wat mist u?

5. Voelt u zich wel eens onveilig in uw eigen wijk?

- altijd
 vaak
 soms
 nooit

6. Als u zich onveilig voelt in uw wijk, waar komt dit door?

- inbraken in de omgeving
 vernielingen
 overlast van (hang)jongeren
 te weinig (sociale) controle
 onvoldoende verlichting
 berichten over onveiligheid
 geweld tegen personen
 te hard rijdend verkeer
 verdachte personen
 anders,

7. Heeft u behoefte aan buurtpreventie of een andere vorm van bijvoorbeeld via een appgroep/ Smartphone?

- ja
 nee (ga naar vraag 9)

8. Zou u daar dan aan mee willen werken?

- ja (laat aub uw naam en contactgegevens achter aan het einde)
 nee

9. Hoe schoon ervaart u uw woonomgeving?

- schoon (ga door naar vraag 11)
 redelijk schoon
 niet schoon

10. Wat is de belangrijkste reden waarom u uw woonomgeving niet of slechts redelijk schoon vindt?

- vuil op straat
 hondenpoep
 paardenpoep
 afvalcontainers op straat buiten de ophaaltijden van de reiniging
 grofvuil willekeurig op straat gezet
 graffiti
 anders,

11. Hoe tevreden bent u over de openbare ruimte in uw omgeving?

	Zeer tevreden	tevreden	ontevreden	zeer ontevreden	N.v.t./geen mening
Openbaar groen	<input type="radio"/>	<input type="radio"/>	<input type="radio"/>	<input type="radio"/>	<input type="radio"/>
Fietspaden	<input type="radio"/>	<input type="radio"/>	<input type="radio"/>	<input type="radio"/>	<input type="radio"/>
Voetpaden	<input type="radio"/>	<input type="radio"/>	<input type="radio"/>	<input type="radio"/>	<input type="radio"/>
Oppervlaktewater (sloten, vijvers, singels)	<input type="radio"/>	<input type="radio"/>	<input type="radio"/>	<input type="radio"/>	<input type="radio"/>
Toegankelijkheid openbare ruimte (verlaging trottoirs, geen obstakels)	<input type="radio"/>	<input type="radio"/>	<input type="radio"/>	<input type="radio"/>	<input type="radio"/>
Bebouwing (hoog- laagbouw, variatie bebouwing, architectuur)	<input type="radio"/>	<input type="radio"/>	<input type="radio"/>	<input type="radio"/>	<input type="radio"/>
Totale beleving kwaliteit van de leefomgeving	<input type="radio"/>	<input type="radio"/>	<input type="radio"/>	<input type="radio"/>	<input type="radio"/>

12. Wanneer u denkt aan het omgevings- en of milieukwaliteit wat zijn voor u dan thema's waar u wel eens hinder van ondervindt?

	geen	soms overlast	regelmatig overlast	veel overlast
Verkeersgeluid van wegen in de wijk	<input type="radio"/>	<input type="radio"/>	<input type="radio"/>	<input type="radio"/>
Verkeersgeluid van rijkswegen	<input type="radio"/>	<input type="radio"/>	<input type="radio"/>	<input type="radio"/>
fijnstof	<input type="radio"/>	<input type="radio"/>	<input type="radio"/>	<input type="radio"/>
straling	<input type="radio"/>	<input type="radio"/>	<input type="radio"/>	<input type="radio"/>
Trillingshinder door wegverkeer	<input type="radio"/>	<input type="radio"/>	<input type="radio"/>	<input type="radio"/>
stank	<input type="radio"/>	<input type="radio"/>	<input type="radio"/>	<input type="radio"/>
ander soort milieuhinder	<input type="radio"/>	<input type="radio"/>	<input type="radio"/>	<input type="radio"/>

12B: ander soort milieuhinder

- geen
 soms overlast
 regelmatig overlast
 veel overlast
 soort last benoemd door bewoners:

13. De Verloren vraag - NIETS INVULLEN

14. Hoe tevreden bent u over de volgende verkeer- en vervoerszaken:

	zeer tevreden	tevreden	ontevreden	zeer ontevreden	N.v.t./geen mening
de verkeersveiligheid	<input type="radio"/>	<input type="radio"/>	<input type="radio"/>	<input type="radio"/>	<input type="radio"/>
de parkeersituatie in de directe omgeving van uw woning	<input type="radio"/>	<input type="radio"/>	<input type="radio"/>	<input type="radio"/>	<input type="radio"/>
voldoet het openbaar vervoer aan uw vraag (bv. Fast ferry)	<input type="radio"/>	<input type="radio"/>	<input type="radio"/>	<input type="radio"/>	<input type="radio"/>
ontsluiting van Oostendam	<input type="radio"/>	<input type="radio"/>	<input type="radio"/>	<input type="radio"/>	<input type="radio"/>
andere soorten verkeer- en vervoerszaken, nml:	<input type="radio"/>	<input type="radio"/>	<input type="radio"/>	<input type="radio"/>	<input type="radio"/>

14B. tevredenheid: andere soorten verkeer- en vervoerszaken,

- zeer tevreden
 tevreden
 ontevreden
 zeer ontevreden
 nvt/ geen mening
 soort benoemd door bewoners:

15. Hoe zou u het contact met uw burens omschrijven?

- we gaan vriendschappelijk met elkaar om en helpen elkaar daar waar het kan, burendiensten.
 we spreken elkaar regelmatig en informeren elkaar over klussen, vakantie en feestjes.
 we zeggen gedag en als er iets is dan leggen we even contact.
 we zien en spreken elkaar nooit en dat is goed zo.
 wij leven enigszins op gespannen voet.
 we hebben een conflictsituatie.
 Andere

15. Hoe zou u het contact met uw burens omschrijven?...

- we gaan vriendschappelijk met elkaar om en helpen elkaar daar waar het kan, burendiensten.
- we spreken elkaar regelmatig en informeren elkaar over klussen, vakantie en feestjes.
- we zeggen gedag en als er iets is dan leggen we even contact.
- we zien en spreken elkaar nooit en dat is goed zo.
- wij leven enigszins op gespannen voet.
- we hebben een conflictsituatie.
- Andere

16. Wat zou u willen veranderen aan het contact in uw buurt?

- meer contact met burens in algemene zin.
- vaker samen iets in de buurt doen (bv. buurtfeest, straatspeeldag, opruimdag, etc.).
- diensten en materialen uitwisselen (bv. boodschappenhulp, boormachine lenen, etc.).
- niets (ga door naar vraag 19).
- anders namelijk,

17. Denkt u hulp nodig te hebben bij het aanpakken van een situatie gericht op samenleven?

- nee hoor, ik weet wat ik nodig heb en waar ik het kan halen.
- faciliterend – een plek, middelen.
- begeleidend – organiserend, ondersteunend, inbreng expertise.
- activerend – samen de kar trekken en anderen betrekken.
- coördinerend – organiseren en uitvoeren van het idee door instantie.

18. Wanneer er iets georganiseerd wordt in uw buurt of wijk waar zou u dan behoefte aan hebben?

- niets.
- activiteiten waarin ik mensen kan ontmoeten – praatje pot.
- maakt niet zo veel uit als ik maar met buurtgenoten leuke dingen kan doen – onder de mensen.
- beweegactiviteiten – fietsclub, hardloopclub of aangepaste sport voor ouderen.
- een klussendienst, servicedienst of gemakdienst, helpen met kleine diensten; rijden naar dokter, onkruid wieden of anders.
- anders, namelijk..

19. Wat heeft u nodig om dit te realiseren (op basis van vraag 17)?

20. Oostendam kent verschillende verbanden die bijdragen aan de levendigheid en de onderlinge verbondenheid. De volgende vraag gaat hierover en op welke manier u hierbij betrokken bent

	Participant bezoeker	Lid	Vrijwilliger	Bestuurslid	N.V.T./Geen
Speeltuinvereniging	<input type="checkbox"/>	<input type="checkbox"/>	<input type="checkbox"/>	<input type="checkbox"/>	<input type="checkbox"/>
Kerk Emmanuelkapel	<input type="checkbox"/>	<input type="checkbox"/>	<input type="checkbox"/>	<input type="checkbox"/>	<input type="checkbox"/>
Wijkoverleg	<input type="checkbox"/>	<input type="checkbox"/>	<input type="checkbox"/>	<input type="checkbox"/>	<input type="checkbox"/>
Gymclub	<input type="checkbox"/>	<input type="checkbox"/>	<input type="checkbox"/>	<input type="checkbox"/>	<input type="checkbox"/>
Seniorensoos	<input type="checkbox"/>	<input type="checkbox"/>	<input type="checkbox"/>	<input type="checkbox"/>	<input type="checkbox"/>
Bingo	<input type="checkbox"/>	<input type="checkbox"/>	<input type="checkbox"/>	<input type="checkbox"/>	<input type="checkbox"/>
Dartclub triple	<input type="checkbox"/>	<input type="checkbox"/>	<input type="checkbox"/>	<input type="checkbox"/>	<input type="checkbox"/>
Rommelmarkt	<input type="checkbox"/>	<input type="checkbox"/>	<input type="checkbox"/>	<input type="checkbox"/>	<input type="checkbox"/>
Fotoclub /cameraploeg	<input type="checkbox"/>	<input type="checkbox"/>	<input type="checkbox"/>	<input type="checkbox"/>	<input type="checkbox"/>
W.S. Oostendam	<input type="checkbox"/>	<input type="checkbox"/>	<input type="checkbox"/>	<input type="checkbox"/>	<input type="checkbox"/>
Fietsdag	<input type="checkbox"/>	<input type="checkbox"/>	<input type="checkbox"/>	<input type="checkbox"/>	<input type="checkbox"/>
Wijkbelangen	<input type="checkbox"/>	<input type="checkbox"/>	<input type="checkbox"/>	<input type="checkbox"/>	<input type="checkbox"/>
VUTploeg/ onderhoud	<input type="checkbox"/>	<input type="checkbox"/>	<input type="checkbox"/>	<input type="checkbox"/>	<input type="checkbox"/>
ONA comite	<input type="checkbox"/>	<input type="checkbox"/>	<input type="checkbox"/>	<input type="checkbox"/>	<input type="checkbox"/>
Wandelvereniging O'dam	<input type="checkbox"/>	<input type="checkbox"/>	<input type="checkbox"/>	<input type="checkbox"/>	<input type="checkbox"/>
Damzangers	<input type="checkbox"/>	<input type="checkbox"/>	<input type="checkbox"/>	<input type="checkbox"/>	<input type="checkbox"/>
Damclub	<input type="checkbox"/>	<input type="checkbox"/>	<input type="checkbox"/>	<input type="checkbox"/>	<input type="checkbox"/>
Toneelclub	<input type="checkbox"/>	<input type="checkbox"/>	<input type="checkbox"/>	<input type="checkbox"/>	<input type="checkbox"/>
Sport	<input type="checkbox"/>	<input type="checkbox"/>	<input type="checkbox"/>	<input type="checkbox"/>	<input type="checkbox"/>
Cultuur	<input type="checkbox"/>	<input type="checkbox"/>	<input type="checkbox"/>	<input type="checkbox"/>	<input type="checkbox"/>
anders,	<input type="checkbox"/>	<input type="checkbox"/>	<input type="checkbox"/>	<input type="checkbox"/>	<input type="checkbox"/>

20B - anders: hoe bent u betrokken bij:

- participant/ bezoeker
- lid
- vrijwilliger
- bestuurslid
- nvt/ niet betrokken
- soort vereniging genoemd door bewoners:

21. In welke mate heeft u zich de afgelopen 12 maanden ingezet voor de leefbaarheid en veiligheid van uw buurt?

- Intensief
- incidenteel
- (vrijwel) nooit

22. Zou u zich in de nabije toekomst actief willen (blijven) inzetten voor uw buurt?

- ja, zeker
- ja, misschien
- nee
- weet ik niet

23. Wat is uw gezinssituatie?

- alleenstaand
- twee volwassenen zonder kind(eren)
- twee volwassenen met kind(eren)
- een volwassene met kind(eren)/ eenoudergezin
- anders, nl

24. In welk jaar bent u geboren?

25. In welke situatie bevindt u zich momenteel?

- ik werk in loondienst
- ik werk in eigen bedrijf of praktijk
- ik ben scholier, student
- ik ben werkzaam in eigen huishouding
- ik ben met VUT/ gepensioneerd; ik heb AOW
- ik heb een arbeidsongeschiktheidsuitkering
- ik heb een WW- of bijstandsuitkering
- anders, namelijk

26. Geslacht


- Man
- Vrouw

NAW gegevens achtergelaten? noteer hier

Bijlage 2.

Jeugdenquête wijkprogramma Oostendam

Algemeen

 Enquête naam	WOP Jongeren enquête Oostendam
 Auteur	Sport en Welzijn
 Taal	 Nederlands
 Enquête URL	https://www.surveio.com/survey/d/U1B0Q3A4H7O2N6W9G
 Eerste antwoord	23-03-2017
 Laatste antwoord	06-04-2017
 Duur	15 dagen

Enquête bezoeken

24
Totaal bezoeken

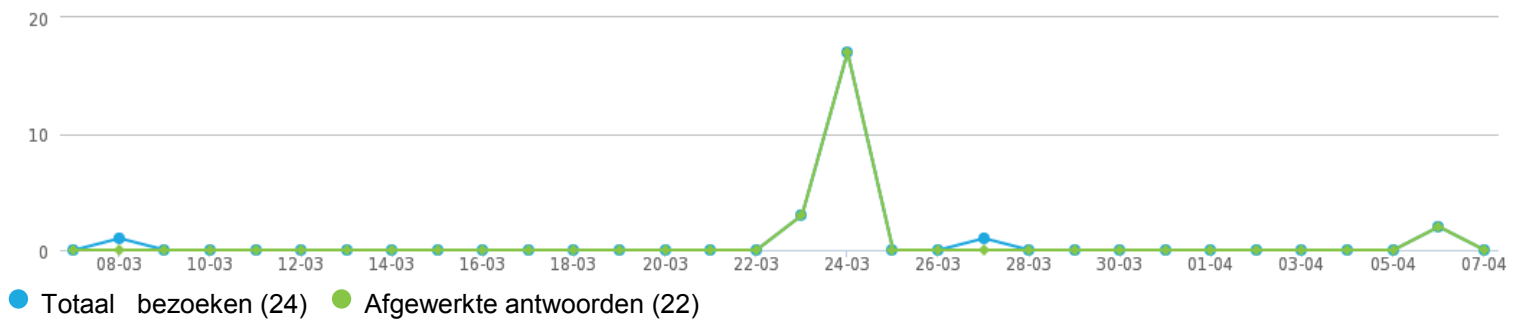
22
Afgewerkte antwoorden

1
Onafgedane antwoorden

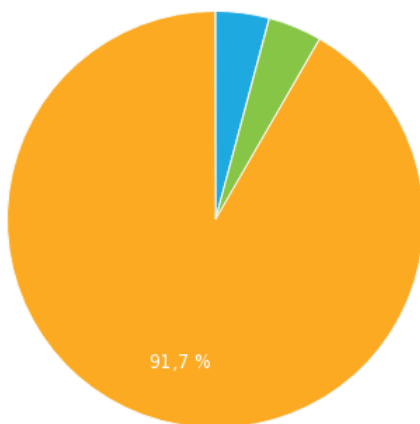
1
Slechts toont

91,7 %
Totale succespercentage

Bezoek Geschiedenis (23-03-2017 - 06-04-2017)

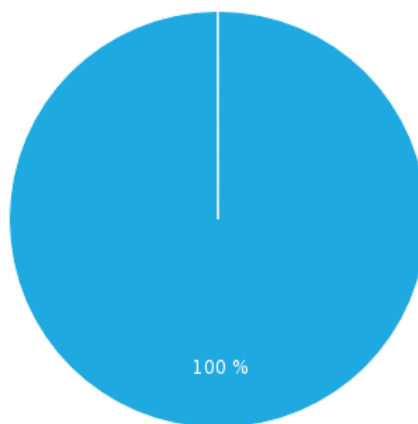


Totaal Bezoeken



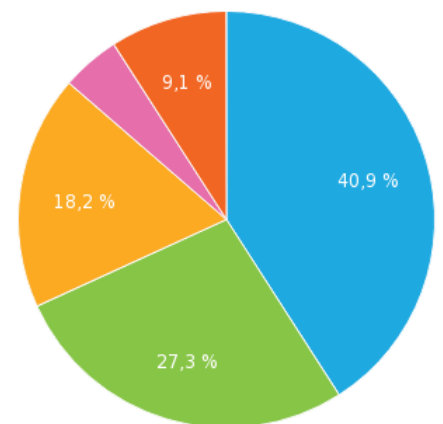
- Slechts toont (4,2 %)
- Onvolledig (4,2 %)
- Voltooid (91,7 %)

Bezoek bronnen



- Directe link (100 %)

Gemiddelde tijd voor voltooiing



- 2-5 min. (40,9 %)
- 5-10 min. (27,3 %)
- 10-30 min. (18,2 %)
- 30-60 min. (4,5 %)
- >60 min. (9,1 %)

Resultaten

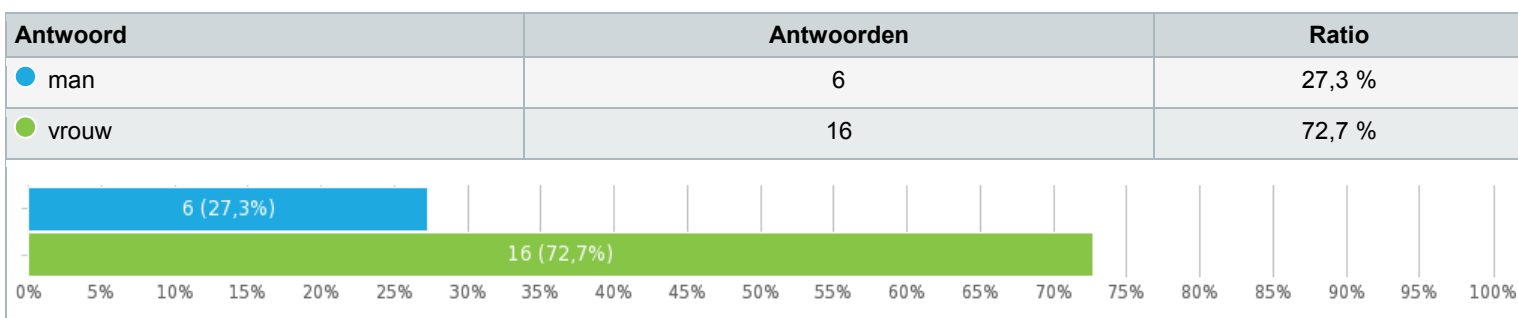
1. Wat is je geboortedatum?

Tekst antwoord, Antwoorden **22x**, onbeantwoord **0x**

- 13 augustus 2004
- 18 januari 2005
- 07 juli 2006
- 19-10-1999
- 23-11-2003
- 20-03-1994
- 04 augustus 1999
- 04-01-2006
- 11-07-2002
- 07 september 1999
- 27-04-1998
- 20-06-1997
- 7 mei 2005
- 15 september 2001
- 2 mei 2006
- 04 juli 1995
- 01-06-2004
- 18 juli 2001
- 24 juli 1998
- 25-07-2000
- 07-03-2001
- 22-07-2005

2. Wat is je geslacht?

Enkele keuze, Antwoorden **22x**, onbeantwoord **0x**

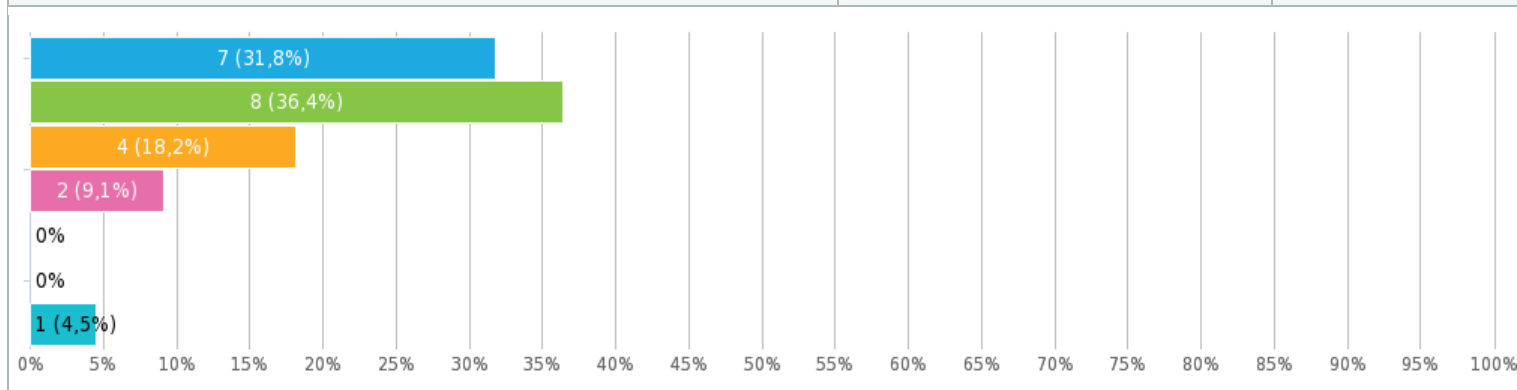


3. Wat voor opleiding volg je?

Enkele keuze, Antwoorden **22x**, onbeantwoord **0x**

Antwoord	Antwoorden	Ratio
● Basisonderwijs	7	31,8 %
● Voortgezet onderwijs	8	36,4 %

● Middelbaar beroeps onderwijs	4	18,2 %
● Hoger beroeps onderwijs	2	9,1 %
● wetenschappelijk onderwijs	0	0 %
● geen, ik werk	0	0 %
● anders,nl	1	4,5 %



● Pruiwendijk

4. In welke straat woon je?

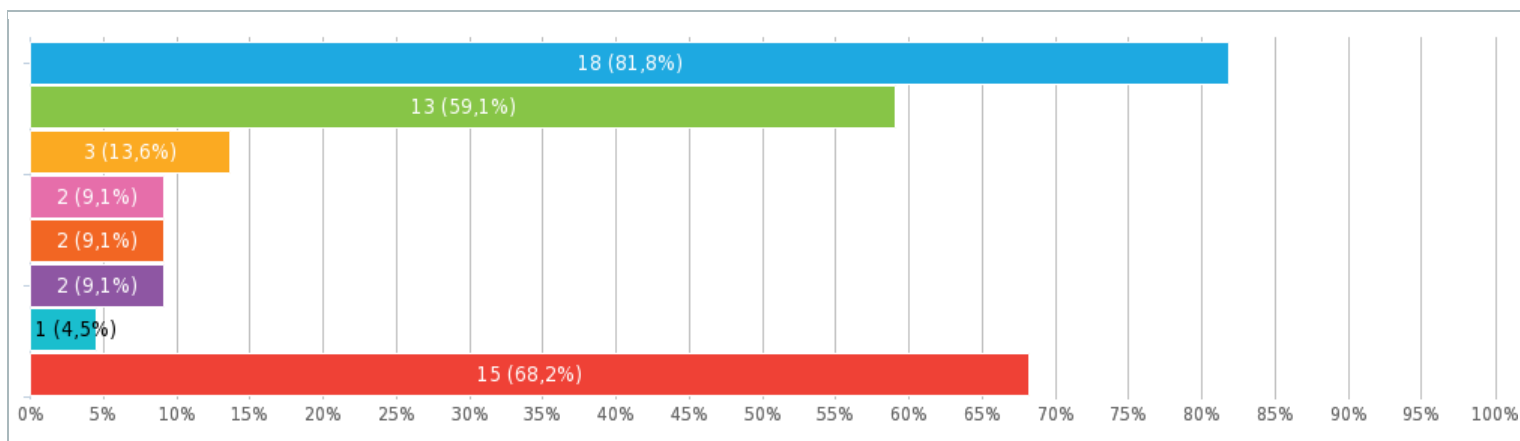
Tekst antwoord, Antwoorden **20x**, onbeantwoord **2x**

- Roggetraat
- zuidpad
- Zuidpad
- (5x) Pruiwendijk
- (4x) pruiwendijk
- (4x) tarwestraat
- (2x) damweg
- (2x) Damweg

5. waar ontmoet jij je vrienden? (meer antwoorden mogelijk)

Meerkeuze, Antwoorden **22x**, onbeantwoord **0x**

Antwoord	Antwoorden	Ratio
● bij mij thuis	18	81,8 %
● bij mijn vrien(inn)en	13	59,1 %
● op straat in Oostendam	3	13,6 %
● op straat in een andere wijk	2	9,1 %
● bij een sportvereniging	2	9,1 %
● bij een winkelcentrum	2	9,1 %
● in het park	1	4,5 %
● ergens anders nl.	15	68,2 %

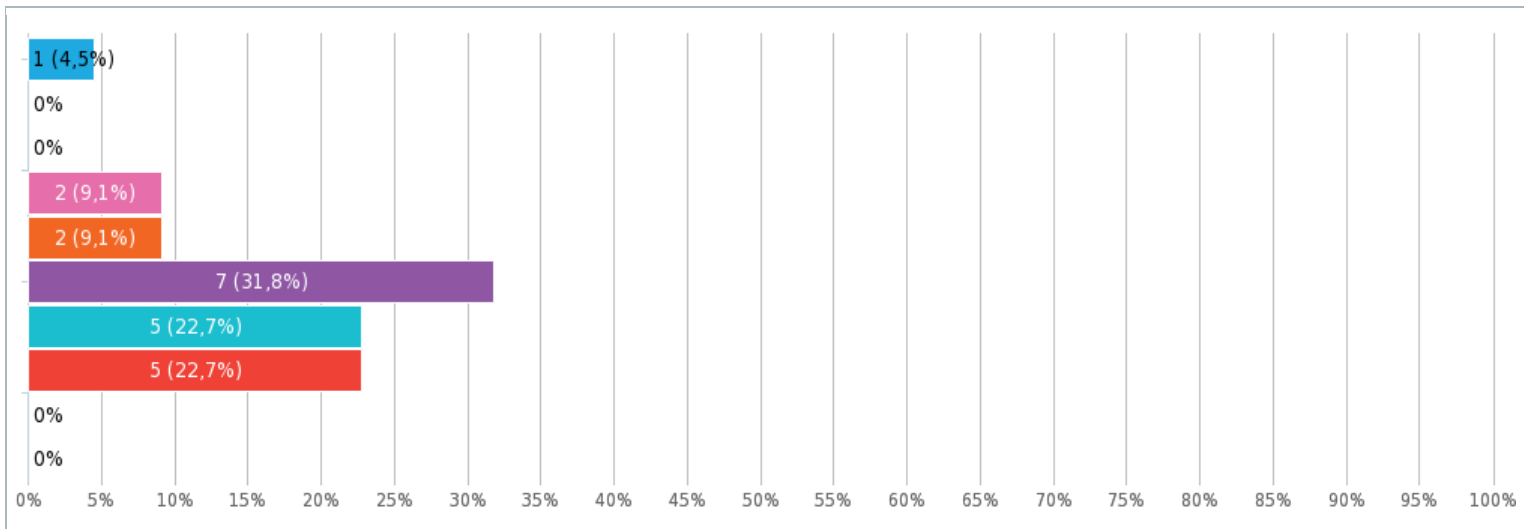


- (6x) op school
- in de speeltuin
- in de kerk
- (3x) school
- op school, in de stad.
- restaurantje, drinkgelegenheid
- social media soms
- in de stad (Rotterdam)

6. omcirkel het cijfer dat jij geeft aan de voorzieningen/activiteiten in Oostendam voor jou en je leeftijdgenoten

Enkele keuze, Antwoorden **22x**, onbeantwoord **0x**

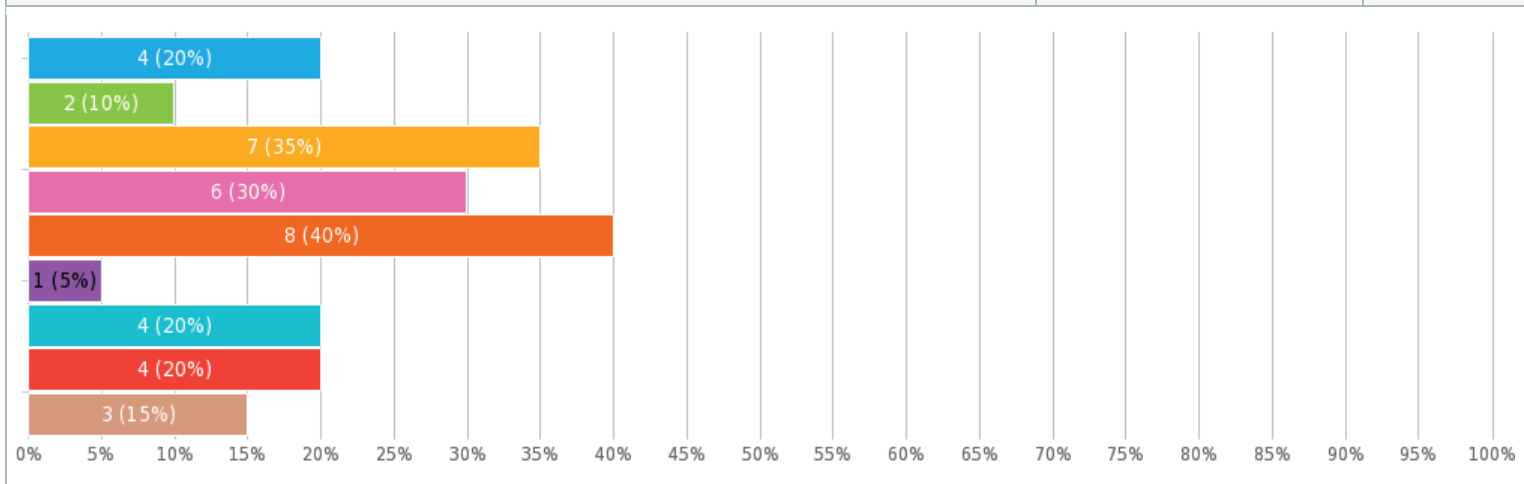
Antwoord	Antwoorden	Ratio
● 1	1	4,5 %
● 2	0	0 %
● 3	0	0 %
● 4	2	9,1 %
● 5	2	9,1 %
● 6	7	31,8 %
● 7	5	22,7 %
● 8	5	22,7 %
● 9	0	0 %
● 10	0	0 %



7. wat voor voorzieningen/activiteiten zou je (meer) willen zien in oostendam?

Meerkeuze, Antwoorden **20x**, onbeantwoord **2x**

Antwoord	Antwoorden	Ratio
● Sportvoorzieningen (bijv basketbalveldje)	4	20 %
● Creatieve voorzieningen (bijv. techniekhok/muziekrimte)	2	10 %
● Culturele voorziening (bijv. bibliotheek/filmhuis)	7	35 %
● Een hangplek	6	30 %
● winkelgelegenheid	8	40 %
● sportactiviteiten (bijv dansworkshop)	1	5 %
● creatieve activiteiten (bijv. tekenen of knutselen)	4	20 %
● Culturele activiteiten (bijv Afrikaanse gerechten koken)	4	20 %
● anders nl.	3	15 %

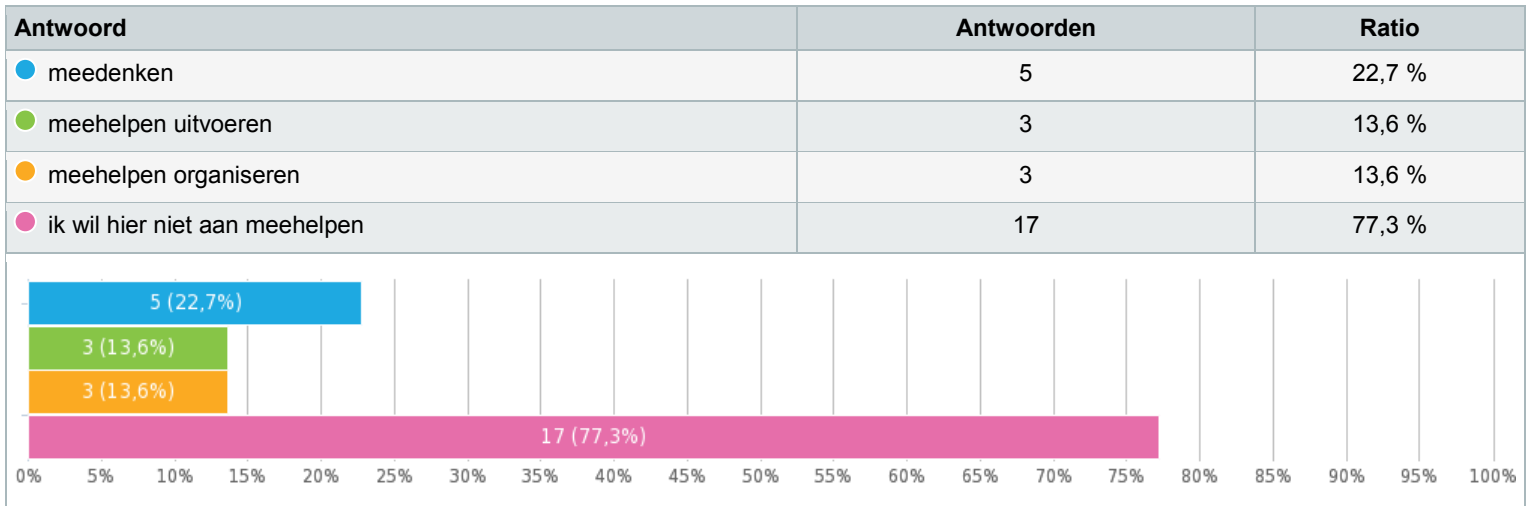


- kunstgras voetbalveld
- zwembad

- supermarkt zou al handig zijn

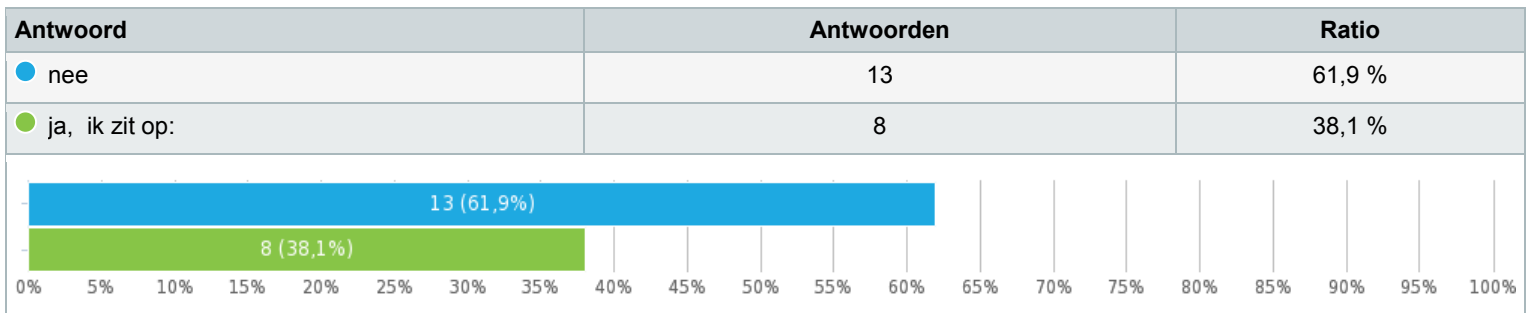
8. Hoe zou jij mee willen helpen bij activiteiten (laat je gegevens achter bij vraag 25, meerdere antwoorden mogelijk)

Meerkeuze, Antwoorden **22x**, onbeantwoord **0x**



9. Ben je lid van een vereniging (bijv. Sport,- muziek of andere vereniging)

Enkele keuze, Antwoorden **21x**, onbeantwoord **1x**

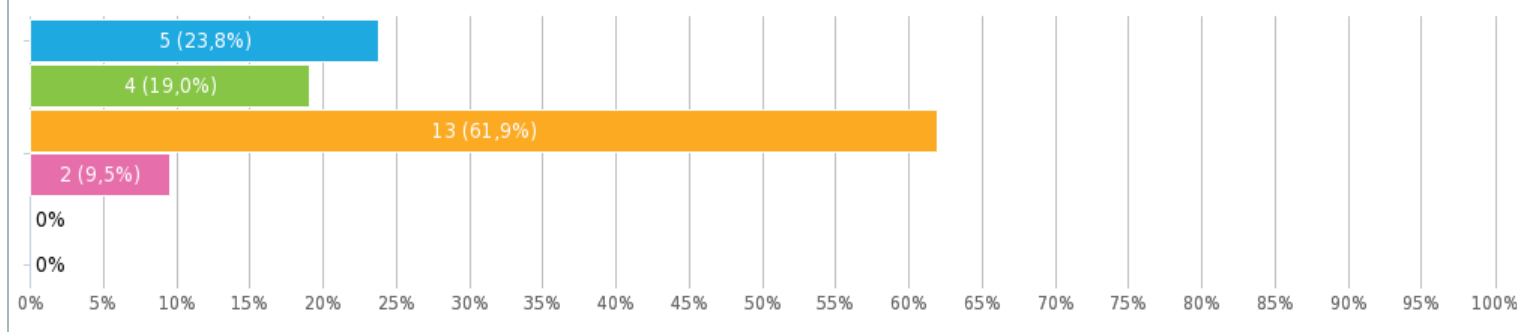


- jugo en karate bij oerings en ,, ,, ,, ,, ,, ,, ,, ,, (ambacht)
- jeugdverenigingen bij petrakerk
- turnen bij souplesse
- drummen bij ToBe
- paardrijden bij RSV De Hoge Devel
- schaatsen bij ijssportvereniging alblasserwaard
- manege Waalzicht
- hockey bij derby

10. Hoe zou je het contact met je burens omschrijven?

Meerkeuze, Antwoorden **21x**, onbeantwoord **1x**

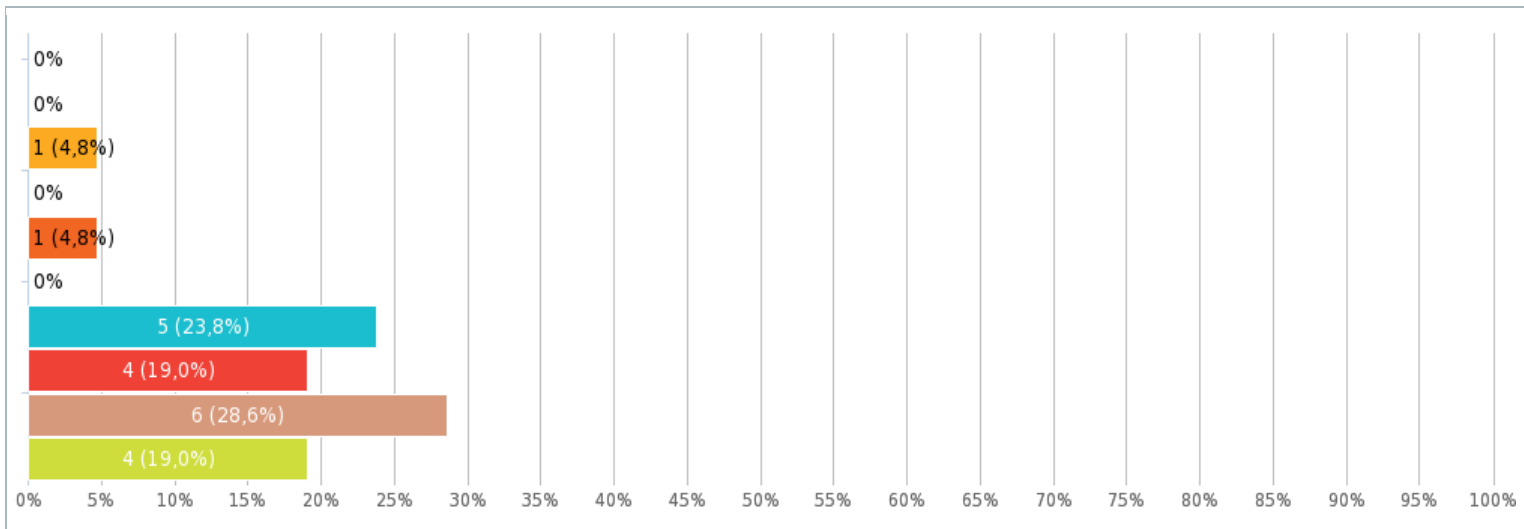
Antwoord	Antwoorden	Ratio
● We gaan vriendschappelijk met elkaar om en helpen elkaar, burendiensten.	5	23,8 %
● We spreken elkaar regelmatig over klussen, vakantie en feestjes.	4	19,0 %
● We zeggen elkaar gedag en als er iets is dan spreken we elkaar.	13	61,9 %
● We zien en spreken elkaar nooit en dat is goed zo.	2	9,5 %
● We gaan niet altijd makkelijk met elkaar om.	0	0 %
● We hebben ruzie	0	0 %



11. . Hoe tevreden ben je over het wonen in de wijk Oostendam? (geef aan met een cijfer tussen 1 en 10)

Enkele keuze, Antwoorden **21x**, onbeantwoord **1x**

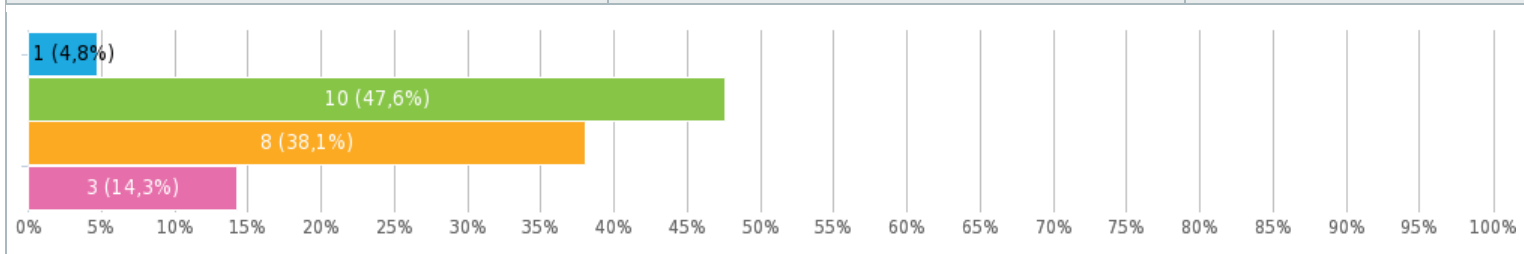
Antwoord	Antwoorden	Ratio
● 1	0	0 %
● 2	0	0 %
● 3	1	4,8 %
● 4	0	0 %
● 5	1	4,8 %
● 6	0	0 %
● 7	5	23,8 %
● 8	4	19,0 %
● 9	6	28,6 %
● 10	4	19,0 %



12. Zou jij, als je het huis uit, gaat in Oostendam willen blijven wonen?

Meerkeuze, Antwoorden **21x**, onbeantwoord **1x**

Antwoord	Antwoorden	Ratio
ja	1	4,8 %
misschien	10	47,6 %
weet ik niet	8	38,1 %
nee, omdat	3	14,3 %



- het is vrij rustig
- het slecht bereikbaar is met OV
- ik vind het een fijne buurt, maar i.v.m. studie later

13. Met welke drie woorden zou je Oostendam beschrijven?

Matrix met tekstvelden, Antwoorden **21x**, onbeantwoord **1x**

	1
1	rustig
2	leuke buren
3	leuk huis

	1
1	gezellig
2	leuke buren
3	rustig

	1
1	.
2	.
3	.

	1
1	rustig
2	boerenland
3	saai

	1
1	te rustig
2	saai
3	te weinig kinderen

	1
1	vredig
2	gezellig
3	veilig

	1
1	kleinschalig
2	rustig
3	

	1
1	afgelegen
2	leuke dingen te doen
3	gezellig

	1
1	gezellig

2	leuk
3	groen

	1
1	klein
2	rustig
3	vriendelijk

	1
1	rust
2	ruimte
3	

	1
1	gastvrij
2	landelijk
3	gezellige buurt

	1
1	leuk
2	gezellig
3	anders

	1
1	rustig
2	fijn
3	thuis komen

	1
1	"klein "dforpje
2	mooi uitzicht
3	

	1
1	rustig
2	veel auto's
3	weet ik niet

	1
1	rustig (qua omgeving)
2	gezellig
3	

	1
1	landelijk
2	dichtbij grote wegen
3	buitenwijk








	1
1	gezellig
2	
3	

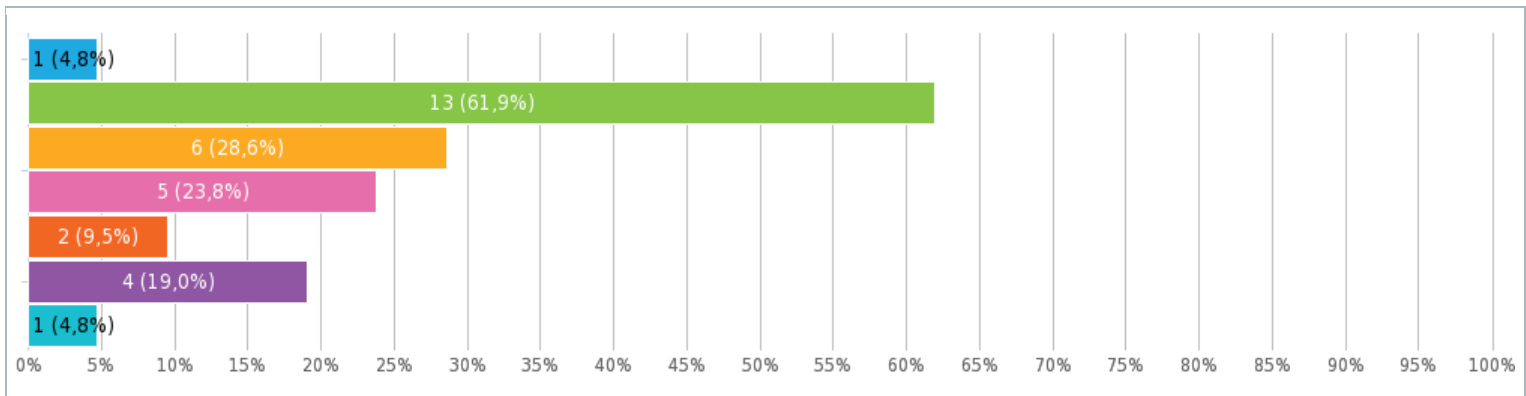
	1
1	sociaal
2	vrolijk
3	veilig

	1
1	gezellig
2	veilig
3	(leuk) mooi

14. Wat is voor jou belangrijk in de buitenruimte?

Meerkeuze, Antwoorden **21x**, onbeantwoord **1x**

Antwoord	Antwoorden	Ratio
 Kunst (denk aan beelden, graffiti-art, enz.)	1	4,8 %
 Groen/natuur (denk aan bomen, parken, bosjes, bloemen)	13	61,9 %
 speeltuinen	6	28,6 %
 sportvelden	5	23,8 %
 ontmoetingsplekken	2	9,5 %
 niets	4	19,0 %
 anders, nl.	1	4,8 %

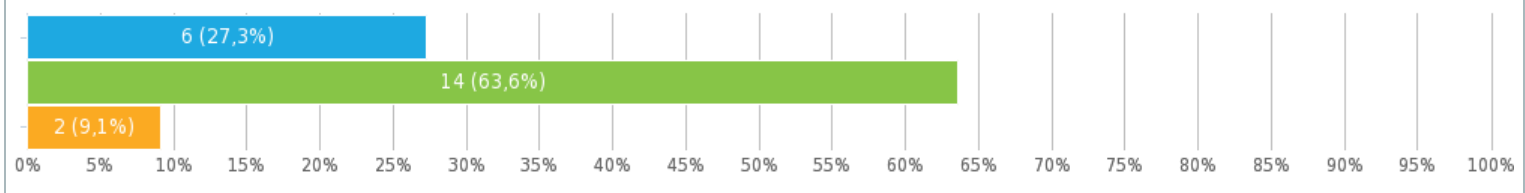


- genoeg ruimte voor voetgangers en auto's.

15. Hoe schoon ervaar je je woonomgeving?

Meerkeuze, Antwoorden **22x**, onbeantwoord **0x**

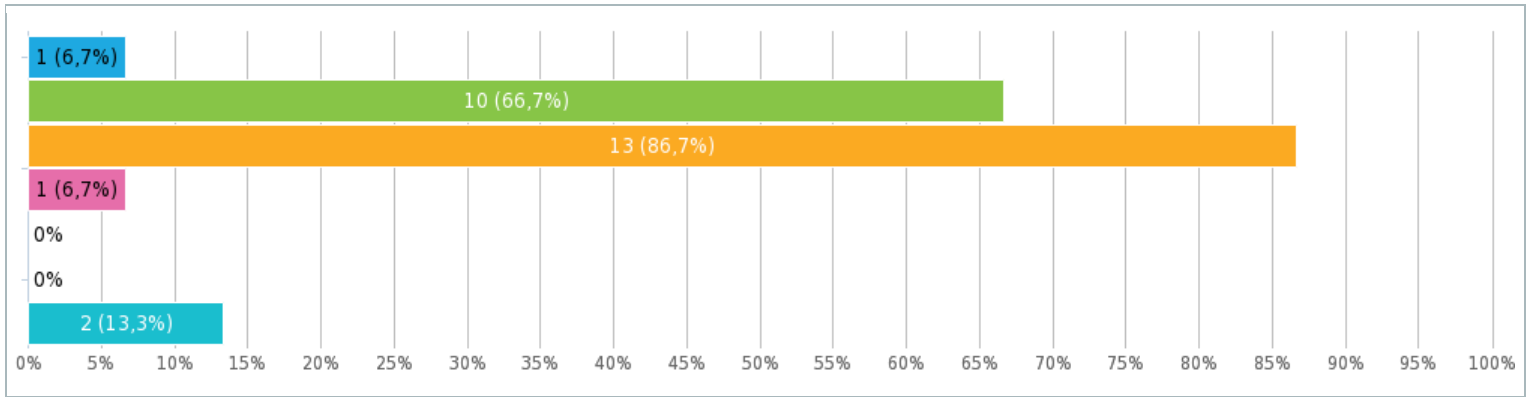
Antwoord	Antwoorden	Ratio
● Schoon (ga door naar vraag 17)	6	27,3 %
● redelijk schoon	14	63,6 %
● niet schoon	2	9,1 %



16. Wat is de belangrijkste reden waarom je je woonomgeving niet of slechts redelijk schoon vindt?

Meerkeuze, Antwoorden **15x**, onbeantwoord **7x**

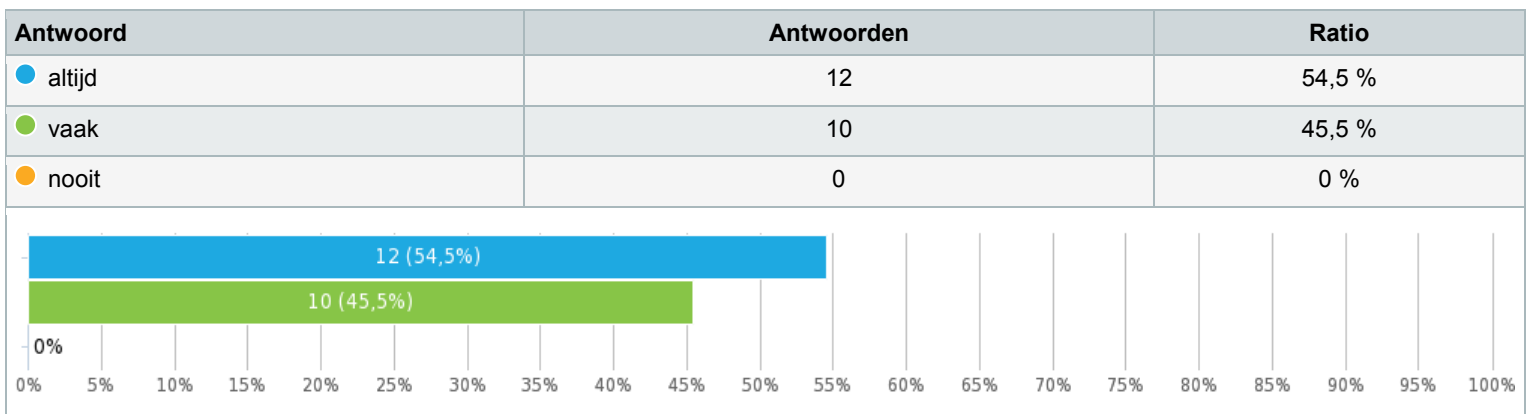
Antwoord	Antwoorden	Ratio
● vuil op straat	1	6,7 %
● hondenpoep	10	66,7 %
● paardenpoep	13	86,7 %
● Afvalcontainers op straat buiten de ophaaltijden van de reiniging	1	6,7 %
● Grofvuil willekeurig op straat gezet	0	0 %
● Graffiti	0	0 %
● anders nl	2	13,3 %



- berm
- er moeten meer prullenbakken komen.

17. Voel je je veilig in Oostendam?

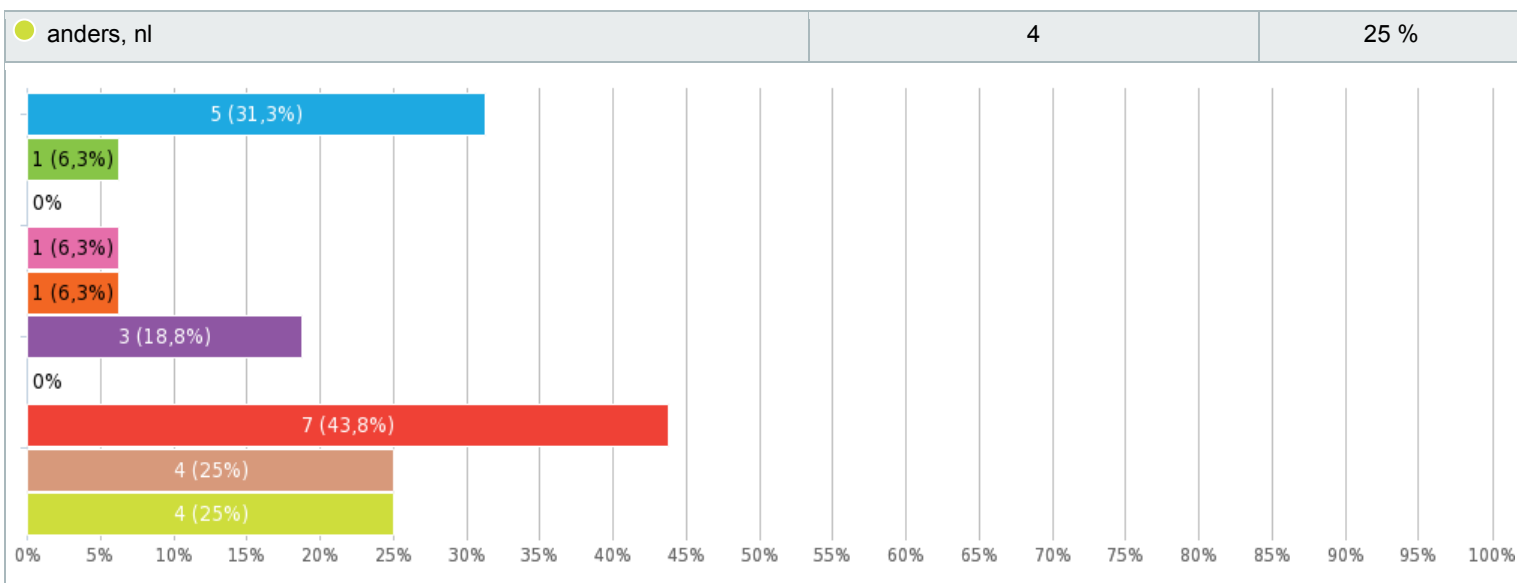
Meerkeuze, Antwoorden **22x**, onbeantwoord **0x**



18. Als je je onveilig voelt in je wijk, waar komt dit door?

Meerkeuze, Antwoorden **16x**, onbeantwoord **6x**

Antwoord	Antwoorden	Ratio
● inbraken in de omgeving	5	31,3 %
● vernielingen	1	6,3 %
● overlast van (hang)jongeren	0	0 %
● te weinig oplettende burens	1	6,3 %
● onvoldoende verlichting	1	6,3 %
● berichten over onveiligheid	3	18,8 %
● geweld tegen personen	0	0 %
● te hard rijdend verkeer	7	43,8 %
● verdachte personen	4	25 %

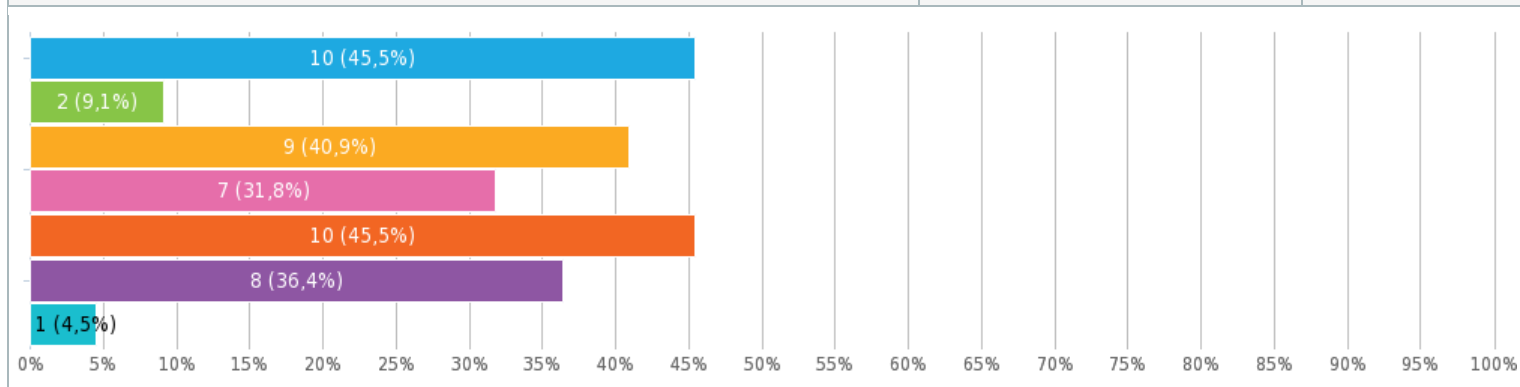


- ik voel me niet onveilig
- veel mensen die ik niet ken
- tractoren op het fietpad
- n.v.t.

19. . Wat draagt voor jou bij aan een veilig gevoel in Oostendam? (meerdere antwoorden mogelijk)

Meerkeuze, Antwoorden **22x**, onbeantwoord **0x**

Antwoord	Antwoorden	Ratio
● goede verlichting	10	45,5 %
● politie op straat	2	9,1 %
● geen (zichtbare) criminaliteit	9	40,9 %
● een schone buurt	7	31,8 %
● oplettende buurtbewoners	10	45,5 %
● veel mensen die elkaar kennen (ons kent ons)	8	36,4 %
● anders, nl	1	4,5 %

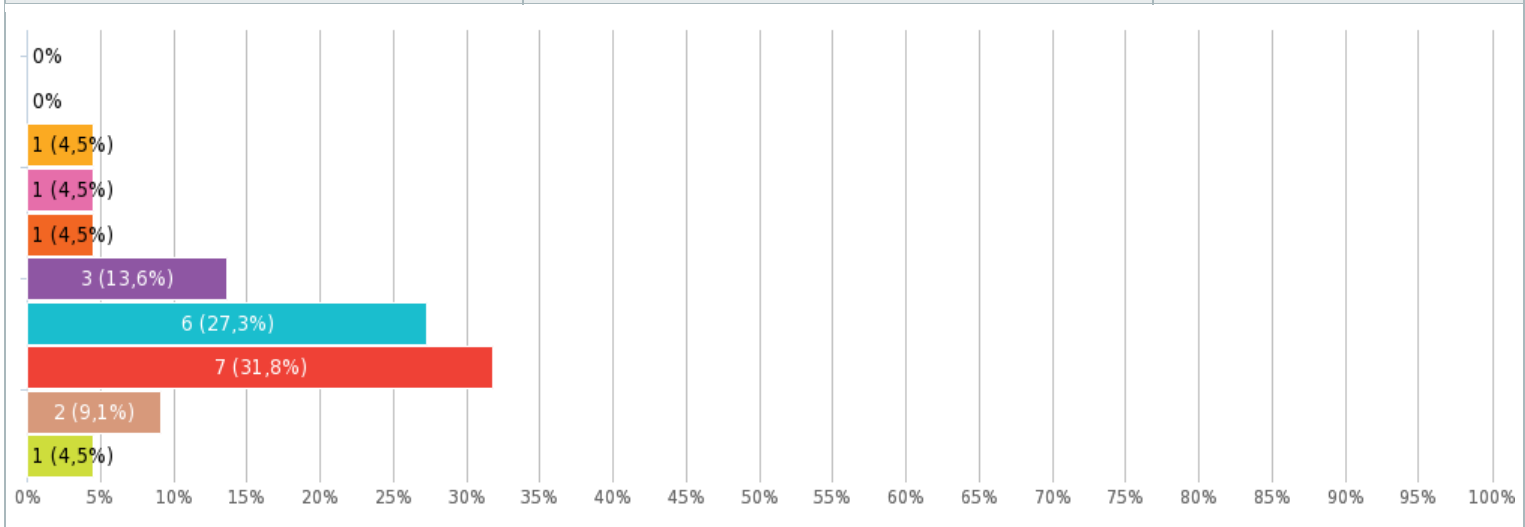


- een flitser in onze straat

20. Wat voor cijfer geef jij de verkeersveiligheid in Oostendam?

Meerkeuze, Antwoorden **22x**, onbeantwoord **0x**

Antwoord	Antwoorden	Ratio
1	0	0 %
2	0	0 %
3	1	4,5 %
4	1	4,5 %
5	1	4,5 %
6	3	13,6 %
7	6	27,3 %
8	7	31,8 %
9	2	9,1 %
10	1	4,5 %

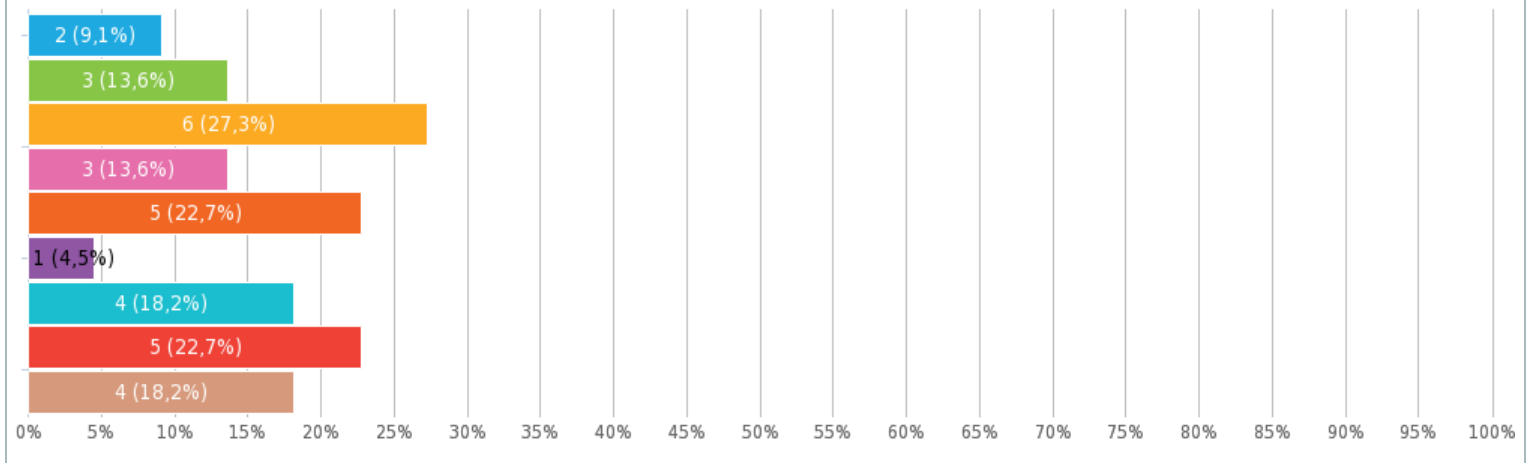


21. Wat zou bijdragen aan een betere verkeerveiligheid in Oostendam (meerdere antwoorden mogelijk)

Meerkeuze, Antwoorden **22x**, onbeantwoord **0x**

Antwoord	Antwoorden	Ratio
meer rotondes	2	9,1 %
meer zebrapaden	3	13,6 %
meer en/of betere fietspaden	6	27,3 %
30 km zones	3	13,6 %

● meer snelheidsdrempels	5	22,7 %
● voorrangswegen	1	4,5 %
● overzichtelijke kruisingen (goed zicht)	4	18,2 %
● niks, het is nu al veilig genoeg	5	22,7 %
● anders, nl	4	18,2 %

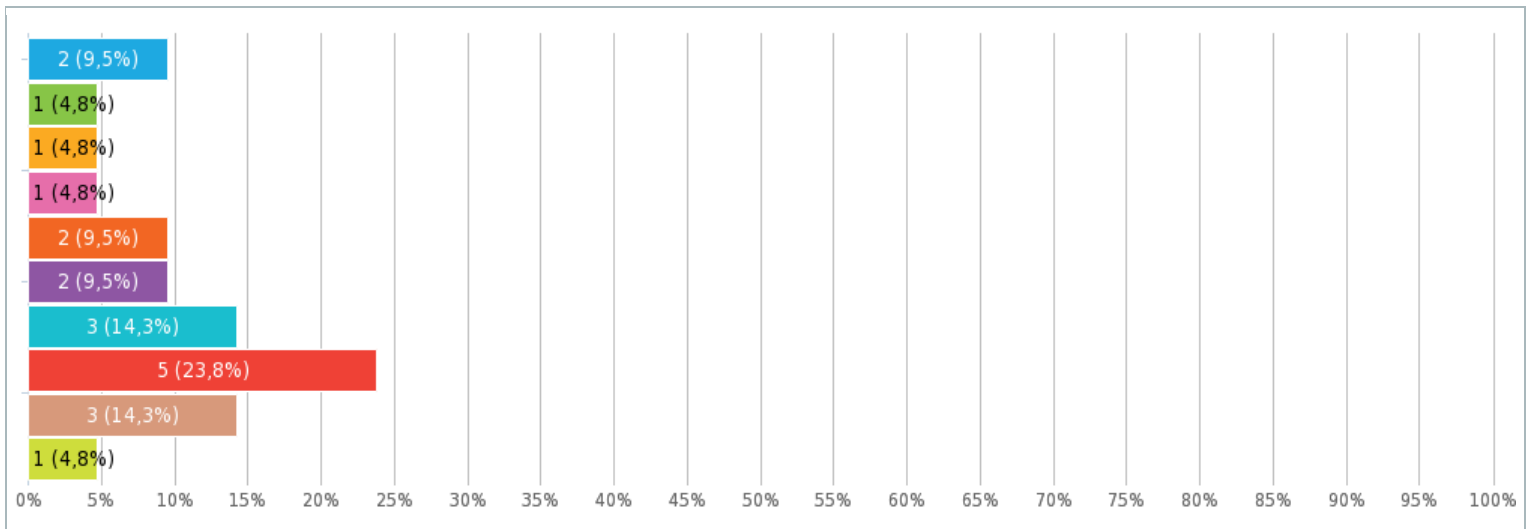


- Tractoren van het fietspad
- paaltjes zijn onhandig voor fietsers, tarwestraat.
- paaltjes in de weg doorgankelijker maken voor fietsers.
- paarden niet meer op de weg

22. Wat voor cijfer geef jij het Openbaar Vervoer(OV) in en om Oostendam?

Enkele keuze, Antwoorden **21x**, onbeantwoord **1x**

Antwoord	Antwoorden	Ratio
● 1	2	9,5 %
● 2	1	4,8 %
● 3	1	4,8 %
● 4	1	4,8 %
● 5	2	9,5 %
● 6	2	9,5 %
● 7	3	14,3 %
● 8	5	23,8 %
● 9	3	14,3 %
● 10	1	4,8 %



23. Wat zou jij willen veranderen in Oostendam?

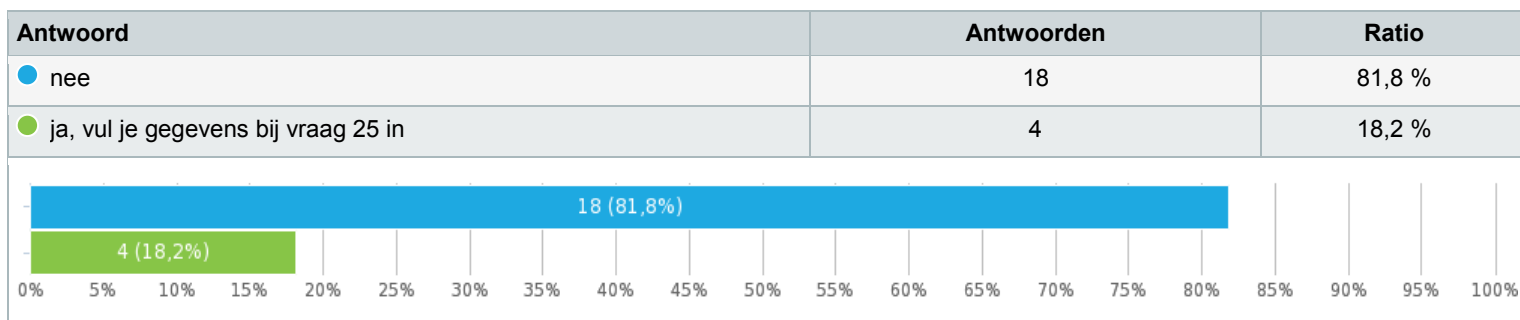
Tekst antwoord, Antwoorden **19x**, onbeantwoord **3x**

- een kunstgras voetbal veld, geen paarden en hondenpoep
- meer natuur
meer activiteiten
- berm maaien, een gedeelte doen ze nooit.
- (2x) weet ik niet.
- meer kinderen van mijn leeftijd.
- het hardrijdende verkeer op de pruimendijk
- Geen zand in de speeltuin maar rubberen tegels onder de speeltoestellen.
- niets.
- veiliger verkeer, strengere controles, want de auto's rijden vaak veels te hard
- Minder poep op straat!
- Meer speeltuinen en op de dijk meer bloemen.
- Dat het verkeer rustige zachter gaat rijden. En dat het achter gelatenpaardenpoep gewoon gelijk wordt opgeruimd.
- dat ze minder hard rijden.
- Graag het openbaar vervoer dicht bij huis! Door bijv. een bushalte dicht bij huis te verplaatsen

- Betere internetverbinding d.m.v. het aanleggen van glasvezel
- niks.
- Slecht bereikbaar met ov. je moet min. 15 minuten lopen om bij een bushalte te komen. Dit kan beter!
Glasvezel aanleggen voor een fatsoenlijke internet verbinding
- Omgang met paarden in het verkeer
- Ik vind Oostendam een fijne en gezellige buurt. Het ligt dichtbij de stad en heeft er een goede verbinding mee. Omdat de buurt natuurlijk niet zo groot is, vind ik dat we best wel wat voorzieningen jhebben > Korenbloem, grasveldjes en de speeltuin. (En natuurlijk het zomerfeest). Ik vind wel dat er misschien meer sport activiteiten moeten komen (met name in de zomer). En zolang het schoon, gezellig en veilig blijft ben ik heel blij :-)
- ik zou veel flitsers en drempels neerzetten, en ik zou meer sportvelden neerzetten en wat leuke activiteiten voor kinderen boven de 10 jaar.

24. Wil jij met ons de uitkomst van de totale enquête bespreken tijdens een zogenaamd pizzagesprek? Dan bespreken we met een groepje onder het genot van een pizza de meest opvallende dingen uit de enquête.

Enkele keuze, Antwoorden **22x**, onbeantwoord **0x**



Instellen de enquête

-  Vragen per pagina
Meerdere
-  Laat meerdere indieningen toe?

-  Laat terug op eerdere vragen?

-  Vraagnummers weergeven?

-  Willekeurige vraag volgorde?
-  Toon voortgangsbalk?

-  Notificaties ontvangen per e-mail?
-  Wachtwoordbeveiliging?
-  IP restrictie?

Laatste antwoord

WOP Jongeren enquête Oostendam

Geachte Heer / Mevrouw,

Dank u voor ons te bezoeken.

Door het invullen van deze 5-10 minuten durende enquête, helpt u om de beste resultaten te behalen.

1. Wat is je geboortedatum?

2. Wat is je geslacht?

- man
 vrouw

3. Wat voor opleiding volg je?

- Basisonderwijs
 Voortgezet onderwijs
 Middelbaar beroeps onderwijs
 Hoger beroeps onderwijs
 wetenschappelijk onderwijs
 geen, ik werk
 anders,nl

4. In welke straat woon je?

5. waar ontmoet jij je vrienden? (meer antwoorden mogelijk)

- bij mij thuis
 bij mijn vrien(inn)en
 op straat in Oostendam

- op straat in een andere wijk
- bij een sportvereniging
- bij een winkelcentrum
- in het park
- ergens anders nl.

6. omcirkel het cijfer dat jij geeft aan de voorzieningen/activiteiten in Oostendam voor jou en je leeftijdgenoten

- 1
- 2
- 3
- 4
- 5
- 6
- 7
- 8
- 9
- 10

7. wat voor voorzieningen/activiteiten zou je (meer) willen zien in oostendam?

- Sportvoorzieningen (bijv basketbalveldje)
- Creatieve voorzieningen (bijv. techniekhok/muziekruimte)
- Culturele voorziening (bijv. bibliotheek/filmhuis)
- Een hangplek
- winkelgelegenheid
- sportactiviteiten (bijv dansworkshop)
- creatieve activiteiten (bijv. tekenen of knutselen)
- Culturele activiteiten (bijv Afrikaanse gerechten koken)
- anders nl.

8. Hoe zou jij mee willen helpen bij activiteiten (laat je gegevens achter bij vraag 25, meerdere antwoorden mogelijk)

- meedenken
- meehelpen uitvoeren
- meehelpen organiseren

ik wil hier niet aan meehelpen

9. Ben je lid van een vereniging (bijv. Sport,- muziek of andere vereniging)

nee

ja, ik zit op:

10. Hoe zou je het contact met je burens omschrijven?

We gaan vriendschappelijk met elkaar om en helpen elkaar, burendiensten.

We spreken elkaar regelmatig over klussen, vakantie en feestjes.

We zeggen elkaar gedag en als er iets is dan spreken we elkaar.

We zien en spreken elkaar nooit en dat is goed zo.

We gaan niet altijd makkelijk met elkaar om.

We hebben ruzie

11. . Hoe tevreden ben je over het wonen in de wijk Oostendam? (geef aan met een cijfer tussen 1 en 10)

1

2

3

4

5

6

7

8

9

10

12. Zou jij, als je het huis uit, gaat in Oostendam willen blijven wonen?

ja

misschien

weet ik niet

nee, omdat

13. Met welke drie woorden zou je Oostendam beschrijven?

1

1

2

3

14. Wat is voor jou belangrijk in de buitenruimte?

- Kunst (denk aan beelden, graffiti-art, enz.)
- Groen/natuur (denk aan bomen, parken, bosjes, bloemen)
- speeltuinen
- sportvelden
- ontmoetingsplekken
- niets
- anders, nl.

15. Hoe schoon ervaar je je woonomgeving?

- Schoon (ga door naar vraag 17)
- redelijk schoon
- niet schoon

16. Wat is de belangrijkste reden waarom je je woonomgeving niet of slechts redelijk schoon vindt?

- vuil op straat
- hondenpoep
- paardenpoep
- Afvalcontainers op straat buiten de ophaaltijden van de reiniging
- Grofvuil willekeurig op straat gezet
- Graffiti
- anders nl

17. Voel je je veilig in Oostendam?

- altijd
- vaak
- nooit

18. Als je je onveilig voelt in je wijk, waar komt dit door?

- inbraken in de omgeving
- vernielingen
- overlast van (hang)jongeren
- te weinig oplettende buren
- onvoldoende verlichting
- berichten over onveiligheid
- geweld tegen personen
- te hard rijdend verkeer
- verdachte personen
- anders, nl

19. . Wat draagt voor jou bij aan een veilig gevoel in Oostendam? (meerdere antwoorden mogelijk)

- goede verlichting
- politie op straat
- geen (zichtbare) criminaliteit
- een schone buurt
- oplettende buurtbewoners
- veel mensen die elkaar kennen (ons kent ons)
- anders, nl

20. Wat voor cijfer geef jij de verkeersveiligheid in Oostendam?

- 1
- 2
- 3
- 4
- 5
- 6
- 7

- 8
- 9
- 10

21. Wat zou bijdragen aan een betere verkeerveiligheid in Oostendam (meerdere antwoorden mogelijk)

- meer rotondes
- meer zebrapaden
- meer en/of betere fietpaden
- 30 km zones
- meer snelheidsdrempels
- voorrangswegen
- overzichtelijke kruisingen (goed zicht)
- niks, het is nu al veilig genoeg
- anders, nl

22. Wat voor cijfer geef jij het Openbaar Vervoer(OV) in en om Oostendam?

- 1
- 2
- 3
- 4
- 5
- 6
- 7
- 8
- 9
- 10

23. Wat zou jij willen veranderen in Oostendam?

24. Wil jij met ons de uitkomst van de totale enquête bespreken tijdens een zogenaamd pizzagesprek? Dan bespreken we met een groepje onder het genot van een pizza de meest opvallende dingen uit de enquête.

- nee
- ja, vul je gegevens bij vraag 25 in

25. . Ik wil in de toekomst graag betrokken worden bij en meehelpen met activiteiten: (niet verplicht, wel leuk en gewaardeerd)

1

naam	<input type="text"/>
telefoonnummer	<input type="text"/>
email	<input type="text"/>

Bijlage 3. Interviews

Naast de afgevaardigden van het werkoverleg en wijkdeeteam die het gehele proces hebben meegelopen is er ook met drie wijkpartijen apart gesproken. Zij vormen een verbindende factor en hebben impact op de wijk.

Speeltuinenvereniging de Korenbloem

In het kader van het wijkontwikkelingsplan is er gesproken met Jo de Vroed (voorzitter bestuur) van de speeltuinenvereniging Oostendam aan de Tarwestraat. De speeltuinenvereniging en het gebouw De Korenbloem mag je praktisch gezien het activiteitencentrum van de wijk noemen. Iedereen met een idee kan bij het bestuur afspraken maken om afdeling te vormen en dit maakt dat de vereniging met meer dan 15 afdelingen vitaal is. Wel zijn er zorgen over wie de volgende generatie zal zijn die het stokje overneemt. Het leeuwendeel (92,5% van de 270) van de leden komt van buiten Oostendam. De samenwerking met het wijkdeeteam is aanwezig en wie er lid is kan gebruik maken van dit gemeenschapshuis. De speeltuinenvereniging is ondanks het lage aantal Oostendamse leden zeer belangrijk voor de Oostendamse levendigheid (participatie en cohesie).

De paradijshoeve

In het kader van het wijkontwikkelingsplan is er gesproken met Piet Plaisier en Harriete Mesland (eigenaren) van Hofstede de Paradijshoeve aan de Oostmolendijk. De Hofstede ligt buiten het centrum van de wijk en is met haar activiteiten breder gericht. Zij is een potentiële pleisterplek voor dagjesmensen al geven zij zelf aan hier meer mee te kunnen doen. De impact op de wijk en de impact van de wijk is zeer gering. De eigenaren gaan graag in gesprek over wat er bijvoorbeeld lokaal ingekocht kan worden of wat er samen met de wijk ontwikkeld kan worden.

Immanuelkapel

In het kader van het wijkontwikkelingsplan is er gesproken met Peter Visser (ouderling-kerkrentmeester) van de Immanuelkapel aan de pruimendijk. Op basis van dit gesprek kwam naar voren hoe zeer de kapel de negatieve verkeerseffecten (90% van de 400 bezoekers) komt van buiten de wijk) van een goed bezochte kerk wil aanpakken. De kapel zoekt contact met de buurt en heeft via verschillende activiteiten contact met buurtbewoners. Het pand staat open voor iedereen. Ook wil zij de AED ophangen en beheren voor de wijk. De Immanuelkapel heeft slechts 10% of minder leden uit Oostendam ondanks dit blijft zij een positieve kracht in de wijk als het gaat om verbinding en levendigheid.

Bijlage 4. Presentatie 18 april 2017 participatieavond

Wijkprogramma Oostendam

Welkom!

Johan Kraaij

Voorzitter wijkoverleg

Fijn dat u er bent!

Marten Japenga

Wethouder:

Participatie

Leefbaarheid in de wijken

Milieu en duurzaamheid

Beheer buitenruimte

Cultuur

Programma

- ▶ Welkom
- ▶ Wijkprogramma
- ▶ Enquête
- ▶ In gesprek

Wijkprogramma

- ▶ Een visie voor de wijk, door de wijk.
- ▶ Ontwikkelingen op sociaal, economisch, ruimtelijk en verkeerskundig gebied
- ▶ Compact, er zijn al kaders (structuurvisie).
- ▶ Een plan waarin wensen worden uitgewerkt in concrete acties.
- ▶ Periode van 10 jaar, herziening na 5 jaar.

Wijkprogramma

Projectgroep:

- ▶ Wijkoverleg
- ▶ Wijkideeteam
- ▶ Sport en welzijn
- ▶ Woonvisie
- ▶ Politie
- ▶ Gemeente

Projectgroep

- ▶ Johan Kraaij
- ▶ Pleun Kroeze
- ▶ Bart de Boer
- ▶ Johan Stam
- ▶ René Belder
- ▶ Mandy Solter
- ▶ Patrick Sepers
- ▶ René Verschuur
- ▶ Lizzy Tempelaars
- ▶ José Gerritse

Inbreng

- ▶ enquête in de wijk
- ▶ participatieavond voor inwoners en ondernemers
- ▶ Interviews verenigingen, kerk en bedrijven
- ▶ enz.

Wijkplan; proces

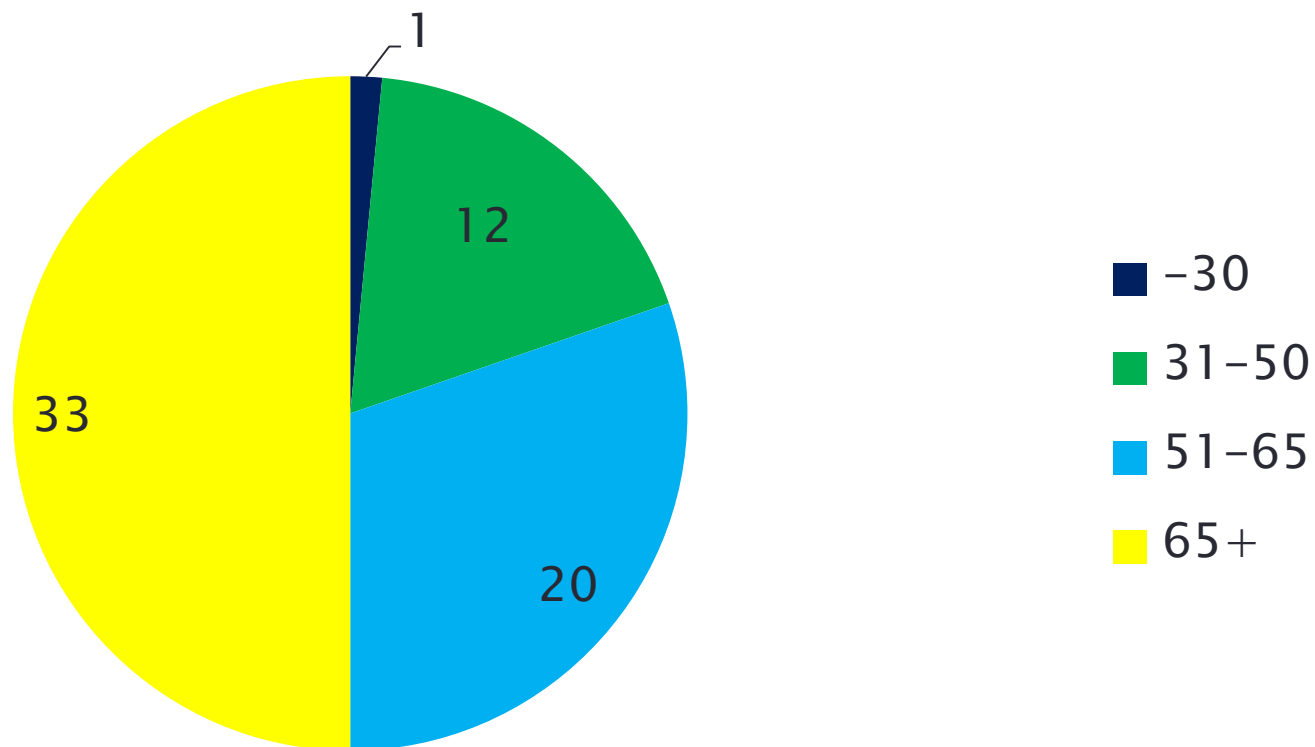
- ▶ Inbreng door enquêtes, participatieavond, interviews
- ▶ Concept wijkplan en uitvoeringsplan
- ▶ Collegebezoek
- ▶ Ter inzage
- ▶ Verwerken reacties
- ▶ Naar college van burgemeester en wethouders en
- ▶ de gemeenteraad

Enquête

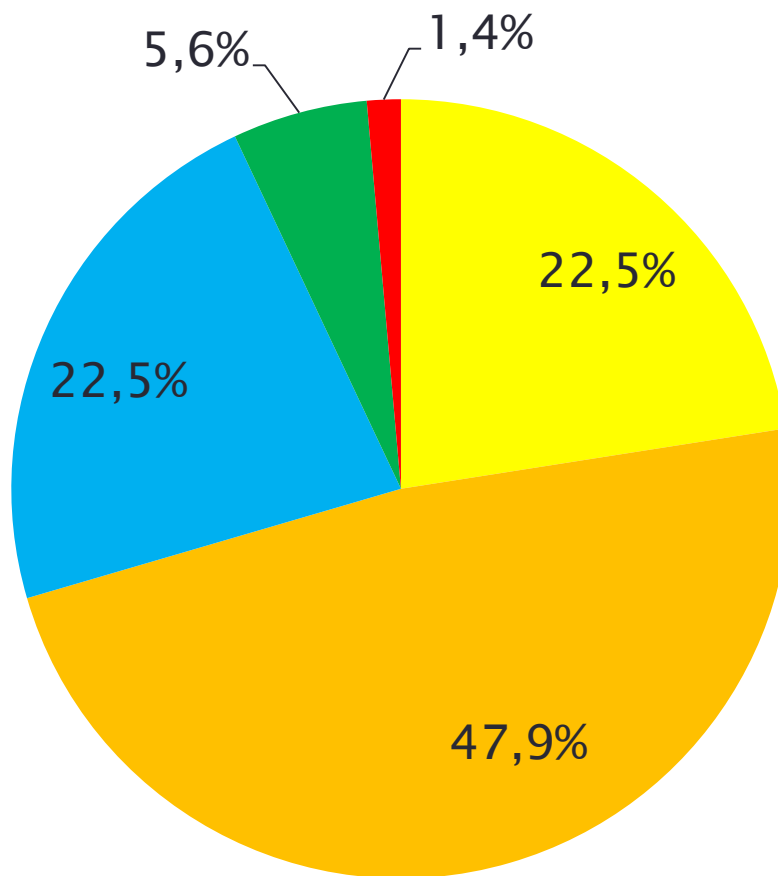
- ▶ 2016 585 inwoners
- ▶ Huis-aan-huis ruim 250 enquêtes uitgedeeld
- ▶ Ruim 75 enquêtes ingevuld
- ▶ Ruim 30%

Leeftijden respondenten

Aantal personen binnen leeftijdscategorie



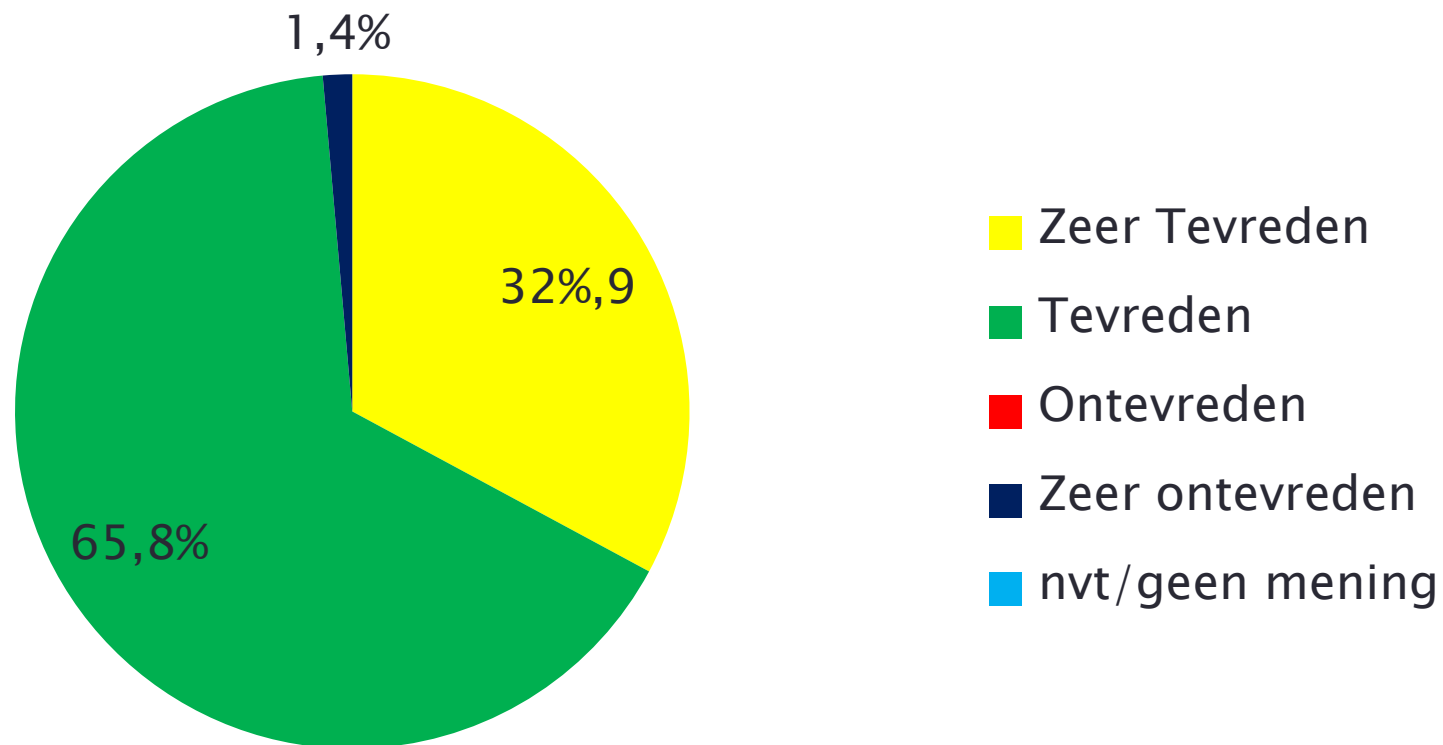
Gezinssituatie



- Alleenstand
- twee volwassenen zonder kind(eren)
- twee volwassenen met kind(eren)
- een volwassene met kind(eren)/ eenoudergezin
- Anders

Enquête, wist u dat:

Tevredenheid bewoners Oostendam



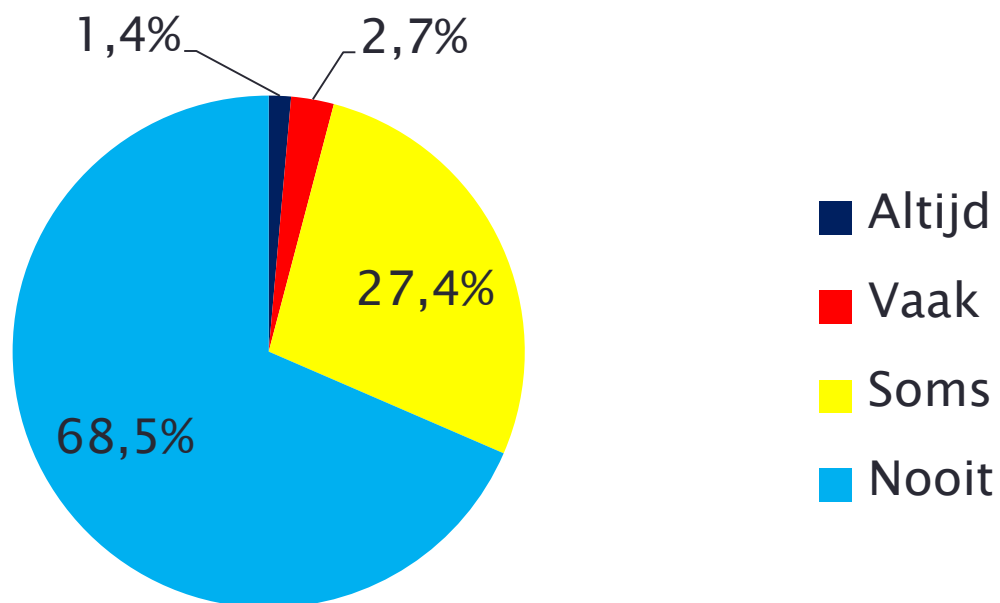
2. Wat zou voor u een reden om te verhuizen zijn en op welke termijn zou dat mogelijk zijn?

Matrix met enkelvoudige keuzes, Antwoorden 65x, onbeantwoord 9x

Antwoord	● Binnen 0-2 jaar	● Over 2-5 jaar	● over 5-10 jaar	● Over 10 jaar of meer	● NVT/ geen mening
Verslechteren van de buurt	5 (7,7 %)	4 (6,2 %)	6 (9,2 %)	4 (6,2 %)	32 (49,2 %)
Overlast van hangjeugd	4 (6,2 %)	2 (3,1 %)	2 (3,1 %)	2 (3,1 %)	38 (58,5 %)
Burenoverlast	5 (7,7 %)	3 (4,6 %)	0	2 (3,1 %)	34 (52,3 %)
Geluidoverlast verkeer	8 (12,3 %)	6 (9,2 %)	7 (10,8 %)	3 (4,6 %)	25 (38,5 %)
Overlast verkeerssituatie, bv flies	5 (7,7 %)	4 (6,2 %)	2 (3,1 %)	3 (4,6 %)	32 (49,2 %)
Verandering van werk	1 (1,5 %)	2 (3,1 %)	0	4 (6,2 %)	40 (61,5 %)
Veranderingen in mijn huishouden/ persoonlijke situatie	6 (9,2 %)	6 (9,2 %)	5 (7,7 %)	10 (15,4 %)	30 (46,2 %)
De woning voldoet niet meer aan de wensen/ behoefte	5 (7,7 %)	4 (6,2 %)	7 (10,8 %)	10 (15,4 %)	28 (43,1 %)
Gebrek aan voorzieningen in de directe woonomgeving	4 (6,2 %)	5 (7,7 %)	3 (4,6 %)	5 (7,7 %)	32 (49,2 %)
Verandering in financiële positie	3 (4,6 %)	3 (4,6 %)	2 (3,1 %)	5 (7,7 %)	34 (52,3 %)

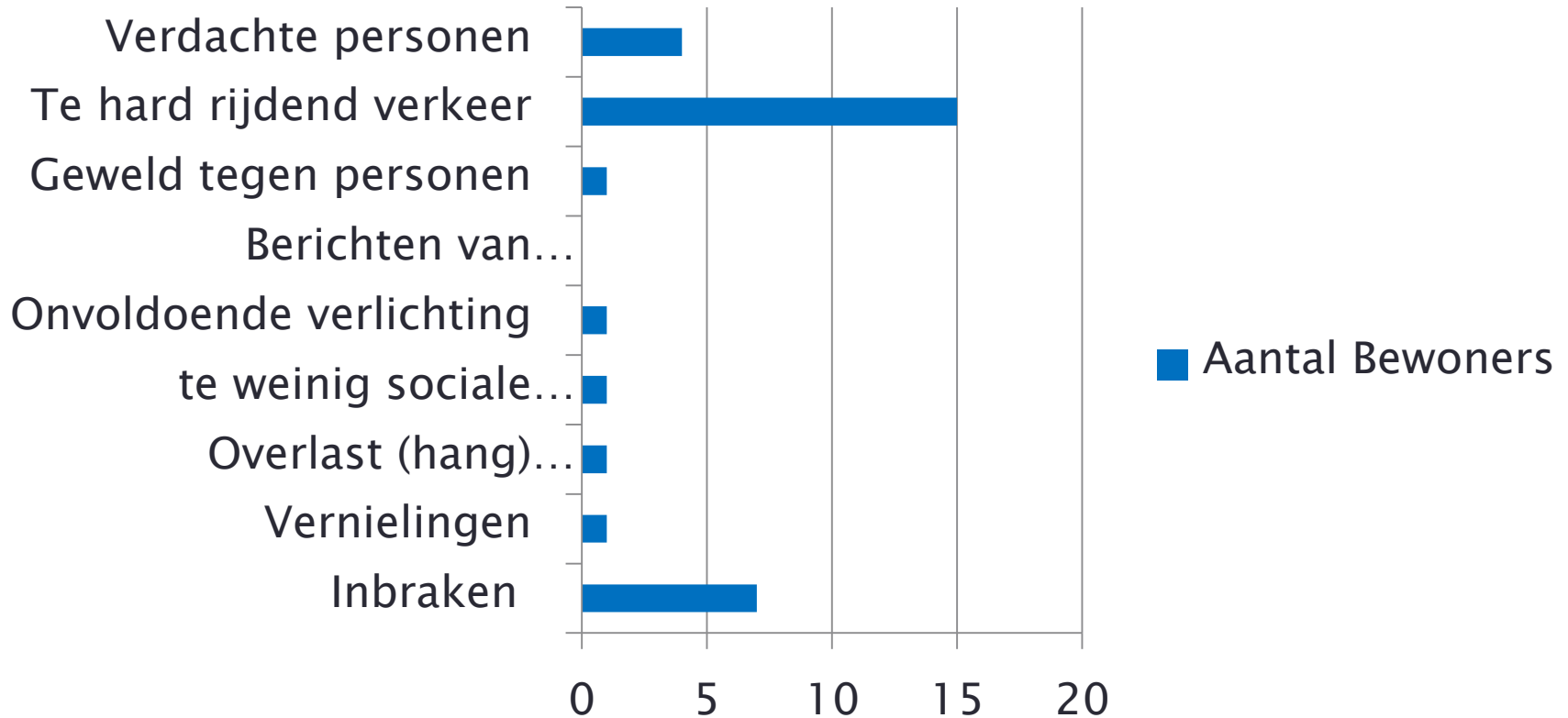
Veiligheid

Voelt u zich wel eens onveilig in Oostendam?



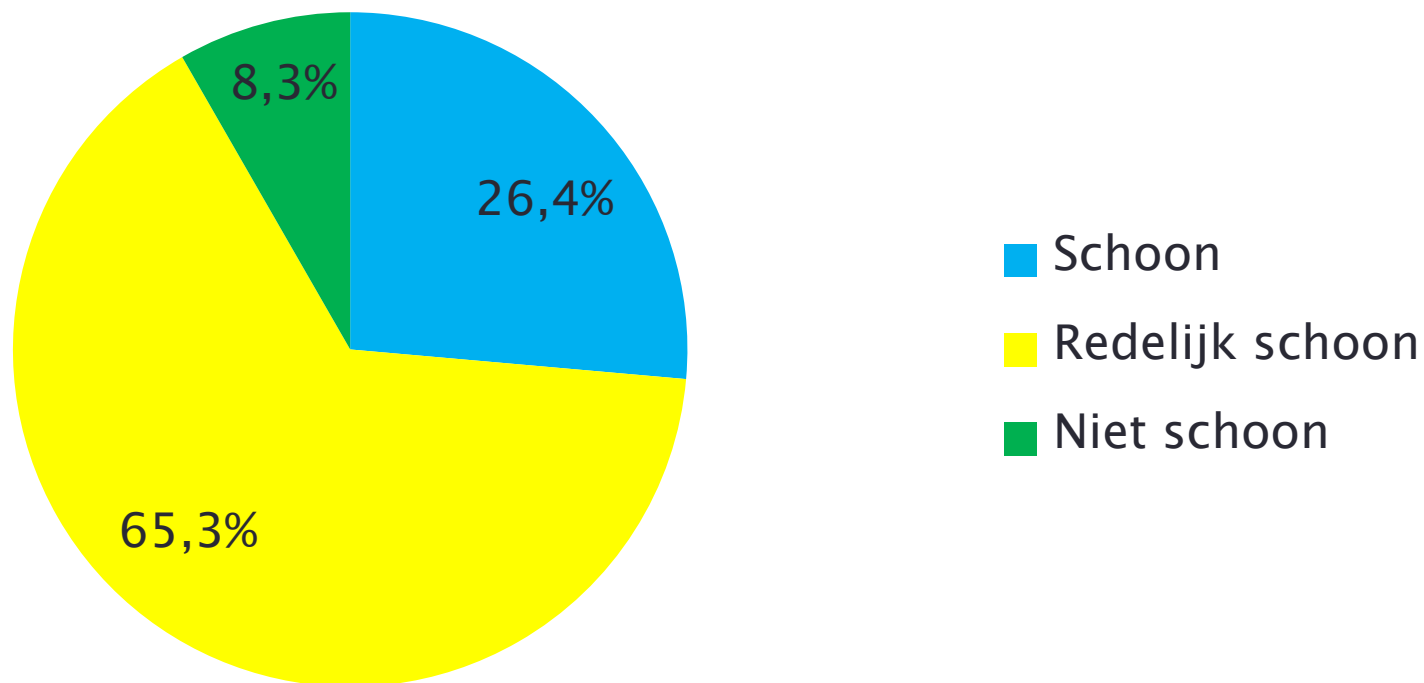
Oorzaak onveilig gevoel

Aantal Bewoners



Omgevingskwaliteit

Hoe schoon ervaart u uw woonomgeving?



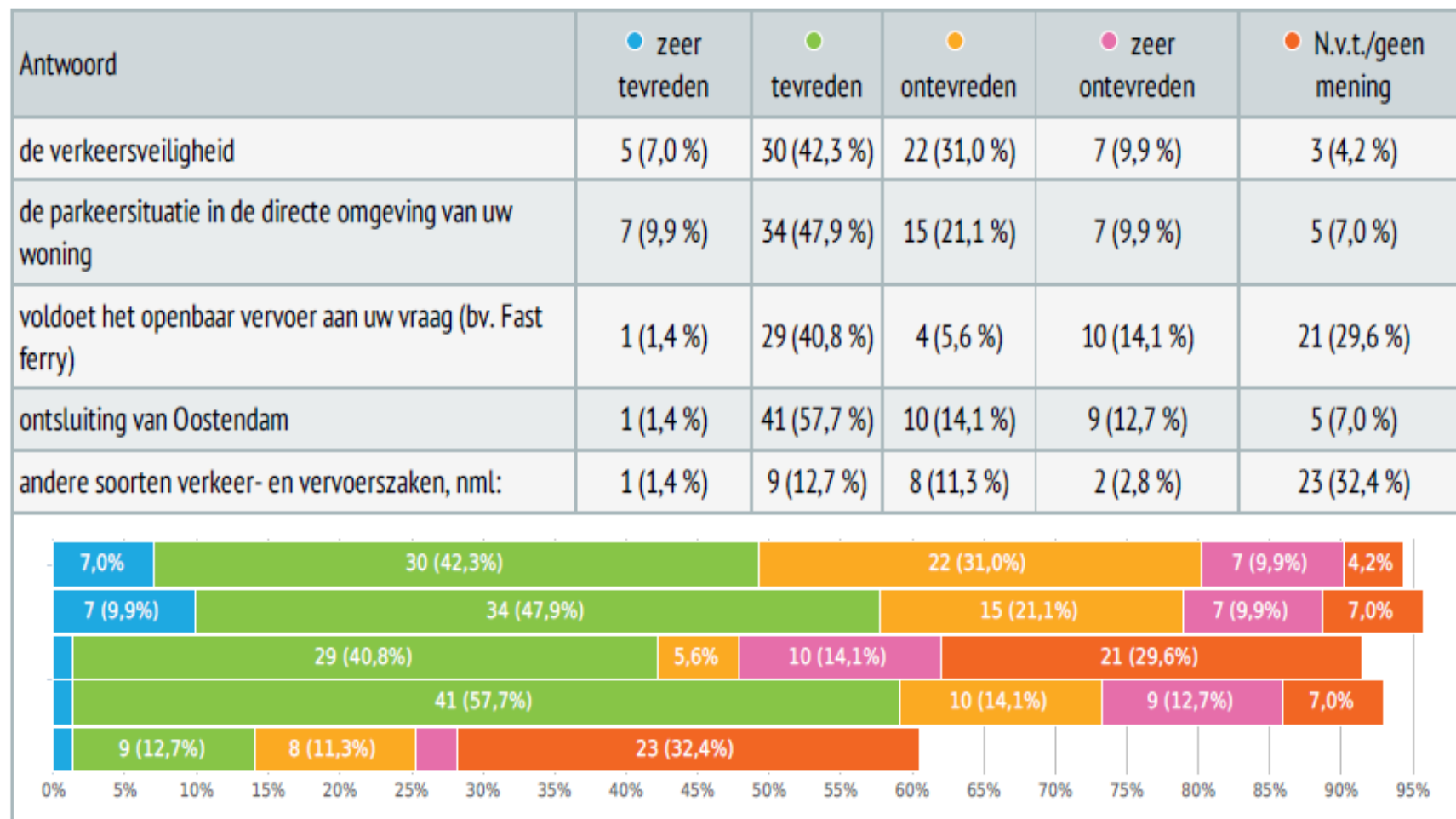
11. Hoe tevreden bent u over de openbare ruimte in uw omgeving?

Matrix met enkelvoudige keuzes, Antwoorden 72x, onbeantwoord 2x

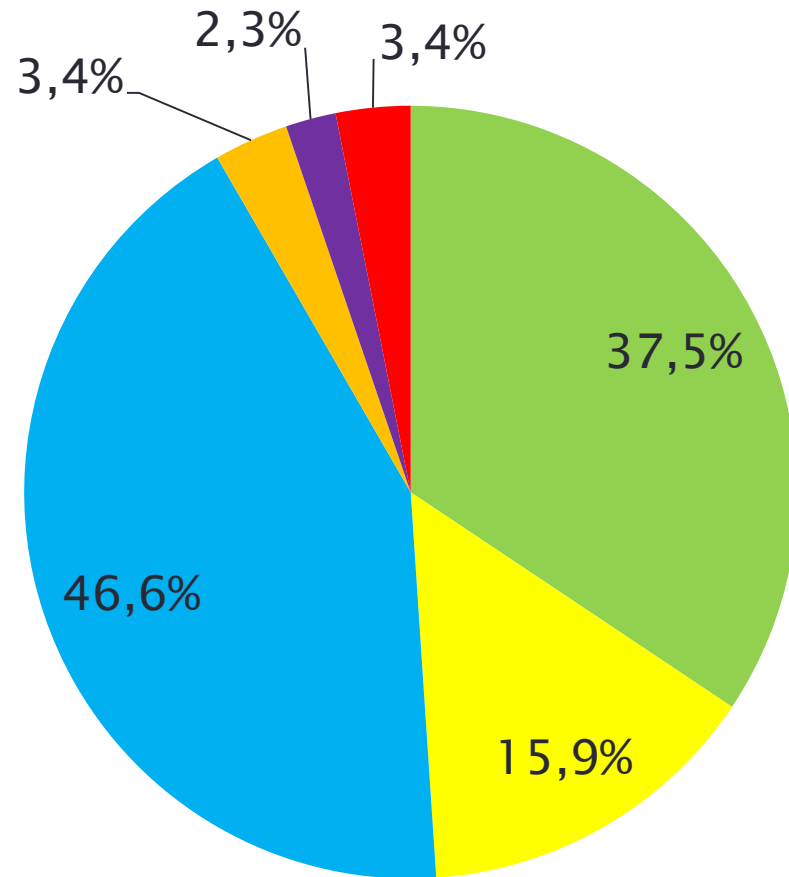
Antwoord	● Zeer tevreden	● tevreden	● ontevreden	● zeer ontevreden	● N.v.t./geen mening
Openbaar groen	6 (8,3 %)	53 (73,6 %)	6 (8,3 %)	3 (4,2 %)	2 (2,8 %)
Fietspaden	4 (5,6 %)	31 (43,1 %)	11 (15,3 %)	3 (4,2 %)	15 (20,8 %)
Voetpaden	2 (2,8 %)	37 (51,4 %)	17 (23,6 %)	5 (6,9 %)	5 (6,9 %)
Oppervlaktewater (sloten, vijvers, singels)	3 (4,2 %)	46 (63,9 %)	3 (4,2 %)	0	12 (16,7 %)
Toegankelijkheid openbare ruimte (verlaging trottoirs, geen obstakels)	4 (5,6 %)	41 (56,9 %)	6 (8,3 %)	2 (2,8 %)	11 (15,3 %)
Bebouwing (hoog- laagbouw, variatie bebouwing, architectuur)	10 (13,9 %)	38 (52,8 %)	4 (5,6 %)	0	13 (18,1 %)
Totale beleving kwaliteit van de leefomgeving	6 (8,3 %)	56 (77,8 %)	2 (2,8 %)	0	4 (5,6 %)

14. Hoe tevreden bent u over de volgende verkeer- en vervoerszaken:

Matrix met enkelvoudige keuzes, Antwoorden 71x, onbeantwoord 3x



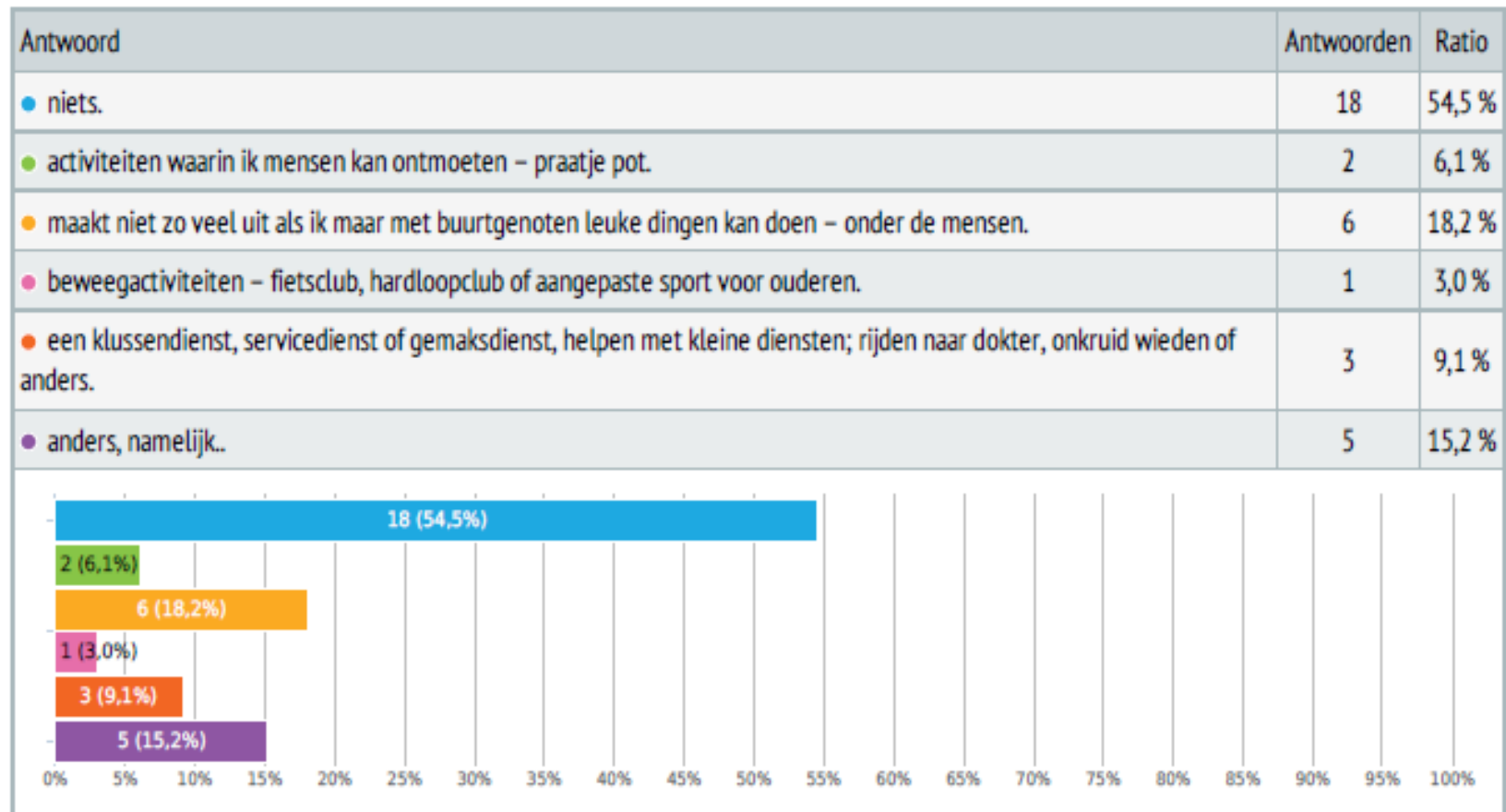
Hoe is het contact met uw burenen?



- Vriendschappelijk met elkaar om
- Spreken elkaar regelmatig
- We zeggen gedag en leggen contact indien nodig
- We zien en spreken elkaar nooit en dat is goed zo
- Wij leven enigszins op gespannen voet
- We hebben een conflict situatie

18. Wanneer er iets georganiseerd wordt in uw buurt of wijk waar zou u dan behoefte aan hebben?

Meerkeuze, Antwoorden 33x, onbeantwoord 41x

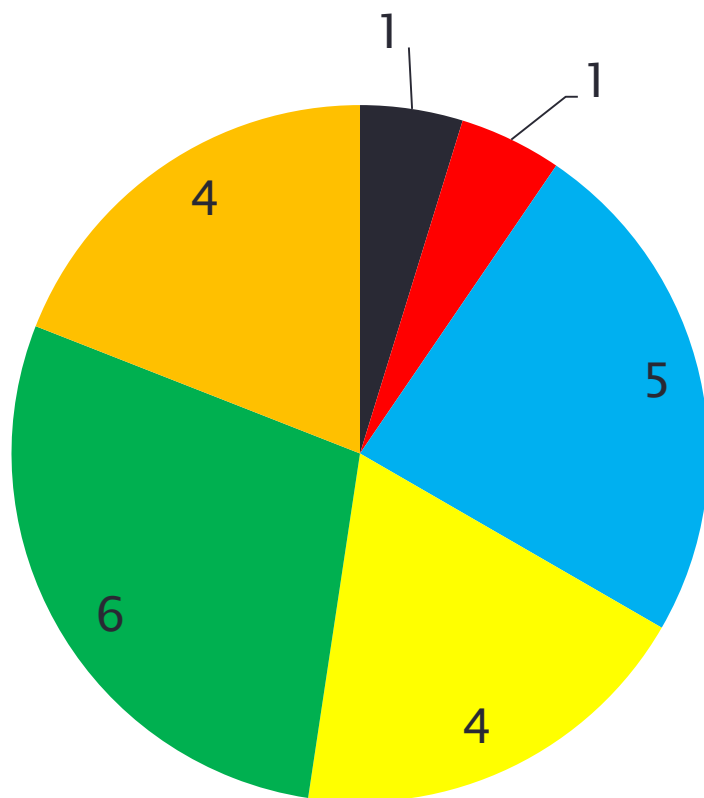


de onderlinge verbondenheid. De volgende vraag gaat hierover en op welke manier u hierbij betrokken bent


Matrix met meervoudige keuzes, Antwoorden 74x, onbeantwoord 0x

Antwoord	Participant bezoeker	Lid	Vrijwilliger	Bestuurslid	N.V.T./Geen
Speeltuinvereniging	15 (20,3 %)	21 (28,4 %)	3 (4,1 %)	0	16 (21,6 %)
Kerk Emmanuelkapel	2 (2,7 %)	5 (6,8 %)	0	0	23 (31,1 %)
Wijkoverleg	7 (9,5 %)	3 (4,1 %)	1 (1,4 %)	1 (1,4 %)	22 (29,7 %)
Gymclub	0	2 (2,7 %)	0	0	27 (36,5 %)
Seniorensaos	0	0	0	0	27 (36,5 %)
Bingo	4 (5,4 %)	1 (1,4 %)	0	0	28 (37,8 %)
Dartclub triple	1 (1,4 %)	0	0	0	26 (35,1 %)
Rommelmarkt	17 (23,0 %)	0	0	0	20 (27,0 %)
Fotoclub /cameraploeg	1 (1,4 %)	1 (1,4 %)	0	0	26 (35,1 %)
W.S. Oostendam	4 (5,4 %)	1 (1,4 %)	0	0	24 (32,4 %)
Fietsdag	1 (1,4 %)	2 (2,7 %)	0	0	27 (36,5 %)
Wijkbelangen	3 (4,1 %)	0	0	0	27 (36,5 %)
VUTploeg/ onderhoud	0	1 (1,4 %)	3 (4,1 %)	0	27 (36,5 %)
ONA comite	0	0	0	0	27 (36,5 %)
Wandelvereniging O'dam	0	1 (1,4 %)	0	0	26 (35,1 %)
Damzangers	0	0	0	0	27 (36,5 %)
Damclub	0	0	0	0	27 (36,5 %)
Toneelclub	0	0	0	0	28 (37,8 %)
Sport	2 (2,7 %)	9 (12,2 %)	0	0	23 (31,1 %)
Cultuur	3 (4,1 %)	3 (4,1 %)	0	0	24 (32,4 %)
andere,	0	0	0	0	17 (23,0 %)

Hoe tevreden zijn de jongeren over het wonen in Oostendam? Ze konden een cijfer geven van 1-10.



Cijfer



6. omcirkel het cijfer dat jij geeft aan de voorzieningen/activiteiten in Oostendam voor jou en je leeftijdgenoten

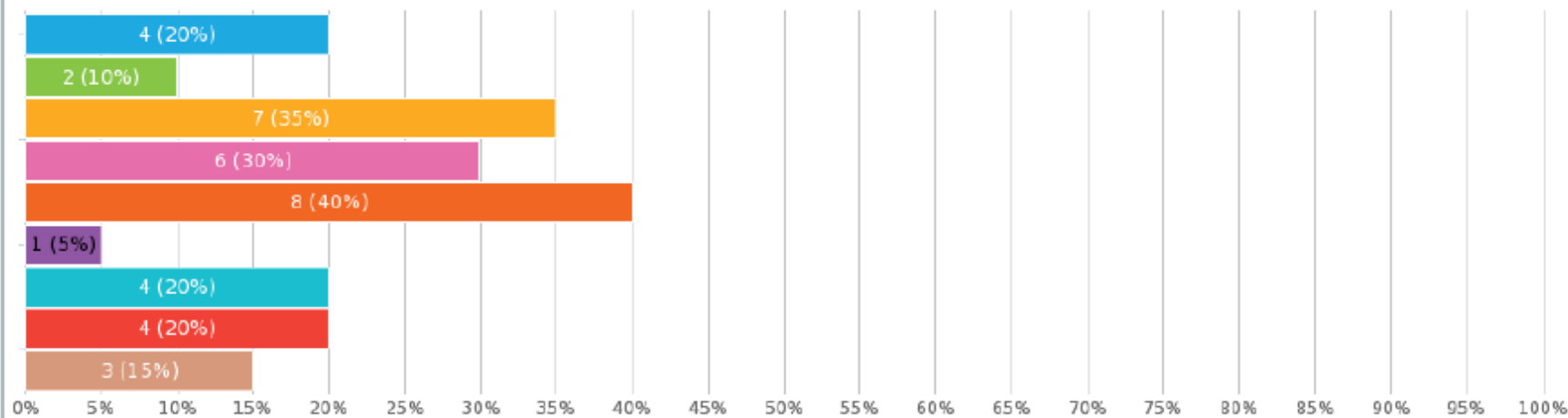
Enkele keuze, Antwoorden 22x, onbeantwoord 0x

Antwoord	Antwoorden	Ratio
1	1	4,5 %
2	0	0 %
3	0	0 %
4	2	9,1 %
5	2	9,1 %
6	7	31,8 %
7	5	22,7 %
8	5	22,7 %
9	0	0 %
10	0	0 %

7. wat voor voorzieningen/activiteiten zou je (meer) willen zien in oostendam?

Meerkeuze, Antwoorden 20x, onbeantwoord 2x

Antwoord	Antwoorden	Ratio
● Sportvoorzieningen (bijv basketbalveldje)	4	20 %
● Creatieve voorzieningen (bijv. techniekhok/muziekruinte)	2	10 %
● Culturele voorziening (bijv. bibliotheek/filmhuis)	7	35 %
● Een hangplek	6	30 %
● winkelgelegenheid	8	40 %
● sportactiviteiten (bijv dansworkshop)	1	5 %
● creatieve activiteiten (bijv. tekenen of knutselen)	4	20 %
● Culturele activiteiten (bijv Afrikaanse gerechten koken)	4	20 %
● anders nl.	3	15 %



Verder deze avond:

- ▶ Wij nodigen u uit om kennis te maken met elkaar, de verenigingen en organisaties in uw wijk.
- ▶ Projectgroep en collega's aanwezig om uw inbreng te noteren
- ▶ Graag horen wij van u wat u graag terug ziet in uw wijkprogramma!
- ▶ In- en uitloop.

Reacties en vragen ontvangen op de avond:

Wat doet RWS aan fijnstof?

Is het mogelijk om bomen te planten langs het Zuidpad?

Zorgen om sluiptverkeer van de Rotterdamseweg door Crezeepolder.

Voor wandelaars is het op de Oostmolendijk zeer gevaarlijk

Verlichting onder viaducten is zeer slecht

Kan er extra gehandhaafd worden op illegale vuilstort?

Graag extra aandacht voor voorrangssituatie vanuit Oudelande op verkeer Oostmolendijk.

Haaientanden bij uitrit afvalbrengrstation zijn niet zichtbaar.

Graag afname van het verkeer rond Oostendam. Kan er een rondweg komen?

Graag meer handhaven bij oversteekplaat naar Ambacht (net over brug vanuit Oostendam) of zebrapad meer op laten vallen.

Graag meer bomen of geluidswal langs A15

Veiligheid in de Immanuelkapel ivm toename bezoekers

Deze reacties zijn waar mogelijk opgenomen in het wijkprogramma, zoals bijvoorbeeld bij vragen en opmerkingen over verkeersveiligheid. Voor de beantwoording van persoonlijke vragen wordt persoonlijk contact opgenomen met de indiener van de vraag.

5 SEPTEMBER 2017

CONCEPT
WIJKPROGRAMMA OOSTENDAM

BIJ ONS IN OOSTENDAM



WELKOM, FIJN DAT U ER BENT



PROGRAMMA VANAVOND

- Presentatie concept wijkprogramma
- In gesprek met leden van het college

PROCES

- concept vastgesteld
- ter inzage 11 september tot en met 8 oktober
- reacties verwerkt
- november college
- december gemeenteraad

WIJKPROGRAMMA

- Een visie voor de wijk, door de wijk.
- Ontwikkelingen op sociaal, economisch, ruimtelijk en verkeerskundig gebied
- Geen herhaling van vastgesteld beleid
- Een plan waarin wensen worden uitgewerkt in concrete en realistische acties in het uitvoeringsprogramma
- Indeling

UITVOERINGSPROGRAMMA

Thema's

- Sociaal Maatschappelijk
- Wonen en Woonomgeving
- Verkeer en Mobiliteit
- Groen, blauw en recreatie

SOCIAAL MAATSCHAPPELIJK

Mogelijkheden om elkaar te ontmoeten in Korenbloem en Immanuelkapel

Groot deel vd leden niet uit Oostendam
Aantal leden Korenbloem loopt terug

Vereniging toekomstbestendig maken:
scan en plan van aanpak
SenW ism bestuur Korenbloem

WONEN

- Hechte gemeenschap, maar minder sociale cohesie
- Nieuwe bewoners, minder binding
- Ervaren geslotenheid
- Onderzoek behoefte welkomscomit e
- Woonvisie met wijkoverleg en andere wijkorganen

- Vergrijzing, gebrek aan voorzieningen ouderen
- Werkgroep langer zelfstandig wonen

WOONOMGEVING

- Fijnstof en geluidshinder van de wegen om Oostendam. A15, tunnel Noord
- Geluid. Brug bij Alblasserdam
- Kennis en mogelijke maatregelen

- Oostendam schoon en netjes
- Onkruid, honden- en paardenpoep

VERKEER

- Aandacht voor verkeersveiligheid samen met inwoners.
- Uitvoeren reeds onderzochte knelpunten en maatregelen huidige werkgroep
- Mentaliteit: plan van aanpak opstellen.
- Snelheid, zware tractoren, grote vrachtwagens

Beheer van de wegen: Waterschap, Rijkswaterstaat
We kijken wat wij wél kunnen doen

GROEN, BLAUW EN RECREATIE

- Wonen in een prachtig gebied; de Waal en de Crezéepolder
- Visie op de Waal; bewoners betrekken
- Recreatie keerzijde: Vervuiling, parkeeroverlast, drukte, veiligheid
- Samenwerking met betrokken instanties, niet volledige zeggenschap
- Situatie beheersbaar houden om overlast te beperken door recreatie
- Bewoners betrekken bij Visie op de Waal

VERDER DEZE AVOND:

- In gesprek met de wethouders
- Graag horen wij van u wat u graag terug ziet in uw wijkprogramma!
- In- en uitloop.

HEEFT U VRAGEN?

DANK U VOOR UW
AANDACHT

EEN FIJN GESPREK MET DE
WETHOUDERS EN MET
ELKAAR

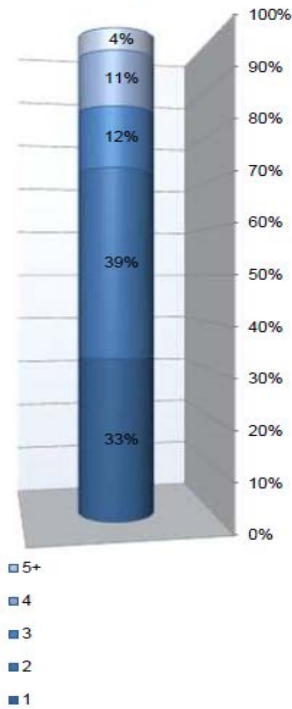
Reacties en vragen ontvangen :

- Er zit veel bagger in watergangen.
- Kan bruggetje in verlengde Tarwestraat geschikt gemaakt worden voor fietsers?
- Veel overhangend groen
- Svp informatie over parkeerruimte Ida hoeve
- Wat is het maaibeleid op de dijk Damweg?
- Kan de pauw die de rust verstoord verwijderd worden op het eilandje in de Waal?
- Worden er in de toekomst woningen gebouwd achter de Pruimendijk?
- Kan er gehandhaafd worden op en langs de Waal? Wordt de recreatie van jongeren wel in de hand gehouden? Behoud van de blik op de Waal belangrijk.
- Aanrijtijden hulpdiensten zijn een zorg.
- Vrachtverkeer op de Tarwestraat neemt toe.
- Paarden en de mest in de straat neemt toe.
- Parkeerplaatsen Pruimendijk verzakken.
- Worden de damwanden vernieuwd?
- Kunnen de voortuinen van Woonvisie aangepakt worden?
- Bomen langs de rijksweg terug
- Komt er meer fijnstof door verbreding van de A15?
- Komt er meer vrachtverkeer door de bedrijven in Nieuw Reijerwaard?
- Kunnen er seniorenwoningen komen op woningbouwlocaties?

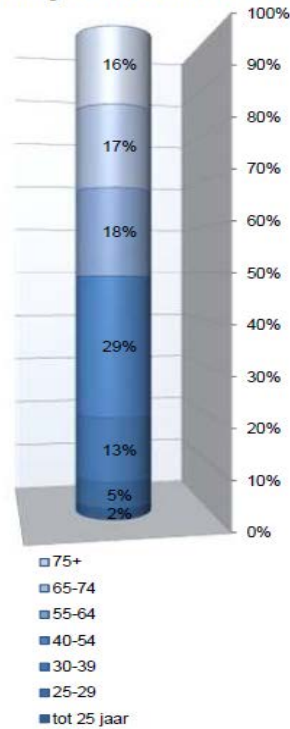
Verkeer en milieu zijn opgenomen in het wijkprogramma. Voor de beantwoording van persoonlijke vragen is of wordt persoonlijk contact opgenomen met de indiener van de vraag.

Bijlage 6. Demografische gegevens

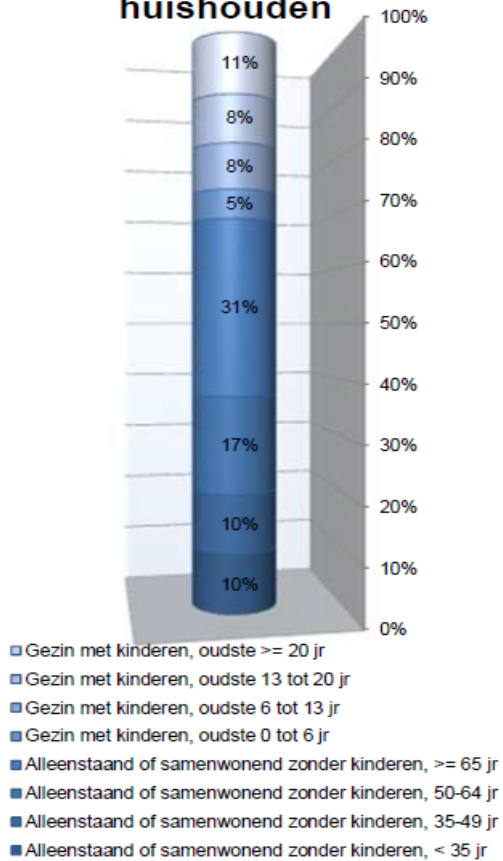
Huishoudgrootte



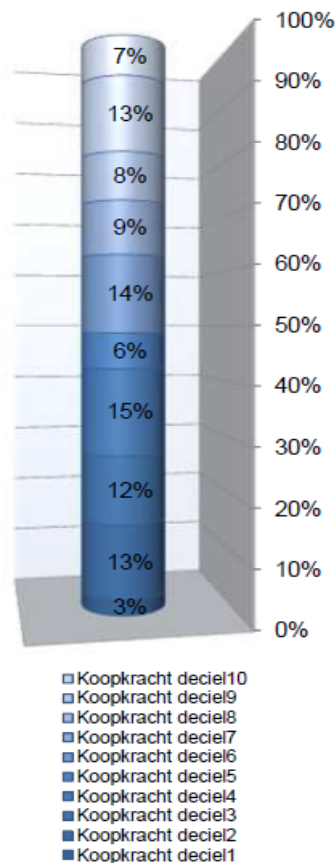
Leeftijd hoofd huishouden



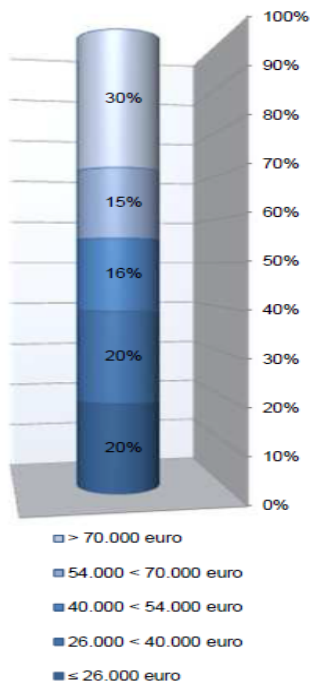
Levensfase huishouden



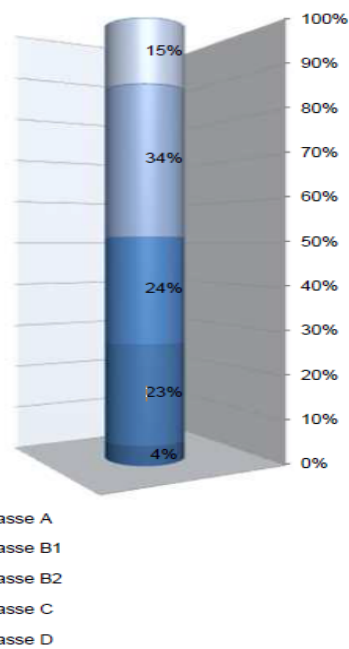
Koopkracht



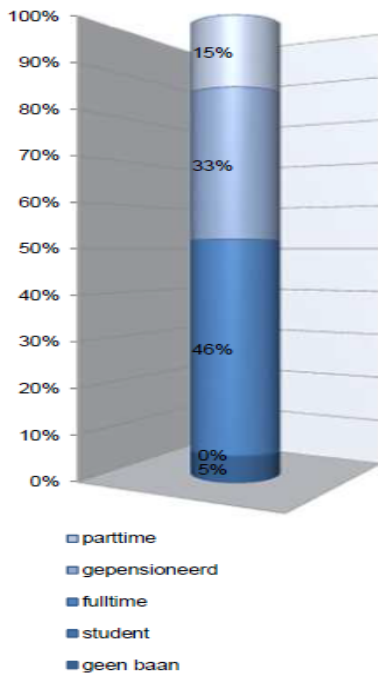
Bruto gezinsinkomen



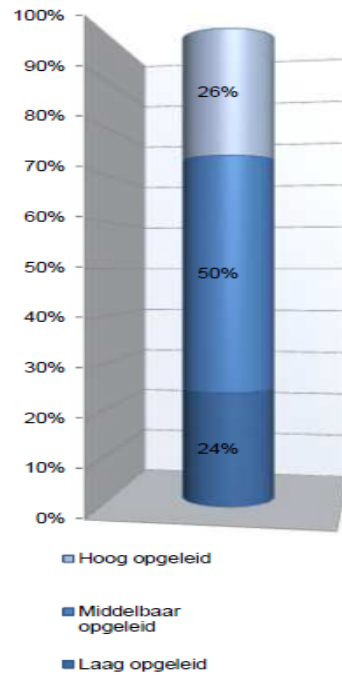
Sociale klasse



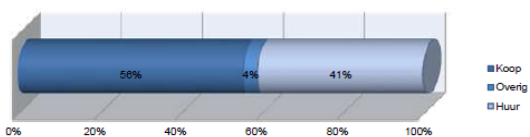
Werksituatie



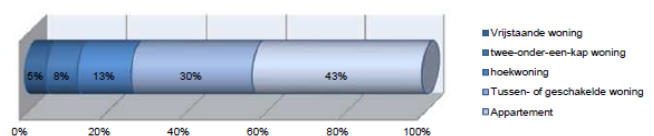
Opleidingsniveau



Verhouding koop / huur



Woningtypering



Bijlage 7. Demografische gegevens uit Mosaic

Uitleg Mosaic

Hieronder vindt u een beschrijving van 2 type huishoudens die volgens Mosaic het meest voorkomen in Oostendam. Vervolgens kunt u in de volgende diagram de statistische gegevens van Oostendam vergelijken met de andere Ridderkerkse wijken. In Oostendam wonen veel “traditionelen” en “landelijke gezinnen”, groepen die een dorpse woonomgeving waarderen. Als u meer informatie wilt over de indeling volgens Mosaic dan kunt u deze vinden op de website van Mosaic:

<http://docplayer.nl/4101469-Mosaic-huishouden-de-nieuwe-generatie-consumentensegmentatie-mosaic-huishouden.html>

Traditionelen

De Traditionalen van Nederland bestaan uit groepen mensen met allerlei denkbeelden en idealen: van conservatief tot liberaal, van jong en bruisend tot wat ouder en rustig, maar één ding hebben ze gemeen: zij werken hard om een fijn leven te kunnen leiden en hun gezin te onderhouden. In de wijken waarin traditionalisten wonen, blijven gezinnen wonen tot de kinderen volwassen zijn en de deur uitgaan. Dit maakt dat in deze wijken de sociale cohesie groot is. Men wordt in de loop der jaren vrienden van elkaar en loopt gemakkelijk bij elkaar naar binnen. Zij werken hard en klagen niet. Ze hebben als belangrijkste bezigheid in hun vrije tijd: tuinieren.

Landelijke Gezinsleven

Het Landelijke Gezinsleven komt men overal in Nederland tegen. Zij wonen in gebieden waar veel groen is. Hier vindt men veel boeren en families van middelbare leeftijd die ervan houden samen met hun kinderen in de natuur te wonen. Het Landelijke Gezinsleven heeft vaak een laag opleidingsniveau waardoor zij zich niet in de hogere sociale klassen bevinden. Desondanks is hun inkomen relatief gezien vaak boven modaal. Zij verdienen dit vooral door een eigen zaak te runnen. Dit is bovengemiddeld vaak een eigen landbouwbedrijf waar het Landelijke Gezinsleven hard voor moet werken. Het Landelijke Gezinsleven woont bovengemiddeld vaak in een vrijstaand huis met veel ruimte. In deze omgeving zijn weinig winkels, mensen zijn er minder gehaast en leven van de natuur. Het Landelijke Gezinsleven hecht niet veel aan waarden zoals ambitie, plezier en vrijheid. Deze waarden staan voor hen dichterbij een stadsleven en hebben weinig betekenis binnen een leven op het platteland.

