



RAPPORT DASHBOARD MINIMA GEMEENTE RIDDERKERK

Mei 2021
versie 0.1

Opdrachtgever
Gemeente Ridderkerk

Datum
Mei 2021

Auteurs
Michelle Ellens

Grafisch ontwerp
Senne Trip

KWIZ
Stavangerweg 23-5
9723 JC Groningen
050-5252473
contact@kwiz.nl

Uitgave

Deze uitgave is een uitgave van KWIZ B.V. Het overnemen van cijfers en/of teksten is toegestaan, mits de bron duidelijk wordt vermeld. Niets uit deze publicatie mag worden verveelvoudigd en/of openbaar gemaakt worden in welke vorm dan ook zonder voorafgaande toestemming van KWIZ B.V..

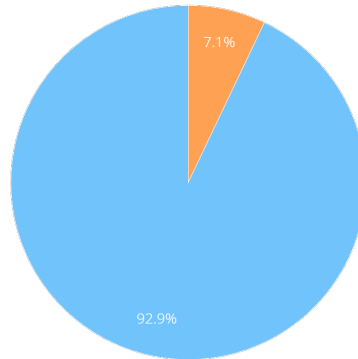
Rapport Samenvatting

Aantal minimahuishoudens

1501

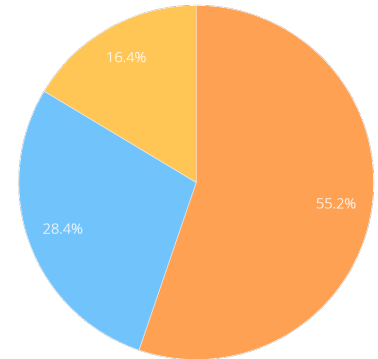
Aantal huishoudens

● Minimahuish ● Niet-Minimahuish



Inkomensbron

● Pwet ● Overig inkomen ● AOW

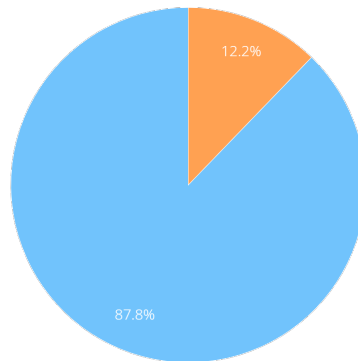


Aantal minimakinderen

1061

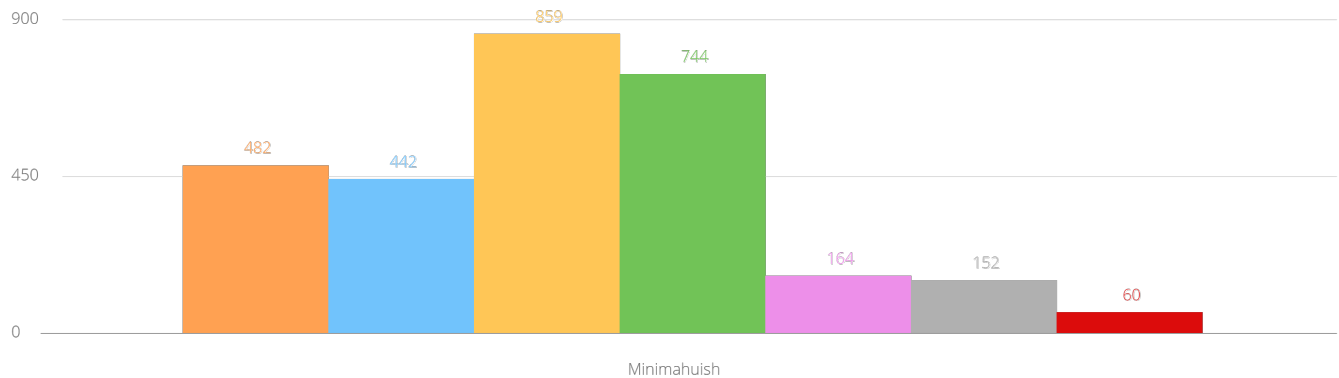
Aantal kinderen

● Minimakind ● Niet-Minimakind



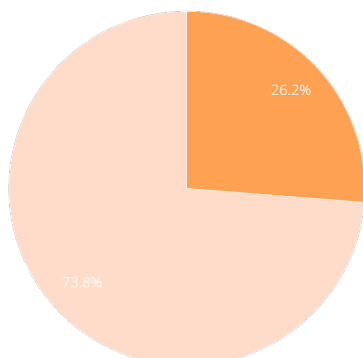
Gebruik minimaregelingen

● hh_Bijzondere_bijstand ● hh_Ind_inkomenstoeslag ● hh_Kwijtschelding ● hh_Coll_zorgverzekering ● hh_Meedoen_volwassenen ● hh_Meedoen_kindpakket
● hh_Meedoen_Schoolkosten



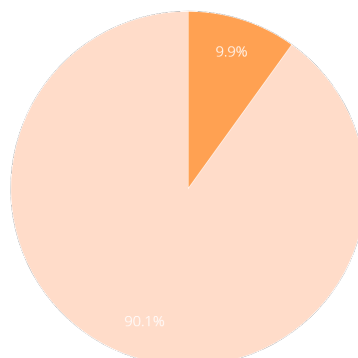
Gebruik Wmo in minimahuishoudens

● Wel gebruik ● Geen gebruik



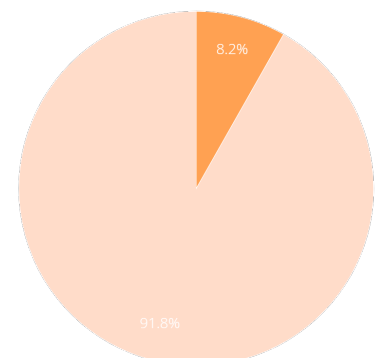
Gebruik SHV in minimahuishoudens

● Wel gebruik ● Geen gebruik



Gebruik Jeugdwet in minimahuishoudens

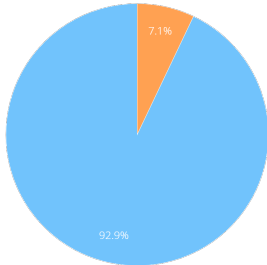
● Wel gebruik ● Geen gebruik



Rapport Kenmerken minimahuishoudens

Aantal huishoudens

● Minimahuish ● Niet-Minimahuish

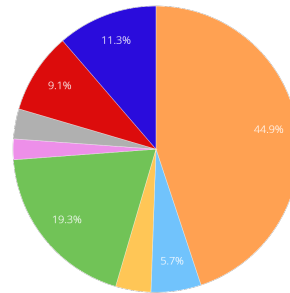


Aantal minimahuishoudens

Klik op het blauwe icoontje voor een vergelijking met de cijfers van 2019

1501

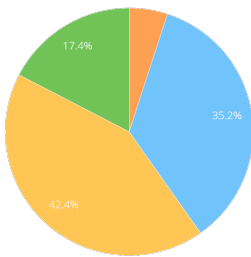
Huishoudtype



- Alleenstaand
- Eenouder gezin meerder kinderen
- Eenouder gezin minder kinderen
- Meerpers meerder kinderen
- Meerpers minder en meerder kind
- Meerpers minder kinderen
- Meerpers zonder kinderen

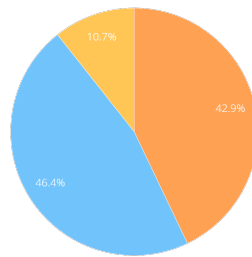
Leeftijdsgroep

● 0 tot 27 jaar ● 27 tot 45 jaar ● 45 tot 66 jaar ● 66 jaar en ouder

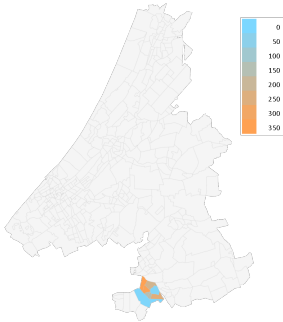


Herkomst

● Nederlandse achtergrond ● Niet-westerse migratieachtergrond ● Westerse migratieachtergrond

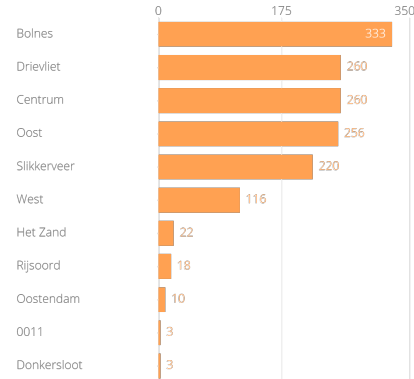


Postcode



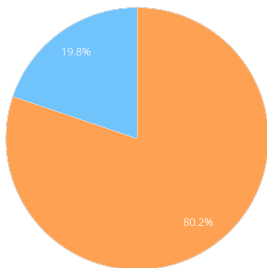
Wijken

● Huishoudens_uniek



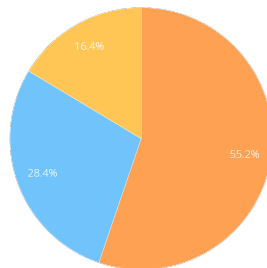
Inkomenspercentage

● tot 100% Wsm ● tot 110% Wsm



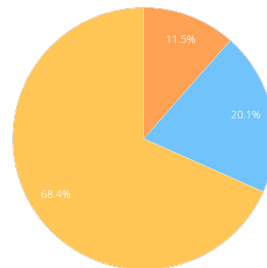
Inkomensbron

● Pwet ● Overig inkomen ● AOW



Duur inkomen

● 0 tm 1 jaar ● 1 tot 3 jaar ● 3 jaar of langer



Minimahuishoudens met AIO

97

Miniamhuishoudens met bijstandsuitkering

774

Minimahuishoudens met IOAW/IOAZ

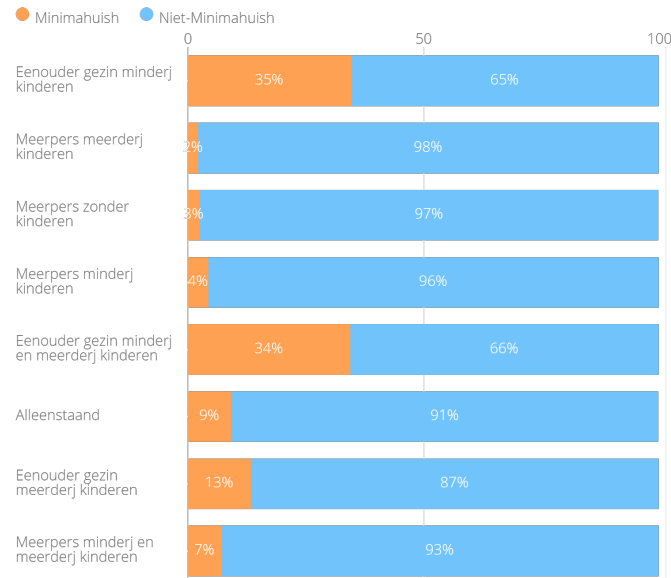
56

Rapport

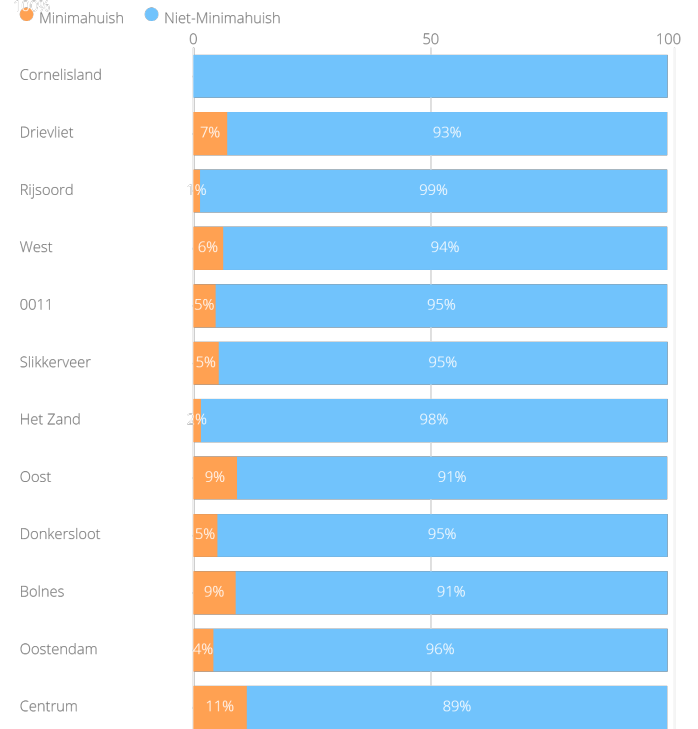
Aandeel minimahuishoudens ten opzichte van alle huishoudens

Op dit tabblad staat per kenmerk het aandeel minimahuishoudens ten opzichte van alle huishoudens.

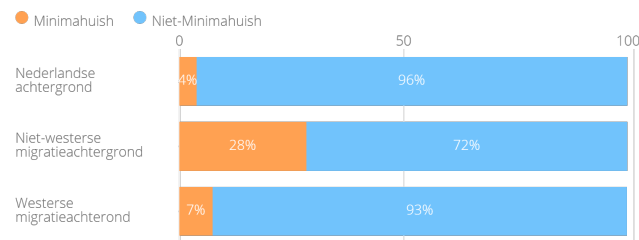
Huishoudtype



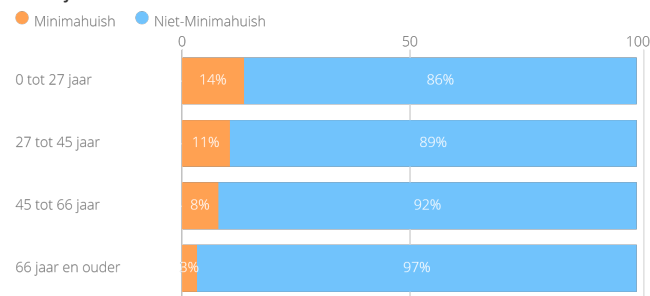
Wijken



Herkomst



Leeftijd

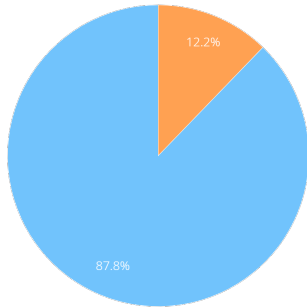


Rapport

Kenmerken kinderen in minimahuishoudens

Totaal aantal kinderen

● Minimakind ● Niet-Minimakind



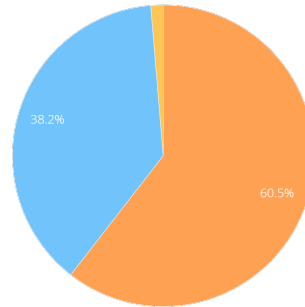
Aantal kinderen in minimahuishoudens

Klik op het blauwe icoontje voor een vergelijking met de cijfers van 2019

1061

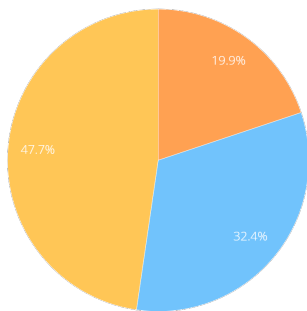
Inkomensbron huishoudens

● Pwet ● Overig inkomen ● AOW



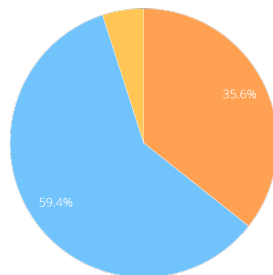
Leeftijd

● 0 tot 4 jaar ● 12 tot 18 jaar ● 4 tot 12 jaar



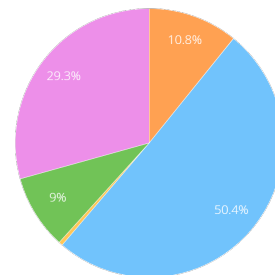
Herkomst

● Nederlandse achtergrond ● Niet-westerse migratieachtergrond ● Westerse migratieachtergrond



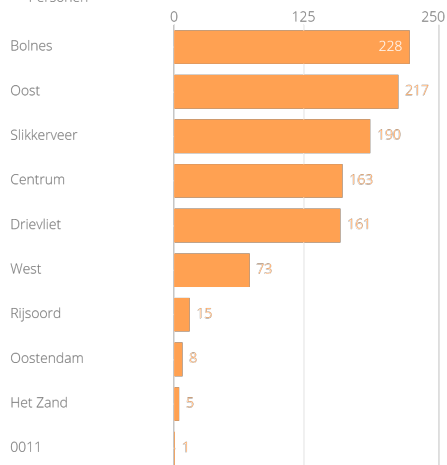
Huishoudtype

● Eenouder gezin minderj en meerderj kinderen ● Eenouder gezin minderj kinderen ● Meerpers meerderj kinderen ● Meerpers minderj en meerderj kinderen ● Meerpers minderj kinderen



Wijken

● Personen

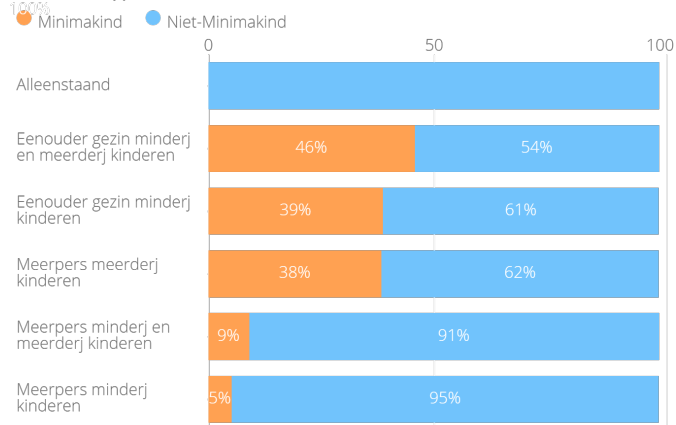


Rapport

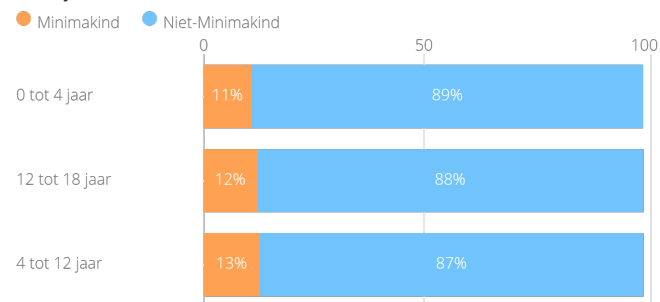
Aandeel kinderen in minimahuishoudens ten opzichte van alle kinderen

Op dit tabblad staat per kenmerk het aandeel kinderen in minimahuishoudens ten opzichte van alle kinderen.

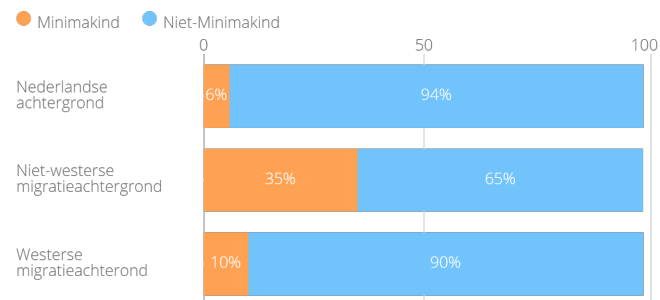
Huishoudtype



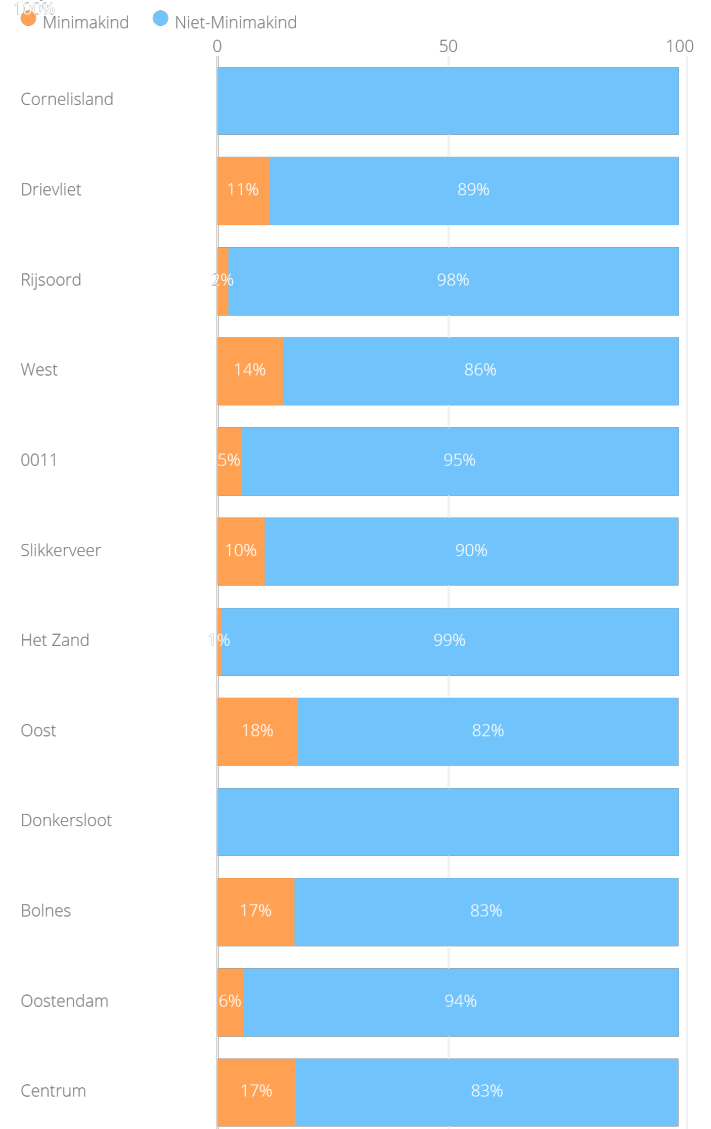
Leeftijd



Herkomst



Wijken

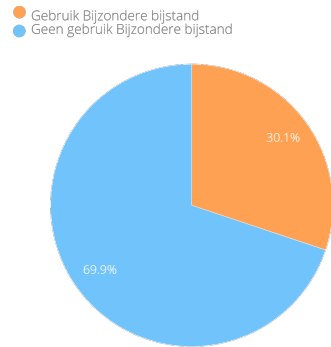


Rapport

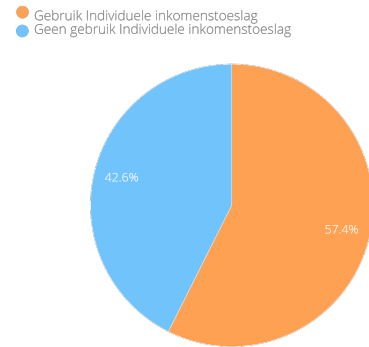
Bereik minimaregelingen

Onderstaande percentages zijn gebaseerd op de geschatte totale populatie. Via het blauwe icoontje boven Bereik Bijzondere bijstand verschijnt een tabblad waar de kenmerken van de gebruikers inzichtelijk worden. De onderste figuren met de aantallen regelingen per huishouden zijn gebaseerd op de minimaalhuishoudens die in beeld zijn.

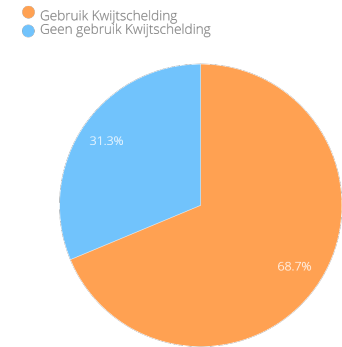
Bereik Bijzondere bijstand
Doelgroep huishoudens 110%



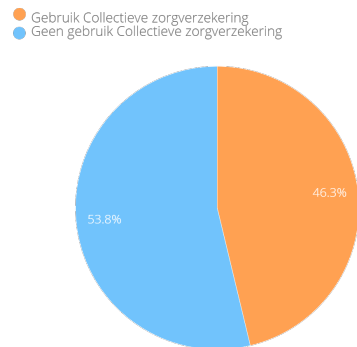
Bereik Individuele inkomstenstoelag
Doelgroep huishoudens 3 jaar op 110%



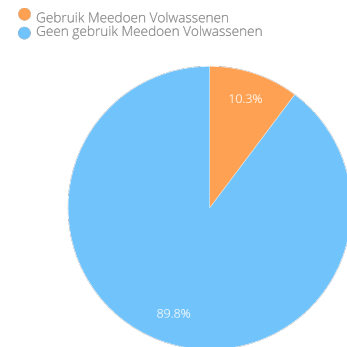
Bereik Kwijtschelding
Doelgroep huishoudens 100%



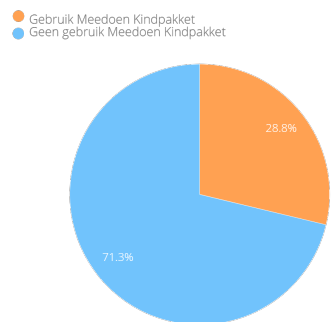
Bereik Collectieve zorgverzekering
Doelgroep huishoudens 130%



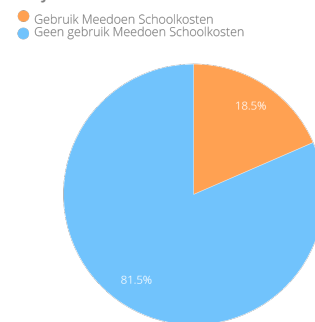
Bereik Meedoen Volwassenen
Doelgroep huishoudens 110%



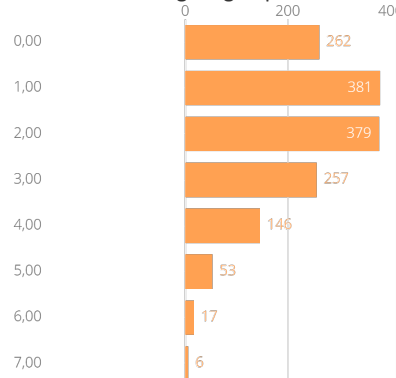
Bereik Meedoen Kindpakket
Doelgroep huishoudens met minderjarige kinderen 110%



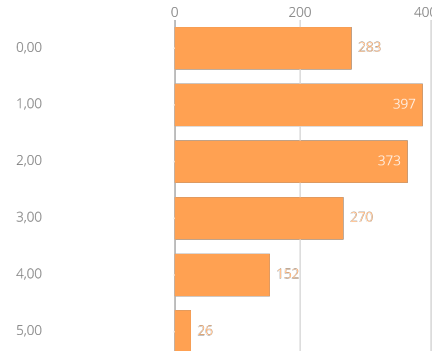
Bereik Meedoen Schoolkosten
Doelgroep huishoudens met kinderen 12 t/m 17 jaar 110%



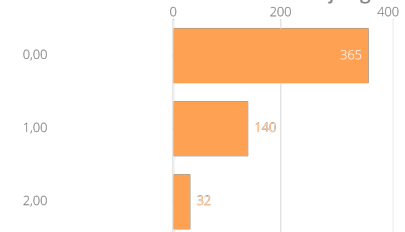
Gebruik aantal regelingen per huishouden



Gebruik aantal volwassenregelingen per huishouden



Gebruik aantal kindregelingen per huishouden
Alleen huishoudens met minderjarige kinderen



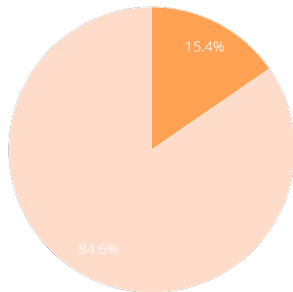
Rapport

Gebruik en overlap Wmo, Jeugdwet en SHV

Gebruik Wmo in alle huishoudens

Door te klikken naar minima/niet-minima

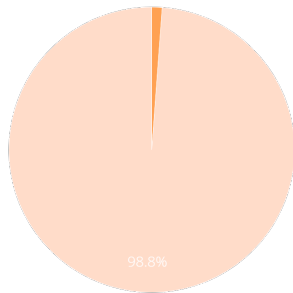
● Wel gebruik ● Geen gebruik



Gebruik SHV in alle huishoudens

Door te klikken naar minima/niet-minima

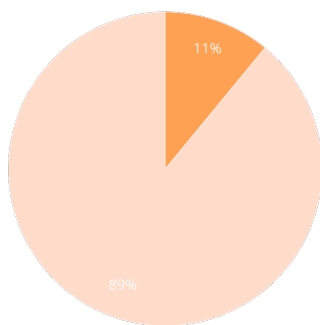
● Wel gebruik ● Geen gebruik



Gebruik Jeugdwet in alle huishoudens

Door te klikken naar minima/niet-minima

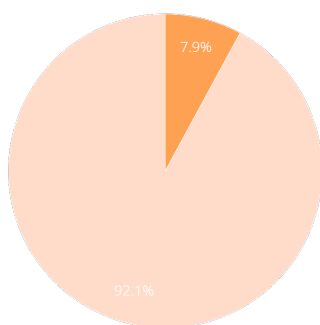
● Wel gebruik ● Geen gebruik



Gebruik Jeugdwet onder alle kinderen

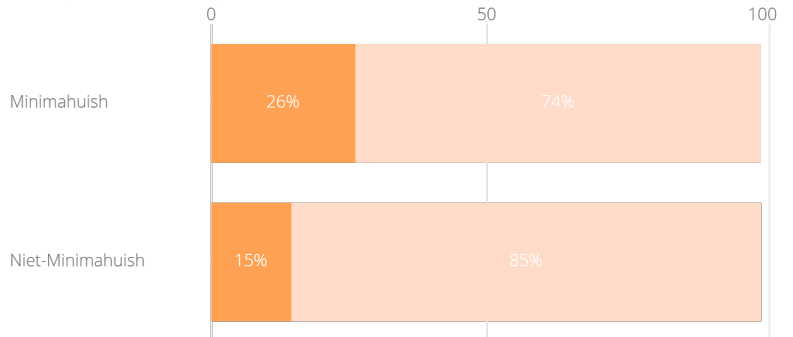
Door te klikken naar minima/niet-minima

● Wel gebruik ● Geen gebruik



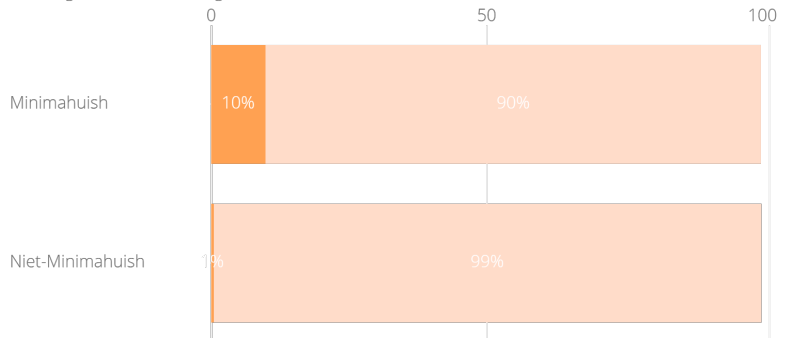
Huishoudens met een of meer Wmo-voorzieningen

● Wel gebruik ● Geen gebruik



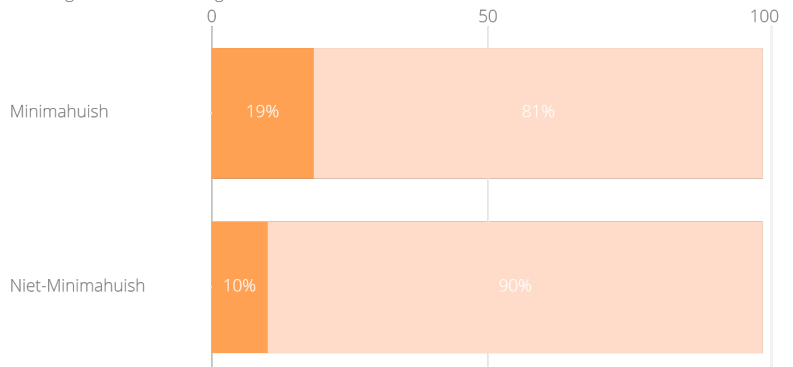
Huishoudens met een vorm van Schuldhulpverlening

● Wel gebruik ● Geen gebruik



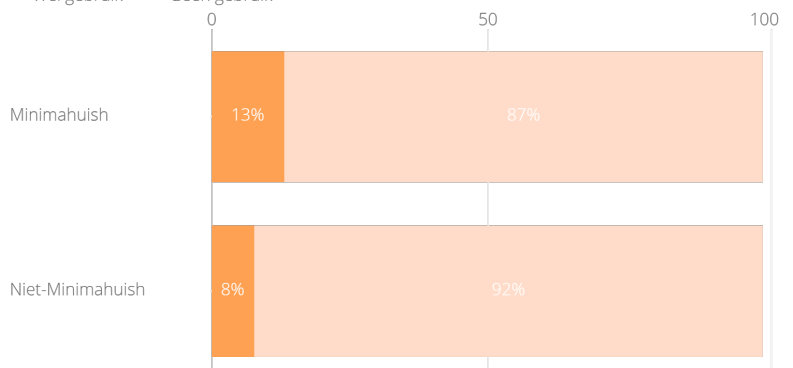
Huishoudens met een of meer Jeugdwet-voorzieningen

● Wel gebruik ● Geen gebruik



Kinderen met een of meer Jeugdwet-voorzieningen

● Wel gebruik ● Geen gebruik

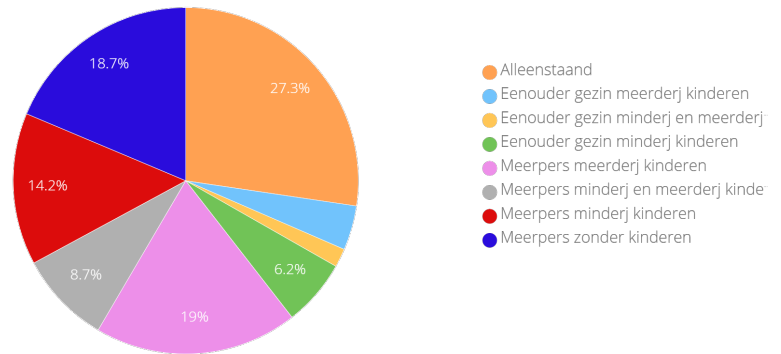


Rapport
TOZO

Huishoudens met TOZO

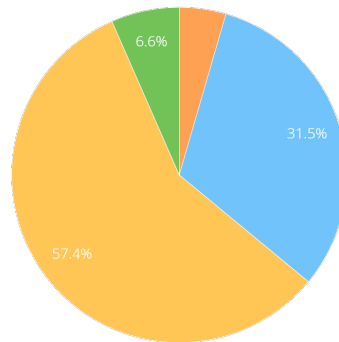
289

TOZO huishoudtype



Leeftijd

0 tot 27 jaar 27 tot 45 jaar 45 tot 66 jaar
66 jaar en ouder



Herkomst

Nederlandse achtergrond
Niet-westerse migratieachtergrond
Westerse migratieachtergrond

