

RIDDERKERK



# **Actieplan Veiligheid 2018**

## 1. Inleiding

Een veilige woonomgeving is een behoefte van al onze inwoners. Het voorkomen en terugdringen van overlast, criminaliteit en onveilige situaties blijft dan ook prioriteit. Onze focus ligt hierbij op de aanpak van drugs gerelateerde zaken, jeugdoverlast, woninginbraken, diefstallen van fietsen, diefstal uit/vanaf motorvoertuigen en ondermijning. We willen de leefbaarheid en veiligheid bevorderen door aandacht te hebben voor preventie, het nemen van maatregelen ter voorkoming van het ontstaan van incidenten. En repressie het daadwerkelijk inzetten van maatregelen om de gewone gang van zaken te herstellen. Dit doen we door een wijkgerichte, zichtbare inzet in gebieden en op locaties waar criminaliteit en onveiligheid zich concentreren, de zogenoemde hot spots. Hierbij hebben we aandacht voor de omgeving, de groep, en het individu. Daarnaast willen we bij de burgers het besef van eigen verantwoordelijkheid voor hun leefomgeving vergroten.

In 2017 zijn we voor het eerst gestart met het actieplan Veiligheid. Een gezamenlijk document tussen de gemeente en politie. Het Integraal Veiligheidsbeleid 2016-2020 vormt de basis voor het actieplan. In het actieplan worden de prioriteiten voor het betreffende jaar beschreven en daaraan gekoppeld de uit te voeren acties.

Aan de hand van trends en criminaliteitsbeelden hebben we ter bevordering van de veiligheid en leefbaarheid de volgende nevensgeschikte prioriteiten benoemd voor 2018:

- **Woninginbraken**
- **Diefstal uit/vanaf motorvoertuigen**
- **Diefstal van fiets**
- **Overlast jeugd**
- **Druggerelateerde zaken**
- **Ondermijning**

### Ondermijning

Ten opzichte van de prioriteiten van vorig jaar is ondermijning er dit jaar als prioriteit bijgekomen. Landelijk is er veel aandacht voor dit onderwerp. Ook binnen Ridderkerk hebben we met dit onderwerp te maken en zijn we gestart met het project ondermijning. Hiervoor is een stuurgroep opgericht, onder voorzitterschap van een lid van de directieraad van de BAR-organisatie. Daarnaast is een werkgroep ondermijning actief die bij elkaar komt om signalen en casuïstiek te bespreken. Zowel aan de stuurgroep als de werkgroep nemen naast de gemeente ook de politie en het Regionaal Informatie en Expertise Centrum (RIEC) deel. Aan ambtenaren worden 'awareness'-trainingen gegeven en er is een meldpunt voor ondermijning ingericht.

### Gezamenlijke aanpak

Bij de prioriteiten realiseren de gemeente en politie een gezamenlijke aanpak, benaderen elkaar en bekijken welke mogelijkheden zij hebben om de problematiek aan te pakken. Daarnaast kunnen er ook andere ketenpartners (woningcorporatie, Sport en Welzijn, buurtpreventies etc.) benaderd worden om een bijdrage te leveren. Naast de benoemde prioriteiten blijven de gemeente en de politie ook andere vormen van criminaliteit en veiligheidsproblematieken monitoren. Dit jaar zullen de Bijzondere Opsporingsambtenaren (Boa's) een prominentere rol krijgen bij de uitvoering van het actieplan.

### Wijkgericht werken

Niet in iedere wijk speelt dezelfde problematiek, daarom is ervoor gekozen om de prioriteiten op te pakken per wijk. Samen met de bestaande leefbaarheidsteams, waarin gemeente, politie, welzijn Ridderkerk en de woningbouwcorporatie zitting hebben, kijken we welke prioriteiten er in de wijk spelen. Hierdoor kan de problematiek beter en gericht aangepakt worden. We willen bereiken dat we leefbare wijken behouden waarin onze inwoners zich veilig voelen en bereid zijn de veiligheid te bevorderen.

### Voortgang

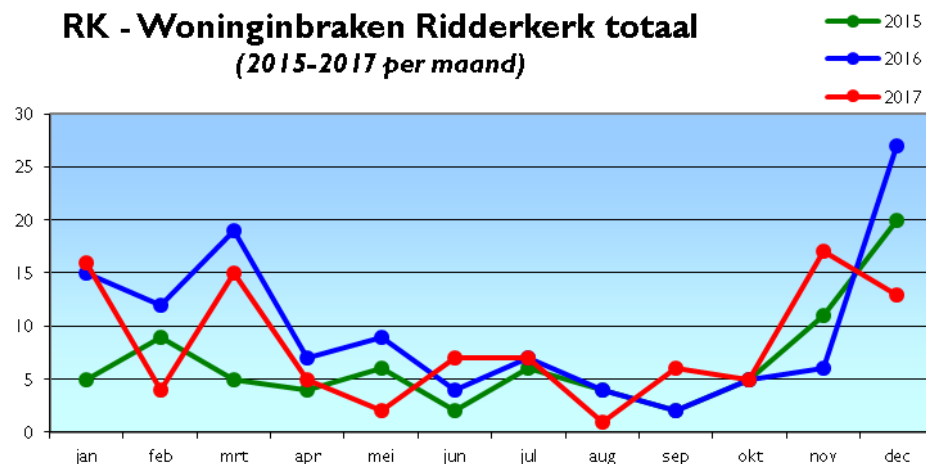
Maandelijks vindt er overleg plaats tussen de politie en medewerkers Openbare Orde over de concrete uitvoering en de te houden acties. In het wekelijkse overleg tussen de burgemeester en politie wordt de voortgang besproken.

## 2. Uitwerking prioriteiten

De prioriteiten worden aan de hand van een lijngrafiek in kaart gebracht. Per prioriteit wordt een beeld geschetst van de afgelopen jaren.

### Woninginbraken

maand	2015	2016	2017
jan	6	15	19
feb	10	14	5
mrt	5	20	16
apr	4	8	8
mei	7	10	4
jun	5	9	8
jul	8	7	8
aug	5	8	4
sep	2	5	7
okt	5	7	7
nov	14	6	18
dec	21	28	14
<b>Totaal</b>	<b>92</b>	<b>137</b>	<b>118</b>



Ten opzichte van het jaar 2016 laat 2017 een daling zien van het aantal woninginbraken. Van 137 inbraken in 2016 naar 118 in 2017. Van de 118 woninginbraken waren 46 een poging. De grafiek laat zien dat de woninginbraken de laatste drie jaar vanaf oktober gaan toenemen en dat in april een afname van het aantal woninginbraken te zien is. Aandachtspunt is en blijft de periode rond de zogenaamde 'donkere dagen'.

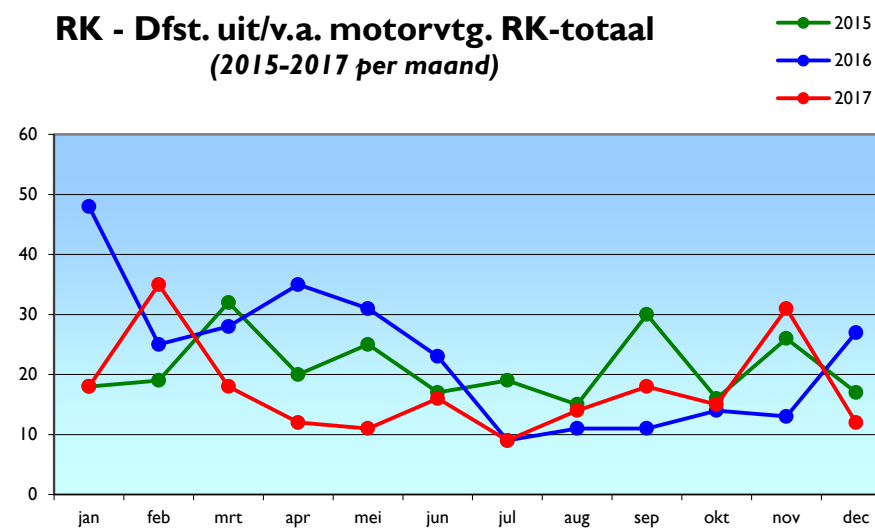
De wijk waar de woninginbraken opvallend zijn gedaald is de wijk Bolnes. Van 34 inbraken in 2016 naar 13 in 2017. Opvallende stijger is de wijk Rijsoord. Van 8 in 2016 (en 2015) naar 15 in 2017. Het is niet te herleiden waarom er een daling van de woninginbraakcijfer in Bolnes heeft plaatsgevonden. Ditzelfde geldt voor de stijging van de woninginbraken in Rijsoord. Wel heeft in 2017 een onderzoek gedraaid waarbij plaatselijk woninginbrekers zijn aangehouden. Tevens is in juli 2017 gestart met de groepsaanpak van plein Oost. Mogelijk dat beide aanpakken van invloed zijn op de cijfers.

Omschrijving	Wat willen we bereiken?	Wat doet de gemeente om tot een verlaging van cijfers te komen?	Wat doet de politie om tot een verlaging van cijfers te komen?	Resultaat
Woninginbraken	Projectmatige aanpak waarbij de aanpak wordt gebaseerd op analyse van de problematiek en er inspanning wordt gepleegd om de woninginbraken te verminderen	Ondersteunen integrale aanpak d.m.v. inzet mobiele camera unit, gezamenlijke preventieacties, signaleringsfuctie boa's in de wijken, inzet buurtpreventies, informatieverstrekking/preventie (via media) en voorlichtingsbijeenkomst.	Projectmatige aanpak n.a.v. analyse incidenten, preventieacties in samenwerking met ketenpartners, ondersteunen buurtinitiatieven zoals WhatsApp groepen, uitvoeren buurtonderzoeken (persoonlijk), extra capaciteit inplannen (DDO) waar nodig, advisering op het gebied van degelijke sloten en het goed afsluiten van woningen. Inzet van lokmiddelen en eventueel mobiele ANPR camera's.	Minder woninginbraken ten opzichte van 2017.

## Diefstal uit/vanaf motorvoertuigen

### Totaal

maand	2015	2016	2017
jan	18	48	18
feb	19	25	35
mrt	32	28	18
apr	20	35	12
mei	25	31	11
jun	17	23	16
jul	19	9	9
aug	15	11	14
sep	30	11	18
okt	16	14	15
nov	26	13	31
dec	17	27	12
<b>Totaal</b>	<b>254</b>	<b>275</b>	<b>209</b>



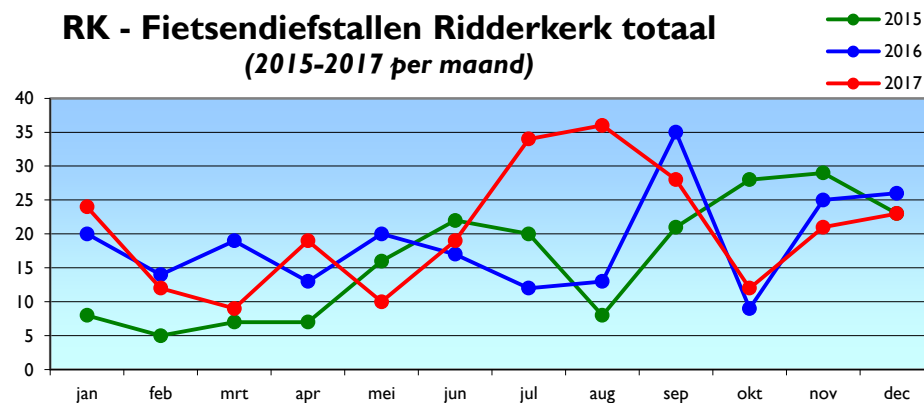
Ten opzichte van het jaar 2016 laat 2017 een daling zien van het aantal diefstallen uit/vanaf motorvoertuigen. Van 275 diefstallen uit/vanaf motorvoertuigen in 2016 naar 209 in 2017. Opvallend daarbij is dat Bolnes, vooral rond de Rijnsingel, een hotspot is waar veel van deze diefstallen plaatsvinden. Dit was in het jaar 2015 ook zo. Het is niet te duiden waarom het aantal diefstallen uit/vanaf motorvoertuigen is afgenomen.

Omschrijving	Wat willen we bereiken?	Wat doet de gemeente om tot een verlaging van cijfers te komen?	Wat doet de politie om tot een verlaging van cijfers te komen?	Resultaat
Diefstal van & uit voertuigen	Projectmatige aanpak waarbij de aanpak wordt gebaseerd op analyse van de problematiek en er inspanning wordt gepleegd om de diefstal van & uit voertuigen te verminderen.	Ondersteunen integrale aanpak d.m.v. inzet mobiele camera unit, gezamenlijke preventieacties, signaleringsfuctie boa's in de wijken, inzet buurtpreventies, informatieverstrekking/preventie (via media) en voorlichting.	Projectmatige aanpak n.a.v. analyse incidenten, bekijken of en welke gemeenschappelijke aanpak kan worden bewerkstelligd met bijvoorbeeld buurtinitiatieven als WhatsApp groepen en burgerparticipatie in de vorm van buurtpreventie. Preventie en bewustzijnsacties.	Minder diefstallen ten opzichte van 2017.

## Diefstal van fiets

### Totaal

maand	2015	2016	2017
jan	8	20	24
feb	5	14	12
mrt	7	19	9
apr	7	13	19
mei	16	20	10
jun	22	17	19
jul	20	12	34
aug	8	13	36
sep	21	35	28
okt	28	9	12
nov	29	25	21
dec	23	26	23
<b>Totaal</b>	<b>194</b>	<b>223</b>	<b>247</b>



Ten opzichte van het jaar 2016 laat 2017 een stijging zien van het aantal diefstallen van fietsen. Van 223 fietsendiefstallen in 2016 naar 247 in 2017. Binnen Ridderkerk zijn er twee hotspots te vinden. Eén rondom het centrum van Ridderkerk en één bij het zwembad de Fakkels. Daarnaast is de omgeving rondom het winkelcentrum in Bolnes ook een hotspot. Door het basisteam zijn het afgelopen jaar verdachten aangehouden en veroordeeld. Dit heeft echter niet geleid tot een daling van het aantal fietsendiefstallen.

Omschrijving	Wat willen we bereiken?	Wat doet de gemeente om tot een verlaging van cijfers te komen?	Wat doet de politie om tot een verlaging van cijfers te komen?	Resultaat
Fietsendiefstal	Projectmatige aanpak waarbij de aanpak wordt gebaseerd op analyse van de problematiek en er inspanning wordt gepleegd om de fietsendiefstallen te verminderen	Ondersteunen integrale aanpak d.m.v. inzet mobiele camera unit, signaleringsfuctie boa's in de wijken, inzet buurtpreventie gezamenlijke preventieacties, informatieverstrekking/preventie (via media) en voorlichting.	Projectmatige aanpak n.a.v. analyse incidenten, MCU aanvraag & beelden uitlezen bij incidenten, advisering op het gebied van degelijke sloten en gebruik (tweede) ketting, op hotspots integrale aanpak met partners.	Minder diefstallen ten opzichte van 2017.



### Overlast jeugd

De cijfers rondom de overlast van jeugd zijn altijd een relatief begrip. Dit heeft te maken met de meldingsbereidheid van de burgers van Ridderkerk en de daaraan gekoppelde politie-inzet. Aandacht voor een locatie leidt tot extra registratie van politie en een hogere meldingsbereidheid van burgers. Een ander gegeven is dat de overlast van jeugd in de buitenruimte vanaf april toeneemt en rond november in aantal weer afneemt. In de 'koude' maanden is de jeugd meer op zoek naar overdekte plaatsen. Daarnaast valt te zien dat er een steeds grotere groep 'oudere' jeugd is. Dit betreft een groep die ouder is dan 18 jaar waarbij de leeftijd tot 30 jaar kan oplopen. In 2016 waren 177 melding van jeugdoverlast. In 2017 is dit gedaald naar 149. Het afgelopen jaar heeft het basisteam samen met de partners geïnvesteerd op de overlastplekken aan het Vlietplein, het Huijgensplantsoen, de Noordstraat en het plein Oost. De overlast bij het Vlietplein is dankzij een integrale aanpak tot een minimum gedaald. Plein Oost is inmiddels een geprioriteerde overlastgroep geworden.

Omschrijving	Wat willen we bereiken?	Wat doet de gemeente om tot een verlaging van cijfers te komen?	Wat doet de politie om tot een verlaging van cijfers te komen?	Resultaat
Jeugdoverlast	Gezamenlijke aanpak behouden en intensiveren waardoor de overlast plekken worden verminderd.	Jeugdoverleg voortzetten, MCU inzetten, aanpak hotspots, aanpassing openbare ruimte, toezicht en handhaving, inzet biketeam boa's, inzet jongerenwerkers, inzet buurtpreventies, aanwijzingsbesluit verboden alcoholgebruik. Wanneer sommige jongeren uit een Groepsscan zich op negatieve wijze profileren, zet de regisseur jeugd en veiligheid op hen een individuele aanpak.	Op hotspots surveilleren (monitoren problematiek), meldingen burgers oppakken, handhaving bij het constateren van overtredingen, bij plaatsing MCU beelden uitlezen bij incidenten, aanwezigheid op scholen door het organiseren van (preventieve) acties, projectmatige (integrale) aanpak met ketenpartners, in overleg met gemeente groepen aanmelden voor de groepsscan.	Hotspots in kaart brengen en in blijven zetten op verminderen van overlast.  Minder overlastgevende jeugd te meten door minder meldingen van overlast door bewoners.

### Drugs gerelateerde zaken

Het aantal drugs gerelateerde zaken is moeilijk meetbaar te maken. Ook in deze geldt dat de cijfers niet altijd de werkelijkheid weergeven. Meldingen van dealen in de wijken die worden gedaan, worden niet altijd geconstateerd.

Omschrijving	Wat willen we bereiken?	Wat doet de gemeente om tot een verlaging van cijfers te komen?	Wat doet de politie om tot een verlaging van cijfers te komen?	Resultaat
Druggerelateerde zaken	Het monitoren van druggerelateerde incidenten waarop vervolgens wordt geïnvesteerd. Indien er naar aanleiding van het monitoren een structurele problematiek wordt geconstateerd dient dit projectmatig te worden opgepakt.	Indien noodzakelijk faciliterend optreden, bestuurlijke handhaving, het sluiten van woningen op basis van de Opiumwet.	Het aanpakken van drugscriminaliteit zoals het sluiten van hennepkwekerijen en bij constatering van dit soort criminaliteit binnen bedrijven inlichten/advisering gemeente. Meldingen van burgers oppakken en bij constatering strafbaar feit handhaven. Advisering ten behoeve van bestuurlijke handhaving.	Beïnvloedbare druggerelateerde zaken aangepakt en/of door gemeld bij de ketenpartners voor verdere afhandeling.  Het verminderen van drugsoverlast.

## Ondermijning

In de gemeente Ridderkerk is inmiddels een integrale structuur opgezet om ondermijning te melden en waar mogelijk aan te pakken. Hiervoor is een werkgroep actief, waarin signalen gedeeld worden tussen medewerkers van gemeente, politie en RIEC.

Veel van de signalen die naar boven komen zijn horeca- of drugs gerelateerd. Voor de medewerkers van de gemeente Ridderkerk is een meldpunt ingericht en daarnaast vinden er regelmatig voorlichtingsbijeenkomsten plaats waarin uitleg wordt gegeven over de thematiek en waarbij het meldpunt onder de aandacht wordt gebracht. Bewoners en ondernemers van de gemeente worden opgeroepen om ondermijnende criminaliteit te melden bij M. (Meld Misdaad Anoniem). Dit jaar zullen de integrale controles van de bedrijventerreinen verder geïntensiveerd worden vanuit het project Ondermijning. Hiermee is in 2017 een start gemaakt op het bedrijventerrein Donkersloot.

Omschrijving	Wat willen we bereiken?	Wat doet de gemeente om tot een verlaging van cijfers te komen?	Wat doet de politie om tot een verlaging van cijfers te komen?	Resultaat
Ondermijning	Tegengaan van verwevenheid van onder- en bovenwereld, voorkomen dat criminelen of criminele organisaties bewust of onbewust worden gefaciliteerd door de overheid en kunnen investeren in de reguliere economie.	Integrale bedrijven controles, uitlopen binnenkomende signalen.	Deelname integrale controles. Awareness op signalen vanuit de gemeente en het oppakken van binnenkomende signalen. Advisering ten behoeve van bestuurlijke handhaving.	Meer meldingen vanuit de samenleving ontvangen over verdachte situaties.