

Gemeenteraad van Ridderkerk
p/a de griffie

Uw brief van: -
Uw kenmerk: -
Bijlage(n): -

Ons kenmerk: 6744
Contact: C. Kolf
Doorkiesnummer: 0180-451286
E-mailadres: k.kolf@bar-organisatie.nl
Datum:

25 JAN 2019

Betreft: Raadsinformatiebrief decembercirculaire Gemeentefonds 2018

Geachte raadsleden,

In deze brief gaan we in op de gevolgen van de decembercirculaire die 7 december 2018 is verschenen. De circulaire richt zich vooral op de jaarafsluiting en heeft een beperkte strekking. Wel is de onderuitputting bij het Rijk op dit moment behoorlijk groot. Omdat december geen bijstelmoment is voor het accres zal het nadelige gevolg daarvan pas in mei 2019 bekend worden.

Consequenties

De positieve gevolgen van de decembercirculaire 2018 op de jaarrekening 2018 en (meerjaren)begroting 2019-2022 zijn op de volgende pagina samengevat.

Omdat het Rijk in 2018 minder uitgaven heeft gedaan dan begroot, wacht gemeenten nog een tegenvaller. Gevolg van deze onderuitputting is namelijk dat de groei van het gemeentefonds over 2018 neerwaarts zal moeten worden bijgesteld in de meicirculaire 2019. De grootste post zit in de zorg, met in totaal € 720 miljoen lagere rijksuitgaven. Op het gebied van infrastructuur zijn € 270 miljoen minder rijksuitgaven. Daar staat weliswaar een bedrag van € 100 miljoen aan meeropbrengsten uit opgelegde boetes tegenover, maar per saldo zullen gemeenten toch rekening moeten houden met een min van circa € 100 miljoen. Voor Ridderkerk een potentieel risico van circa € 250.000 nadeel per mei 2019. Er moet wel een slag om de arm worden gehouden, want via de zogeheten Slotwet van de rijksoverheid kan het uitgavenpatroon van het Rijk nog een andere wending krijgen. En omdat in de begrotingsafspraken van het Rijk is opgenomen dat ministeries uitgaven slechts zeer beperkt kunnen doorschuiven naar het begrotingsjaar 2019, zal van een boeggolf met positieve effecten op het accres 2019 maar in beperkte mate sprake zijn. Voor de definitieve bijstelling van het accres zullen we echter nog geduld moeten hebben tot de meicirculaire 2019.



Gevolgen decembercirculaire Gemeentefonds 2018

bedragen x € 1.000

Omschrijving + = voordeel en - = nadeel	2018	2019	2020	2021	2022
Algemene uitkering septembercirculaire 2018	58.473	61.425	62.625	63.267	63.975
Mutaties decembercirculaire 2018 t.o.v. september	142	55	78	79	79
Aangepaste raming Gemeentefonds	58.615	61.480	62.703	63.346	64.054

Toelichting mutaties decembercirculaire 2018 t.o.v. september 2018

bedragen x € 1.000

Nr.	Omschrijving + = voordeel en - = nadeel	2018	2019	2020	2021	2022
1.	Ontwikkeling uitkeringsfactoren 2016-2017-2018	29	0	0	0	0
2.	Schulden en armoede	22	-22	0	0	0
3.	Hoeveelheidsverschillen aantallen diverse maatstaven en overige kleine mutaties	91	77	78	79	79
	Totaal mutaties december 2018	142	55	78	79	79

Toelichting

Hieronder een puntsgewijze toelichting op de mutaties.

1. Ontwikkeling uitkeringsfactoren 2016-2017-2018

De uitkeringsfactoren 2016, 2017 en 2018 zijn met enkel puntje opwaarts bijgesteld. Voor Ridderkerk een plus van € 29.000 in 2018.


2. Schulden en armoede

Gemeenten geven met de incidentele middelen uit het Regeerakkoord voor drie jaar een impuls aan de verbetering van de toegang tot en de effectiviteit van de gemeentelijke schuldhelpverlening en versterking van de lokale regie van het armoedebeleid. Van dit geld wordt € 8 miljoen naar voren gehaald en in december 2018 uitbetaald in plaats van in de loop van 2019. Door deze schuif komt in 2019 geld beschikbaar voor de uitvoering van de motie Segers e.a. Deze motie vraagt € 4 miljoen te besteden aan bestrijding van armoede onder kinderen door de samenwerkende fondsen Stichting Leergeld, Jeugdfonds Sport & Cultuur, Nationaal Fonds Kinderhulp en Stichting Jarige Job en € 4 miljoen vrij te maken voor vrijwilligers op het terrein van schulden. Met deze organisaties worden afspraken gemaakt om het extra geld in samenwerking met gemeenten te besteden. Een ander deel van de motie betreft een impuls van € 17 miljoen voor het creëren van baankansen voor kwetsbare jongeren uit het voortgezet speciaal onderwijs en het praktijkonderwijs. Voor Ridderkerk betekent dit een plus voor 2018 van € 22.000 (naar voren halen geld) en een min voor hetzelfde bedrag in 2019.

3. Hoeveelheidsverschillen aantallen diverse maatstaven en overige kleine mutaties

Naast de mutaties in de algemene uitkering vanuit het Rijk wordt een deel van de mutatie veroorzaakt door geactualiseerde basisgegevens zoals het aantal oppervlakte land, binnenwater, oeverlengte en bebouwing.

Ook zijn er in 2018 enkele mutaties in bestaande taken die voor Ridderkerk zeer klein van omvang zijn. Het gaat om implementatie EED, DigiD en Mijn Overheid, Berichtenbox, Generieke digitale infrastructuur en Informatieplicht energiebesparende maatregelen.



Onderzoeken sociaal domein op koers

De evaluatie van de verdeelmodellen sociaal domein zit op koers. Momenteel wordt de keuze voor de onderzoeksmethode bestudeerd. In 2019 zal de geselecteerde methode worden opgepakt door middel van een kwantitatief verdeelonderzoek.

Vervolg


Het voordeel uit deze circulaire over 2018 van € 142.000 wordt in de jaarrekening 2018, samen met het nadeel uit de septembercirculaire 2018, verwerkt en toegelicht.

De voordelen van € 55.000 in 2019 oplopend naar € 79.000 vanaf 2021 worden in de (meerjaren)begroting verwerkt in de 1e tussenrapportage 2019.

Wij gaan er vanuit u hiermee voldoende te hebben geïnformeerd.


Hoogachtend,
het college van burgemeester en wethouders van Ridderkerk,

de secretaris



dnr. H.W.J. Klaucke

de burgemeester,



mw. A. Attema

