

Ridderkerk - Delicten per soort per kwartaal

2018-2021

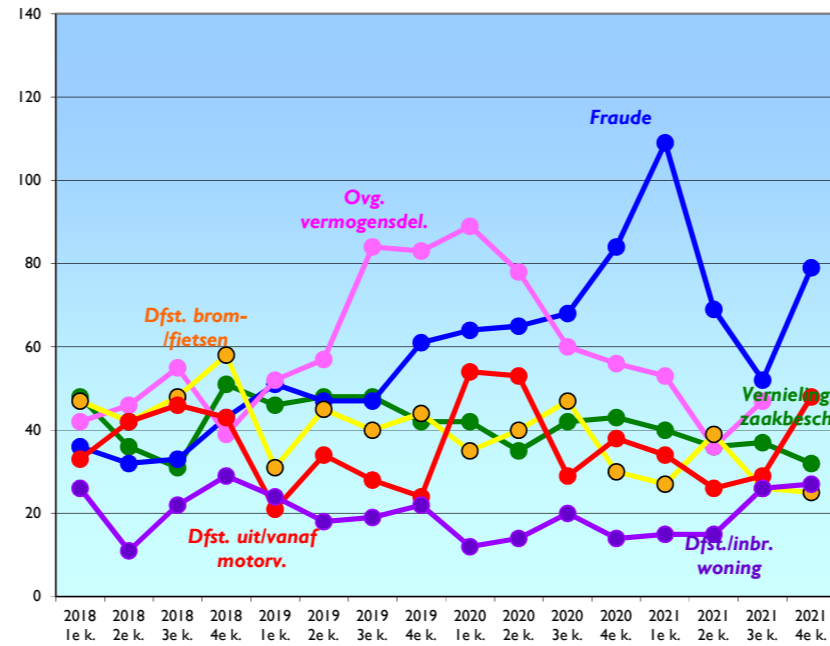
Toename delicten ■
 Afname delicten ■

Misdrif	2018				TOT. 2018	Rang-orde	2019				TOT. 2019	Rang-orde	2020				TOT. 2020	Rang-orde	2021				TOT. 2021	Rang-orde	2021 vs. 2020	
	1e k.	2e k.	3e k.	4e k.			1e k.	2e k.	3e k.	4e k.			1e k.	2e k.	3e k.	4e k.			1e k.	2e k.	3e k.	4e k.			1e k.	2e k.
Vermogensdelicten																										
Dfst. brom-/fietsen	47	42	48	58	195	1	31	45	40	44	160	4	35	40	47	30	152	5	27	39	26	25	117	4	-9	-23,0%
Ovg. vermogensdel.	42	46	55	39	182	2	52	57	84	83	276	1	89	78	60	56	283	1	53	36	47	48	184	2	-25	-35,0%
Vernieling/ zaakbesch.	48	36	31	51	166	3	46	48	48	42	184	3	42	35	42	43	162	4	40	36	37	32	145	3	-4	-10,5%
Dfst. uit/vanaf motorv.	33	42	46	43	164	4	21	34	28	24	107	5	54	53	29	38	174	3	34	26	29	48	137	5	-9	-21,3%
Fraude	36	32	33	43	144	5	51	47	47	61	206	2	64	65	68	84	281	2	109	69	52	79	309	1	7	10,0%
Diefstal/inbraak woning	26	11	22	29	88	6	24	18	19	22	83	6	12	14	20	14	60	6	15	15	26	27	83	6	6	38,3%
Dfst. motorvoertuigen	8	13	14	10	45	7	12	3	9	15	39	7	16	20	13	11	60	6	7	11	3	9	30	10	-8	
Winkeldiefstal	7	10	6	6	29	8	5	20	7	5	37	8	9	13	7	15	44	9	10	18	18	11	57	7	3	
Dfst./inbr. bedr./instell.	9	5	6	8	28	9	13	6	8	9	36	9	10	13	12	9	44	9	3	11	8	11	33	9	-3	
Dfst./inbr. box/gar./tuinh.	11	4	4	7	26	10	7	5	1	4	17	10	13	13	11	12	49	8	4	13	11	3	31	8	-5	
Zakkenrollerij	1	3	3	1	8	11	3	2	1	2	8	11	4	0	1	1	6	12	1	4	1	4	10	12	1	
Cybercrime	1	1	1	0	3	12	3	0	1	3	7	12	3	9	5	9	26	11	11	3	6	5	25	11	0	
Gewelddelicten																										
Mishandeling	22	15	19	20	76	1	16	20	23	14	73	1	34	28	17	23	102	1	33	26	22	17	98	1	-1	
Bedreiging	15	10	5	10	40	2	21	15	11	16	63	2	17	22	25	16	80	2	25	18	19	10	72	2	-2	
Zedenmisdrif	2	11	4	4	21	3	0	3	3	1	7	6	1	4	4	5	14	3	5	4	7	3	19	3	1	
Openlijk geweld (pers.)	4	4	3	4	15	4	2	6	4	6	18	3	1	2	4	4	11	5	1	3	2	3	9	5	-1	
Moord, doodslag (pog.)	1	3	2	3	9	5	3	1	1	2	7	6	5	1	2	2	10	6	0	1	4	0	5	5	-1	
Straatroof	1	2	0	6	9	5	3	3	0	8	14	4	5	3	4	0	12	4	3	4	0	0	7	4	-1	
Overval	2	0	2	4	8	7	3	0	3	3	9	5	2	0	0	0	2	7	2	2	0	2	6	7	1	
Totaal	316	290	304	346	1.256		316	333	338	364	1.351		416	413	371	372	1.572		383	339	318	337	1.377		-49	

Bron: Politie Rotterdam-Rijnmond Zuid-West, 2018-2021

BAR/Concerncontrol/Onderzoek & Statistiek, M.H. Overwater, 2022

Delicten - ontwikkeling per kwartaal (eerste 6) 2018-2021



UITGELICHT:

Diefstal van (brom-)fietsen

Ridderkerk	2019				2020				2021			
	1e k.	2e k.	3e k.	4e k.	1e k.	2e k.	3e k.	4e k.	1e k.	2e k.	3e k.	4e k.
RK Centrum	15	13	16	21	19	23	21	10	5	13	5	7
RK West	2	6	-	2	5	1	4	4	6	8	7	-
RK Oost	4	5	2	1	3	-	3	1	4	6	1	-
Drievliet	2	5	3	3	1	2	4	2	2	2	0	2
Het Zand	1	-	1	2	-	-	-	-	-	-	1	1
Slikerveer	4	5	6	5	3	6	2	7	2	3	4	8
Bolnes	2	9	10	4	3	6	10	3	4	4	6	3
Rijsoord	-	1	1	2	1	-	1	1	1	1	2	1
Oostendam	-	-	-	-	-	1	1	-	-	1	-	-
BT Donkersloot	1	-	1	4	-	1	1	2	2	1	-	3
BT Verenambacht	-	-	-	-	-	-	-	-	-	-	-	-
BT Cornelisland	-	1	-	-	-	-	-	-	-	-	-	-
Auto(snel)weg	-	-	-	-	-	-	-	-	1	-	-	-
Totaal	31	45	40	44	35	40	47	30	27	39	26	25

Ridderkerk - Delicten per wijk per kwartaal

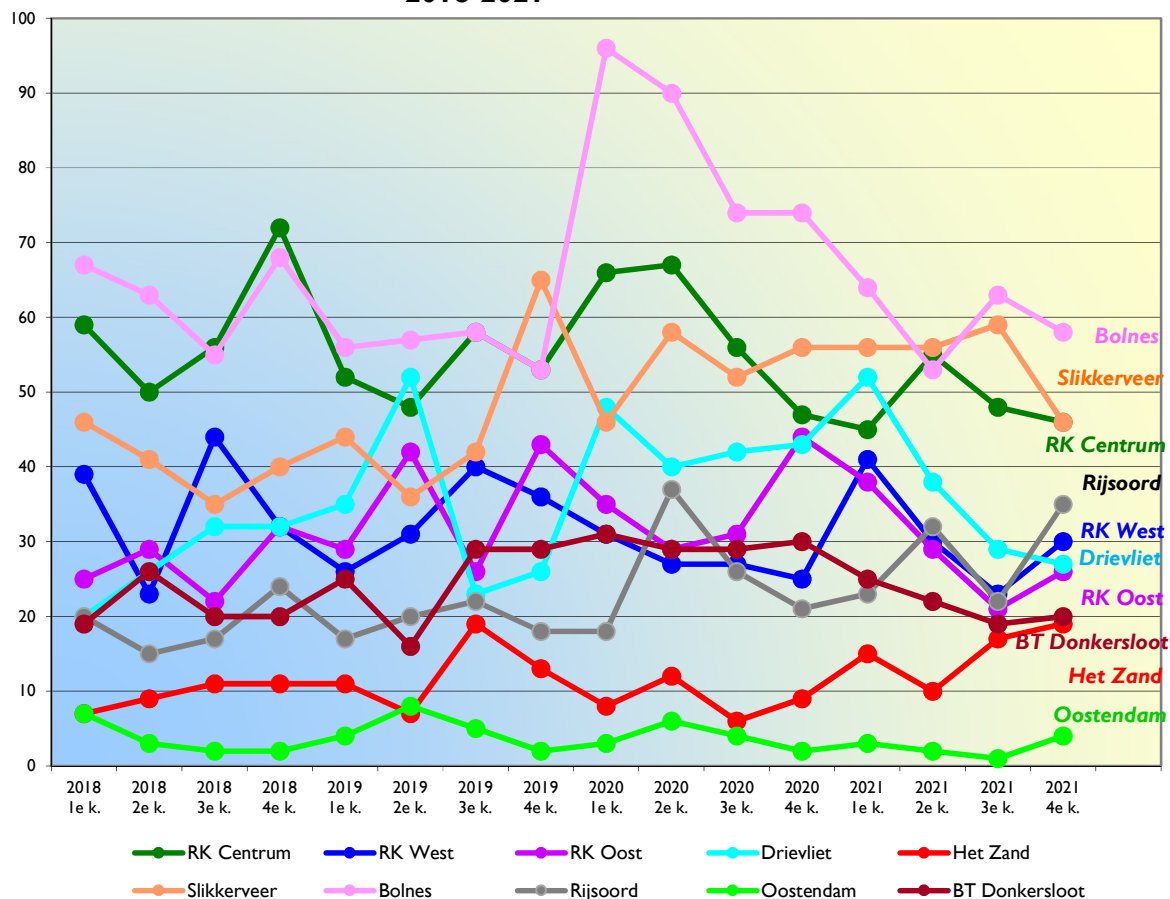
2018-2021

Wijk-buurt	2018				2019				2020				2021			
	1e k.	2e k.	3e k.	4e k.	1e k.	2e k.	3e k.	4e k.	1e k.	2e k.	3e k.	4e k.	1e k.	2e k.	3e k.	4e k.
RK Centrum	59	50	56	72	52	48	58	53	66	67	56	47	45	55	48	46
RK West	39	23	44	32	26	31	40	36	31	27	27	25	41	30	23	30
RK Oost	25	29	22	32	29	42	26	43	35	29	31	44	38	29	21	26
Drievliet	20	26	32	32	35	52	23	26	48	40	42	43	52	38	29	27
Het Zand	7	9	11	11	11	7	19	13	8	12	6	9	15	10	17	19
Slikkerveer	46	41	35	40	44	36	42	65	46	58	52	56	56	56	59	46
Bolnes	67	63	55	68	56	57	58	53	96	90	74	74	64	53	63	58
Rijsoord	20	15	17	24	17	20	22	18	18	37	26	21	23	32	22	35
Oostendam	7	3	2	2	4	8	5	2	3	6	4	2	3	2	1	4
BT Donkersloot	19	26	20	20	25	16	29	29	31	29	29	30	25	22	19	20
BT Verenamb.t	3	1	5	0	2	2	2	4	1	1	2	2	1	5	1	2
BT Cornelisland	4	3	5	11	10	9	10	9	15	7	9	11	3	4	6	7
Auto(snel)weg	0	1	0	2	5	5	4	13	18	10	13	8	17	3	9	17
Totaal	316	290	304	346	316	333	338	364	416	413	371	372	383	339	318	337

Bron: Politie Rotterdam-Rijnmond Zuid-West, 2018-2021

BAR/Concerencontrol/Onderzoek & Statistiek, M.H. Overwater, 2022

Delicten per wijk - ontwikkeling per kwartaal (woonwijken + Donkersloot)
2018-2021



Ridderkerk - Delicten per soort per wijk

in 2021, totaal

Wijkbuurt	RK Centrum	RK West	RK Oost	Drie- vliet	Het Zand	Slikker- veer	Bolnes	Rijsoord	Oosten- dam	BT sloot	Donker- ambacht	BT nelisland	Veren- ambacht	BT Cor- nelisland	Auto (snel)weg	Totaal
Vermogensdelicten																
Cybercrime	2	2	2	1	3	9	4	1	-	1	-	-	-	-	-	25
Diefstal. uit/vanaf motorvtg.	5	33	6	10	7	10	32	22	1	4	1	6	-	-	-	137
Diefst. br-, snor-, fietsen	30	21	11	6	2	17	17	5	1	6	-	-	-	-	1	117
Diefstal motorvoertuig	6	2	3	2	4	4	6	1	-	2	-	-	-	-	-	30
Diefst./ inbr. bedr. /install.	4	2	-	-	-	9	1	1	-	11	2	3	-	-	-	33
Dfst./ inbr. box /gar./schuur	2	-	8	1	1	6	4	7	1	1	-	-	-	-	-	31
Diefstal/ inbr. woning	6	3	8	22	8	17	8	9	-	2	-	-	-	-	-	83
Fraude	39	20	30	53	17	57	52	31	4	5	-	1	-	-	-	309
Ovg. vermogensdelicten	13	10	12	6	5	13	29	12	1	35	3	5	40	-	-	184
Vernieling/ zaakbesch.	15	14	16	16	4	26	29	12	1	5	2	2	3	-	-	145
Winkeldiefstal	24	1	-	4	-	12	13	-	-	3	-	-	-	-	-	57
Zakkenrollerij	4	-	-	-	-	2	2	1	-	-	-	1	-	-	-	10
Subtotaal	150	108	96	121	51	182	197	102	9	75	8	18	44	44	44	1.161
Geweldsdelicten																
Bedreiging	11	2	8	5	5	15	15	4	-	4	-	2	1	-	-	72
Mishandeling	21	7	6	16	3	16	17	4	1	5	1	-	-	-	1	98
Moord/ doodslag (poging)	2	1	-	-	-	-	1	-	-	1	-	-	-	-	-	5
Openlijk geweld (pers.)	2	1	2	-	-	1	2	-	-	1	-	-	-	-	-	9
Overval	2	2	1	-	-	-	1	-	-	-	-	-	-	-	-	6
Straatroof	2	3	-	-	-	1	1	-	-	-	-	-	-	-	-	7
Zedenmisdrijf	4	-	1	4	2	2	4	2	-	-	-	-	-	-	-	19
Subtotaal	44	16	18	25	10	35	41	10	1	11	1	2	2	2	2	216
Totaal	194	124	114	146	61	217	238	112	10	86	9	20	46	46	46	1.377

Bron: Politie Rotterdam-Rijnmond Zuid-West, 2021

BAR/Concerncontrol/Onderzoek & Statistiek, M.H. Overwater, 2022

Ridderkerk - Delicten per kwartaal (uitsplitsing per delictgroep)

2017-2021

Groep	Delict	2017				2018				2019				2020				2021				2017	2018	2019	2020	2021
		1e k	2e k	3e k	4e k	1e k	2e k	3e k	4e k	1e k	2e k	3e k	4e k	1e k	2e k	3e k	4e k	1e k	2e k	3e k	4e k	Tot.	Tot.	Tot.	Tot.	Tot.
Bedreiging	Bedreiging	5	9	10	9	14	9	5	8	16	12	9	13	14	16	18	11	21	14	16	7	33	36	50	59	58
	Misdrijven tegen de pers. vrijheid/ontvoering		1		1	1				1	2	1			1		1	1	3	2	2	2	1	4	2	8
	Stalking	2	3	1			1		2	4	1	1	3	3	5	7	4	3	1	1	1	6	3	9	19	6
Cybercrime	Cybercrime	5				1	1	1		3		1	3	3	9	5	9	11	3	6	5	5	3	7	26	25
Diefstal uit/vanaf motorvoert.	Diefstal (ook braak) uit/vanaf personenauto	71	39	41	58	33	42	46	43	21	34	28	24	54	53	29	38	34	26	29	48	209	164	107	174	137
Diefstal brom-, snor-, fietsen	Diefstal van bromfiets/snorfiets	7	9	6	8	2	9	4	3	2	9	13	8	4	10	13	9	3	11	7	8	30	18	32	36	29
	Diefstal van fiets (niet elektrisch)	45	48	99	57	45	33	44	55	29	36	27	36	31	30	34	21	24	28	19	17	249	177	128	116	88
	Diefstal van fiets (elektrisch)					
Diefstal van motorvoertuigen	Diefstal van motor	1	3		1		4			1		3	2	6	11	3	3	2	2	2	2	5	4	6	23	8
	Diefstal van personenauto	7	12	3	2	6	6	10	8	7	1	6	8	8	5	8	5	3	7	1	5	24	30	22	26	16
	Diefstal van vrachtauto/bestelauto	3	1	1	1	2	3	4	2	4	2		5	2	4	2	3	2	2		2	6	11	11	11	6
Diefstal/inbr. bedrijven/instell.	Diefstal in/uit bedrijf/kantoor (geen braak)	3	2	3	1	1	1		2	3	2	3	3	1	3	4	1	1	1		2	9	4	11	9	4
	Diefst. in/uit school/sp.compl. (geen braak)	1	3		2	1		1	2	3	1	2	3	1			1	1	3	2	1	6	4	9	2	7
	Inbraak bedrijf/kantoor	3	5	7	1	5	3	5	4	5	2	2	3	7	9	4	6	1	5	3	7	16	17	12	26	16
	Inbraak school/sportcomplex	2		1							1	1							1	3		3		2		4
	Inbraak winkel		1	1	1	2	1			2				1	1	4	1		1		1	3	3	2	7	2
Dfst./inbr. box/gar./tuinh.	Diefstal uit box/gar./schuur/tuinh. (gn. braak)	3		1	4	7		1	3	3	5		3	8	11	6	8	2	8	8	1	8	11	11	33	19
	Inbraak box/gar./tuinhuis	2	1	1	11	4	4	3	4	4		1	1	5	2	5	4	2	5	3	2	15	15	6	16	12
Diefstal/inbraak woning	Diefstal in/uit woning (geen braak)	5	5	6	3	6	2	5	7			5	1	1	2	6	1		6	3	6	19	20	6	10	15
	Inbraak woning	35	14	14	36	20	9	17	22	24	18	14	21	11	12	14	13	15	9	23	21	99	68	77	50	68
Fraude	Oplichting/ fraude met online handel	24	17	10	22	18	17	18	29	27	26	27	35	41	35	30	44	53	20	12	29	73	82	115	150	114
	Overige fraude	12	17	16	17	18	15	15	14	24	21	20	26	23	30	38	40	56	49	40	50	62	62	91	131	195
Mishandeling	Eenvoudige mishandeling	20	7	24	16	20	14	17	17	16	20	23	13	32	25	15	21	32	25	21	17	67	68	72	93	95
	Zware mishandeling		1	3	2	2	1	2	3				1	2	3	2	2	1	1	1		6	8	1	9	3
Moord, doodslag	(Poging tot) Doodslag/moord			1	8	1	3	2	3	3	1	1	2	5	1	2	2		1	4		9	9	7	10	5
Openlijk geweld (persoon)	Openlijke geweldpleging tegen personen	2		2	1	4	4	3	4	2	6	4	6	1	2	4	4	1	3	2	3	5	15	18	11	9
Overige vermog.-delicten	Chantage / afpersing				1			1		2	2	1	2	3	3			3	2			1	1	7	6	5
	Diefstal in/uit andere gebouwen (geen braak)				1	1			1	2					3		1					1	2	2	4	
	Heling	2	1	5	1	1		1	4	4	2	3	2	4	9		3	4	3	1	1	9	6	11	16	9
	Overige (eenvoudige) diefstal	37	25	43	42	37	36	40	28	35	43	67	68	76	60	52	47	40	24	40	41	147	141	213	235	145
	Overige diefstallen dmv braak	1		4	7	1	7	11	1	1	3	5	7	1	2	1	1	1	4	4	3	12	20	16	5	12
	Verduistering (evt. In dienstbetrekking)	4	2	2	4	2	3	2	5	8	7	8	4	5	1	7	4	5	3	2	3	12	12	27	17	13
Overval	Overval in woning							1		2		2	2	2							1		1	6	2	1
	Overval op overige objecten	1				2		1	4	1		1	1					2	2		1	1	7	3		5
Straatroof	Straatroof	3	1	4	1	1	2		6	3	3		8	5	3	4		3	4			9	9	14	12	7
Vernieling cq. zaakbeschad.	Vernieling overige objecten	27	25	20	9	21	22	14	27	22	19	17	22	18	16	19	13	16	23	20	16	81	84	80	66	75
	Vernieling van/aan auto	45	23	30	25	25	14	16	23	24	29	31	20	23	19	23	29	24	13	17	16	123	78	104	94	70
	Vernieling van/aan openbaar gebouw	1				1		1						1			1					1	2		2	
	Vernieling van/aan openbaar vervoer/abri					1			1														2			
Winkeldiefstal	Winkeldiefstal	10	6	3	5	7	10	6	6	5	20	7	5	9	13	7	15	10	18	18	11	24	29	37	44	57
Zakkenrollerij	Zakkenrollerij/tassenrollerij	2	1		3	1	3	3	1	3	2	1	2	4		1	1	1	4	1	4	6	8	8	6	10
Zedenmisdrijf	Aanranding		5	2	1		3	1	2		1	1			1		2	3	1			8	6	2	3	4
	Overige zedenmisdrijven	1	3				2	2			1									2		4	4	1		2
	Seksueel misbruik kinderen /incest	2	2	3	2		3	1	2		1		1	1	2	1	1	1	2	2	1	9	6	2	5	6
	Verkrachting	1			1	2	3					2		1	1	3	2	1	1	3	2	2	5	2	6	7
TOTAAL		395	292	367	365	316	290	304	346	316	333	338	364	416	413	371	372	383	339	318	337	1.419	1.256	1.351	1.572	1.377

Bron: Politie Rotterdam-Rijnmond Zuid-West, 2017-2021

BAR/Concerncontrol/Onderzoek & Statistiek, M.H. Overwater, 2022

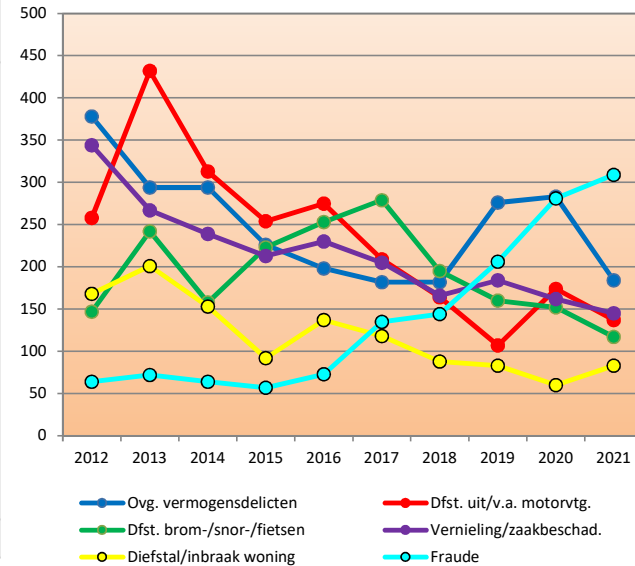
Ridderkerk - Delicten per jaar (samenvatting)

2012-2021

wordt eenmaal per jaar bijgewerkt

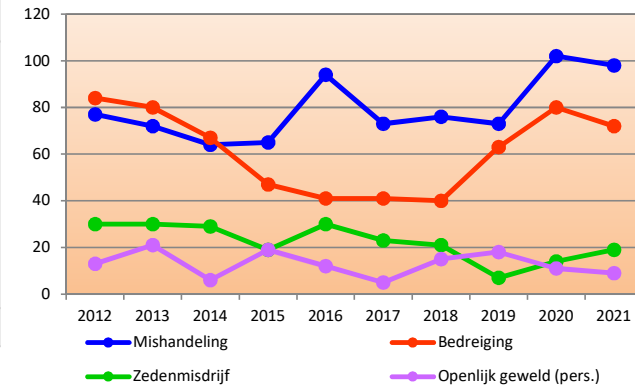
Vermogensdelicten	AANTALLEN DELICTEN										Gemidd. aantal	2021 vs. gemidd.
	Jaar											
Delict	2012	2013	2014	2015	2016	2017	2018	2019	2020	2021	2012-'21	2012-'20
Ovg. vermogensdelicten	378	294	294	226	198	182	182	276	283	184	250	-73,0
Dfst. uit/v.a. motorvtg.	258	432	313	254	275	209	164	107	174	137	232	-105,9
Dfst. brom-/snor-/fietsen	147	242	158	223	253	279	195	160	152	117	193	-84,0
Vernieling/zaakbeschad.	344	267	239	213	230	205	166	184	162	145	216	-78,3
Diefstal/inbraak woning	168	201	153	92	137	118	88	83	60	83	118	-39,2
Dfst./inbr. bedr./instell.	72	59	57	34	46	37	28	36	44	33	45	-12,9
Dfst./inbr. box/gar./tuinh.	21	70	46	29	33	23	26	17	49	31	35	-3,9
Fraude	64	72	64	57	73	135	144	206	281	309	141	187,2
Zakkenrollerij	59	52	17	18	14	6	8	8	6	10	20	-10,9
Diefstal motorvoertuige	46	51	76	57	58	35	45	39	60	30	50	-21,9
Winkeldiefstal	31	45	37	51	41	24	29	37	44	57	40	19,3
Cybercrime				8	3	5	3	7	26	25	11	16,3
Totaal	1.588	1.785	1.454	1.262	1.361	1.258	1.078	1.160	1.341	1.161	1.345	-204

TOP 6 - vermogensdelicten



Gewelddelicten	AANTALLEN DELICTEN										Gemidd. aantal	2021 vs. gemidd.
	Jaar											
Delict	2012	2013	2014	2015	2016	2017	2018	2019	2020	2021	2012-'21	2012-'20
Mishandeling	77	72	64	65	94	73	76	73	102	98	79	20,7
Bedreiging	84	80	67	47	41	41	40	63	80	72	62	11,7
Zedenmisdrijf	30	30	29	19	30	23	21	7	14	19	22	-3,6
Openlijk geweld (pers.)	13	21	6	19	12	5	15	18	11	9	13	-4,3
Straatroof	21	16	8	12	16	9	9	14	12	7	12	-6,0
Overval	15	6	5	4	3	1	8	9	2	6	6	0,1
Moord, doodslag (pog.)	8	8	9	1	5	9	9	7	10	5	7	-2,3
Totaal	248	233	188	167	201	161	178	191	231	216	201	16

TOP 4 - gewelddelicten



	2012	2013	2014	2015	2016	2017	2018	2019	2020	2021
Vermogensdelicten	86,5%	88,5%	88,6%	88,3%	87,1%	88,7%	85,8%	85,9%	85,3%	84,3%
Gewelddelicten	13,5%	11,5%	11,4%	11,7%	12,9%	11,3%	14,2%	14,1%	14,7%	15,7%

Ridderkerk - Delicten per jaar

wordt eenmaal per jaar bijgewerkt

2012-2021

AANTALLEN DELICTEN		Jaar										Gemidd. aantal	2021 vs. gemidd.
Delictgroep	Delictsomschrijving	2012	2013	2014	2015	2016	2017	2018	2019	2020	2021	2012-2021	2012-2020
Bedreiging	Bedreiging	71	66	53	40	38	33	36	50	59	58	50,4	8,4
	Misdrijven tegen de pers. vrijheid/ ontvoering	1	4	5	2		2	1	4	2	8	2,9	5,7
	Stalking	12	10	9	5	3	6	3	9	19	6	8,2	-2,4
Cybercrime	Cybercrime	.	.	.	8	3	5	3	7	26	25	11,0	16,3
Diefstal uit/vanaf motorvoertuigen	Diefstal (ook braak) uit/vanaf personenauto	258	432	313	254	275	209	164	107	174	137	232,3	-105,9
Diefstal van brom-, snor-, fietsen	Diefstal van bromfiets/snorfiets	16	59	36	30	33	30	18	32	36	29	31,9	-3,2
	Diefstal van fiets	131	183	122	193	220	249	177	128	116	88	160,7	-80,8
Diefstal van motorvoertuigen	Diefstal van motor	5	5	8	3	4	5	4	6	23	8	7,1	1,0
	Diefstal van personenauto	38	41	60	43	47	24	30	22	26	16	34,7	-20,8
	Diefstal van vrachtauto/bestelauto	3	5	8	11	7	6	11	11	11	6	7,9	-2,1
Diefstal/inbraak bedrijven en instell.	Diefstal in/uit bedrijf/kantoor (geen braak)	9	9	6	5	10	9	4	11	9	4	7,6	-4,0
	Diefst. in/uit school/sp.compl. (geen braak)	12	11	8	7	2	6	4	9	2	7	6,8	0,2
	Inbraak bedrijf/kantoor	32	26	21	16	26	16	17	12	26	16	20,8	-5,3
	Inbraak school /sportcomplex	8	7	5	3	4	3		2		4	3,6	0,4
	Inbraak winkel	11	6	17	3	4	3	3	2	7	2	5,8	-4,2
Dfst./inbr. box/gar./tuinh.	Diefstal uit box/gar./schuur/tuinh. (gn. braak)	7	40	22	10	24	8	11	11	33	19	18,5	0,6
	Inbraak box/gar./tuinhuis	14	30	24	19	9	15	15	6	16	12	16,0	-4,4
Diefstal/inbraak woning	Diefstal in/uit woning (geen braak)	21	22	18	13	20	19	20	6	10	15	16,4	-1,6
	Inbraak woning	147	179	135	79	117	99	68	77	50	68	101,9	-37,7
Fraude	Oplichting/ fraude met online handel	26	49	30	15		73	82	115	150	114	65,4	54,0
	Overige fraude	38	23	34	42	73	62	62	91	131	195	75,1	133,2
Mishandeling	Eenvoudige mishandeling	73	66	61	59	83	67	68	72	93	95	73,7	23,7
	Zware mishandeling	4	6	3	6	11	6	8	1	9	3	5,7	-3,0
Moord, doodslag	Doodslag/moord	8	8	9	1	5	9	9	7	10	5	7,1	-2,3
Openlijk geweld (persoon)	Openlijke geweldpleging tegen personen	13	21	6	19	12	5	15	18	11	9	12,9	-4,3
Overige vermogensdelicten	Chantage / afpersing	6	3	3		4	1	1	7	6	5	3,6	1,6
	Diefstal in/uit andere gebouwen (geen braak)	7	3	12	2	7	1	2	2	4		4,0	-4,4
	Heling	6	5	8	8	9	9	6	11	16	9	8,7	0,3
	Overige (eenvoudige) diefstal	322	245	236	188	144	147	141	213	235	145	201,6	-62,9
	Overige diefstallen dmv braak	11	23	25	13	16	12	20	16	5	12	15,3	-3,7
	Verduistering (evt. In dienstbetrekking)	26	15	10	15	18	12	12	27	17	13	16,5	-3,9
Overval	Overval in woning	3	1	3	1	3		1	6	2	1	2,1	-1,2
	Overval op overige objecten	12	5	2	3		1	7	3		5	3,8	1,3
Straatroof	Straatroof	21	16	8	12	16	9	9	14	12	7	12,4	-6,0
Vernieling cq. zaakbeschadiging	Vernieling overige objecten	184	133	106	100	82	81	84	80	66	75	99,1	-26,8
	Vernieling van/aan auto	152	130	130	110	140	123	78	104	94	70	113,1	-47,9
	Vernieling van/aan openbaar gebouw	3	2	3	1	3	1	2		2		1,9	-2,1
	Vernieling van/aan openbaar vervoer/abri	5	2		2	5		2				1,8	-2,0
Winkeldiefstal	Winkeldiefstal	31	45	37	51	41	24	29	37	44	57	39,6	19,3
Zakkenrollerij	Zakkenrollerij/tassenrollerij	59	52	17	18	14	6	8	8	6	10	19,8	-10,9
Zedenmisdrijf	Aanranding	7	9	8	10	16	8	6	2	3	4	7,3	-3,7
	Overige zedenmisdrijven	8	10	14	4	8	4	4	1		2	5,5	-3,9
	Sexueel misbruik kinderen /incest	9	7	3	2	4	9	6	2	5	6	5,3	0,8
	Verkrachting	6	4	4	3	2	2	5	2	6	7	4,1	3,2
TOTAAL		1.836	2.018	1.642	1.429	1.562	1.419	1.256	1.351	1.572	1.377	1.546,2	-188,0

Bron: Politie Rotterdam-Rijnmond Zuid-West, 2012-2021

BAR/Concerncontrol/Onderzoek & Statistiek, M.H. Overwater, 2022